

## **INFORME FINANCIERO ANUAL 2022**

### ***Presentación.***

El artículo 180 de la Ley de Instituciones y Procedimientos Electorales del Estado de Guerrero, prevé: “El Consejo General del Instituto Electoral, es el órgano de dirección superior, responsable de vigilar el cumplimiento de las disposiciones constitucionales y legales en material electoral, así como de velar porque los principios de certeza, legalidad, independencia, imparcialidad, máxima publicidad y objetividad, guíen todas las actividades del Instituto Electoral”. Asimismo, el artículo 191 fracción I de la citada Ley, dispone que son atribuciones del Secretario del Consejo General “Auxiliar al Consejo General y a su Presidente en el ejercicio de sus atribuciones”; el artículo 201 fracción XIX del citado ordenamiento legal la que a la letra dice: “Rendir al Consejo General del Instituto y a la Junta Estatal, informes financieros semestrales y un anual sobre el cierre del ejercicio fiscal”. Por otra parte, la fracción XLVIII del artículo 188 de la Ley de referencia prevé como atribución del Consejo General la siguiente: “Conocer los informes financieros semestrales y anual que rinda el Secretario Ejecutivo, previa la validación de la Comisión de Administración del Instituto Electoral”. En congruencia con lo anterior y con la finalidad de dar debido cumplimiento a las disposiciones legales antes referidas, la Secretaría Ejecutiva de este Instituto Electoral, presenta el Informe Financiero Anual correspondiente al ejercicio fiscal 2022.

Los Estados Financieros que se presentan son:

Contables

***Estado de Situación Financiera,***

***Estado de Actividades,***

Presupuestarios:

***Estado Analítico de Ingresos Presupuestales,***

***Estado del Ejercicio del Presupuesto.***

## **APROBACIÓN DEL PRESUPUESTO DE INGRESOS Y EGRESOS Y MODIFICACIONES**

Mediante Decreto número 160 el Honorable Congreso del Estado aprobó el Presupuesto de Egresos del Estado de Guerrero para el ejercicio fiscal 2022, otorgándole al Instituto Electoral y de Participación Ciudadana del Estado de Guerrero un monto total de \$280,000,000.00 (Doscientos ochenta millones de pesos 00/100 M.N.). asimismo, el Consejo General del IEPCGUERRERO, emitió el Acuerdo 01/SE/07-01-2023, mediante el cual aprobó el Programa Operativo Anual, así como el Presupuesto de Ingresos y Egresos para el ejercicio fiscal 2022 por ese mismo importe; durante el transcurso del ejercicio fiscal se aprobaron 6 modificaciones al Programa Operativo Anual y al Presupuesto de Ingresos y egresos, mediante las cuales se incorporaron: el remanente del ejercicio fiscal anterior, una ampliación presupuestal, rendimientos financieros, seguro por siniestros vehiculares y la venta de bases por procedimiento de Licitación Pública Nacional.

PRESUPUESTO DE EGRESOS EJERCICIO 2022.	SUBTOTAL	IMPORTE
PRESUPUESTO DE EGRESOS 2022 (Aprobado por el Congreso)		\$280,000,000.00
PRESUPUESTO BASE. Recurso prioritario para cubrir las necesidades básicas de operación del Instituto.	\$121,897,036.02	
FINANCIAMIENTO PUBLICO ORDINARIO DE PP	\$155,206,947.00	
PROYECTOS ESTRATEGICOS Y TRANSVERSALES	\$2,896,016.98	
1ª MODIFICACIÓN DEL PRESUPUESTO DE INGRESOS Y EGRESOS APROBADO MEDIANTE ACUERDO 018/SE/04-03-2022		\$28,198,948.14
Remanente Ejercicio Fiscal 2021	\$28,198,948.14	
2ª MODIFICACIÓN DEL PRESUPUESTO DE EGRESOS APROBADO MEDIANTE ACUERDO 026/SE/30-03-2022, EN CUMPLIMIENTO A LA EJECUTORIA DEL JUICIO DE AMPARO INDIRECTO 198/2019		\$0.00
Se realizaron reasignaciones entre partidas		
3ª MODIFICACIÓN DEL PRESUPUESTO DE EGRESOS APROBADO MEDIANTE ACUERDO 033/SE/31-05-2022		\$21,448,908.89
Ampliación presupuestal	\$21,448,908.89	
4ª MODIFICACIÓN DEL PRESUPUESTO DE EGRESOS APROBADO MEDIANTE ACUERDO 051/SO/29-09-2022, DERIVADA DE LA INCORPORACIÓN DE INGRESOS EXTRAORDINARIOS.		\$1,653,777.30
Rendimientos Financieros ene-ago 2022	\$1,489,312.30	
Venta de bases LPN	\$400.00	
Indemnización siniestros	\$164,065.00	
5ª MODIFICACIÓN DEL PRESUPUESTO DE EGRESOS APROBADO MEDIANTE ACUERDO 065/SO/29-11-2022, EN ATENCIÓN A LAS NECESIDADES ADMINISTRATIVAS.		\$538,584.01
Rendimientos Financieros sep-oct 2022	\$538,584.01	
6ª MODIFICACIÓN DEL PRESUPUESTO DE EGRESOS APROBADO MEDIANTE ACUERDO 068/SO/15-12-2022, EN ATENCIÓN A LA INCORPORACIÓN DE INGRESOS EXTRAORDINARIOS.		\$528,895.97
Rendimientos Financieros nov-dic 2022	\$528,895.97	
<b>TOTAL</b>		<b>\$332,369,114.31</b>

### ***Preparación.***

Para la integración de los Estados Financieros, los saldos se determinaron a partir de la información generada través del Sistema Armonizado OPERGOB.


Los Estados Financieros, han sido elaborados con sustento a las disposiciones legales, normas contables y presupuestarias, que cumplen las reglas de presentación de las Normas de Información Financiera Mexicanas, con apego a los criterios de armonización que dicta la Ley General de Contabilidad Gubernamental y las Normas y Metodología para la Emisión de Información Financiera y Estructura de los Estados Financieros Básicos, emitido por el Consejo Nacional de Armonización Contable (CONAC); así mismo, el Plan de Contabilidad del IEPCGUERRERO, el cual constituye una herramienta básica para el registro de operaciones, incorporándose en la contabilidad los momentos contables del ingreso y del egreso, otorgando una consistencia en la presentación y fácil interpretación de los resultados de la situación financiera del IEPCGUERRERO en el periodo que se informa.

Adicionalmente, se presentan notas de desglose y de gestión administrativa, las cuales explican las principales características y políticas normativas contables, las bases de presentación y preparación, a fin de que la información sea de mayor utilidad para los usuarios. Asimismo, se incluye resultados obtenidos a través de la determinación de indicadores de gestión.

Los libros obligatorios de acuerdo a la Normatividad Contable, en donde deben registrar las operaciones que realizan son: el Libro Diario y Libro Mayor, los cuales contienen y conservan información financiera, hechos y cifras expresados en unidades monetarias, para facilitar la toma de decisiones.

## ESTADO DE SITUACIÓN FINANCIERA

El Estado de Situación Financiera muestra el origen y la aplicación de los recursos al 31 de diciembre de 2022. Refleja los bienes y derechos clasificados en rubros de acuerdo a su disponibilidad de liquidez al igual que sus obligaciones o compromisos, agrupándolas con relación a su exigibilidad, y la hacienda pública.

<div style="display: flex; justify-content: space-between; align-items: center;">  <div> <b>INSTITUTO ELECTORAL Y DE PARTICIPACION CIUDADANA DEL ESTADO DE GUERRERO</b>  <b>Estado de Situación Financiera</b>  <b>Al 31 de diciembre de 2022</b> </div> </div>			
<b>ACTIVO</b>	<b><u>2022</u></b>	<b>PASIVO</b>	<b><u>2022</u></b>
<b>Activo Circulante</b>		<b>Pasivo Circulante</b>	
Bancos	34,663,303	Cuentas por Pagar a Corto Plazo	
Derechos a Recibir Efectivo o Equivalentes	785,714	Proveedores por pagar a Corto Plazo	3,025,606
Derechos a Recibir Bienes o Servicios	373,103	Otras cuentas por pagar a corto plazo	131,196
<b>Total de Activos Circulantes</b>	<b>35,822,120</b>	Retenciones y contribuciones por pagar	-256,081
		<b>Total del Pasivo</b>	<b>2,900,721</b>
<b>Activo No Circulante</b>		<b>HACIENDA PÚBLICA/PATRIMONIO</b>	
Bienes Muebles	47,047,971	<b>Hacienda Pública/Patrimonio Contribuido</b>	
Activos Intangibles	1,275,244	Aportaciones	9
Depreciación, Deterioro y Amortización Acumulada de Bienes	-5,797,340	Resultados del Ejercicio (Ahorro / Desahorro)	5,281,804
<b>Total de Activos No Circulantes</b>	<b>42,525,875</b>	Resultados de Ejercicios Anteriores	70,165,468
		Revalúos	-7
		<b>Total Hacienda Pública/ Patrimonio</b>	<b>75,447,274</b>
<b>Total del Activo</b>	<b>78,347,995</b>	<b>Total del Pasivo y Hacienda Pública/Patrimonio</b>	<b>78,347,995</b>

### NOTAS

#### ACTIVO

El activo se compone de los fondos, valores, derechos y bienes cuantificados en términos monetarios, los cuales controla y dispone el IEPCGUERRERO para la prestación de servicios públicos, este se integra como sigue:

#### **Bancos**

El rubro de bancos al 31 de diciembre del 2022, asciende a un monto de 34.6 millones de pesos, y representa el 44 por ciento del activo circulante, se integra principalmente por recursos colocados en una institución bancaria, además de la disponibilidad financiera para cubrir los compromisos de pago a proveedores y prestadores de servicios, así como gastos generados en los proyectos de inversión.

La disponibilidad bancaria que muestra el estado financiero en su mayor parte corresponde a recursos etiquetados y los necesarios para cubrir compromisos a corto plazo.

Este rubro refleja la aplicación de recursos en gastos de operación, de inversión durante el periodo que se informa y que incide el patrimonio propio, así como, la aplicación de ingresos de fuentes de origen estatal.

### ***Derechos a Recibir Efectivo o Equivalentes***

Este rubro del activo se compone básicamente por los préstamos a corto plazo concedidos a funcionarios.

### ***Bienes Muebles***

Este renglón del activo representa el valor de los bienes muebles que posee el IEPCGUERRERO y que al 31 de diciembre del ejercicio fiscal 2022, asciende a un monto global de 41.2 millones de pesos y el 97.00 por ciento respecto al total del activo no circulante, integrándose por: mobiliario y equipo de administración, equipo de transporte, equipo electrónico, colecciones obras de arte, los cuales son necesarios para cubrir la operatividad de este Organismo. Este rubro refleja la inversión en bienes muebles.

### ***Activos Intangibles***

Al 31 de diciembre del 2022, este rubro asciende a 1.2 millones de pesos y representa el valor de todos los bienes intangibles como son: software y licencias, propiedad del IEPCGUERRERO. Representa el 3.00 por ciento del activo no circulante.

## **PASIVO**

Es el conjunto de cuentas que permite el registro de las obligaciones contraídas por el IEPCGUERRERO, para el desarrollo de sus funciones y la prestación de los servicios públicos. Al 31 de diciembre del 2022, los estados financieros reflejan principalmente pasivo circulante o corto plazo, es decir, aquellas obligaciones en que la exigibilidad de pago es menor a un año.

### ***Proveedores por Pagar a Corto Plazo***

El saldo por 3 millones de pesos de esta cuenta representa los compromisos contraídos por el IEPCGUERRERO por la adquisición de bienes de consumo e inventariables, así como servicios otorgados necesarios para su operatividad y que al 31 de diciembre del ejercicio fiscal 2022 se encuentran pendientes de pago.

### ***Otras Cuentas por Pagar a Corto Plazo***

131 mil pesos del total de pasivo circulante corresponden al rubro de otras cuentas por pagar a corto plazo, integrado principalmente por pensiones alimenticias pendientes de consignar a las personas beneficiarias.


### ***Retenciones y contribuciones por pagar***

Son recursos a favor pendientes de acreditar por retención de ISR ante el SAT.

## **ESTADO DE ACTIVIDADES**

El Estado de Actividades refleja el resultado entre el saldo total de los Ingresos captados y el saldo total de los gastos incurridos por la entidad, sin considerar la inversión física en Bienes muebles,

realizada a la fecha que se informa. De esta forma el resultado durante el periodo del 1 de enero al 31 de diciembre, refleja un ahorro por 5.2 millones de pesos.

<div>  <div> <b>INSTITUTO ELECTORAL Y DE PARTICIPACION CIUDADANA DEL ESTADO DE GUERRERO</b>  <b>Estado de Actividades</b>  <b>Del 01 de enero al 31 de diciembre de 2022</b> </div> </div>	
<b>INGRESOS Y OTROS BENEFICIOS</b>	
<b>Ingresos de Gestión</b>	<b>2,720,857.54</b>
Productos	2,556,792.54
Aprovechamientos	0.00
Ingresos por Venta de Bienes y Prestación de Servicios	164,065.00
<b>Participaciones</b>	<b>301,448,908.89</b>
Transferencias Gasto corriente	301,448,908.89
<b>Otros Ingresos y Beneficios</b>	<b>46,708.00</b>
Otros Ingresos y Beneficios Varios	46,708.00
<b>Total de Ingresos y Otros Beneficios</b>	<b>304,216,474.43</b>
<b>GASTOS</b>	
<b>Gastos de Funcionamiento</b>	<b>143,727,723.11</b>
Servicios Personales	111,734,511.54
Materiales y Suministros	9,143,632.60
Servicios Generales	22,849,578.97
<b>Transferencias, Asignaciones, Subsidios y Otras Ayudas</b>	<b>155,206,947.00</b>
Ayudas Sociales	155,206,947.00
<b>Total de Gastos y Otras Pérdidas</b>	<b>298,934,670.11</b>
<b>Resultados del Ejercicio (Ahorro/Desahorro)</b>	<b>5,281,804.32</b>

El resultado obtenido del 1 de enero al 31 de diciembre del 2022, asciende a 5,2 millones de pesos y se obtiene de restar a los ingresos percibidos contra los gastos y otras pérdidas, **sin considerar** los recursos destinados en la adquisición de bienes muebles e inmuebles consideradas como inversión, así como, los recursos comprometidos de gasto de inversión para la continuidad de las actividades etiquetadas pendientes de aplicar.

### **Ingresos**

Los ingresos ascienden a 304.2 millones de pesos y se integran principalmente por los Ingresos de Ley, estos son originados mayormente por las transferencias del Gobierno Estatal, recursos colocados en inversiones y otros ingresos.

### **Gastos**

Los gastos son aquellas cuentas que registran los gastos de funcionamiento de la administración pública, aplicadas en proyectos de inversión a favor de la ciudadanía, los cuales ascienden a un importe de 298.9 millones de pesos.

## **PRESUPUESTARIAS**

### **Estado Analítico de Ingresos Presupuestales**

Al inicio del ejercicio 2022, se aprobó un presupuesto de ingresos de 280 millones de pesos, sin embargo, las estrategias implementadas para obtener mayores recursos, lograron un incremento mediante una ampliación presupuestal por 21.4 millones de pesos, ingresos derivados de las aportaciones estatales que representaron el 90 por ciento del total de los ingresos con un importe de 301.4 millones de pesos; se incorporó el remanente del ejercicio fiscal anterior inmediato por 28.1 millones, rendimientos financieros por 2.5 millones y otros ingresos provenientes de recuperación de siniestros vehiculares y venta de bases de procedimientos de Licitación Pública Nacional por 210 mil pesos, al presupuesto aprobado para el ejercicio que se informa.

Los ingresos incorporados durante el periodo del 1 de enero al 31 de diciembre del ejercicio 2022, ascendió a la cantidad de 52.4 millones de pesos, alcanzando el 18.7 por ciento adicional al aprobado para el periodo que se informa.


A continuación, se presenta el Estado de Ingresos Presupuestales de acuerdo a la clasificación emitida por el CONAC.

<div> <b>INSTITUTO ELECTORAL Y DE PARTICIPACION CIUDADANA DEL ESTADO DE GUERRERO</b>  <b>Estado Analítico de Ingresos</b>  <b>Del 1° de enero al 31 de diciembre de 2022</b> </div>				
Conceptos de Ingresos				
	Autorizado	Modificado	Variación	Recaudado
Transferencias, Gasto corriente	280,000,000		84.23%	280,000,000
Remanente ejercicio 2021		28,198,948	8.48%	28,198,948
Ampliación Presupuestal		21,448,909	6.45%	21,448,909
Deducible (Seguro de vehículos)		164,065	0.05%	164,065
Productos		2,556,792	0.77%	2,556,792
Venta de Bases y Mat. Electoral		46,708	0.01%	46,708
<b>Total</b>	<b>280,000,000</b>	<b>52,415,423</b>	<b>100.00%</b>	<b>332,415,423</b>

#### ***Estado del Ejercicio del Presupuesto***

El Estado del Ejercicio del Presupuesto, refleja al cierre del ejercicio 2022, una modificación neta positiva al Presupuesto Aprobado Anual de 52,4 millones de pesos representando un 18.7 por ciento mayor, llegando a un monto de 332.4 millones de pesos, al 31 de diciembre del ejercicio 2022.

El Presupuesto Ejecutado a la fecha que se informa fue de 301.2 millones de pesos que representa el 90.63 por ciento al Presupuesto Modificado al final del ejercicio, de los cuales se aplicaron 111.7 millones de pesos a Servicios Personales equivalente al 37.09 por ciento del devengo total, 9.3 millones de pesos para Materiales y suministros representando el 3.09 por ciento, 22.9 millones para Servicios generales representando el 7.60 por ciento, asimismo, en Transferencias, Asignaciones, Subsidios y Otras Ayudas, que corresponde al Financiamiento Público a Partidos Políticos se destinaron 155.2 millones de pesos que representa el 51.52 por ciento del total devengado, asimismo la Inversión Pública en bienes muebles en el ejercicio ascendió a 2.1 millones de pesos representando un 0.70 por ciento.

INSTITUTO ELECTORAL Y DE PARTICIPACION CIUDADANA DEL ESTADO DE GUERRERO					
ESTADO ANALÍTICO DEL EJERCICIO DEL PRESUPUESTO DE EGRESOS					
Clasificación por Objeto del Gasto (Capítulo y Concepto) Del 1° de enero al 31 de diciembre de 2022					
 Concepto	Egresos				Economía
	Aprobado	Ampliaciones/ (Reducciones)	Modificado	Ejecutado	
<b>Servicios Personales</b>	<b>119,762,480</b>	<b>6,010,091</b>	<b>125,772,571</b>	<b>111,734,512</b>	<b>14,038,060</b>
REMUNERACIONES AL PERSONAL DE CARÁCTER P	64,683,847	- 2,127,388	62,556,459	59,179,162	3,377,297
REMUNERACIONES AL PERSONAL DE CARÁCTER T	17,479,036	2,845,702	20,324,738	16,181,429	4,143,308
REMUNERACIONES ADICIONALES Y ESPECIALES	25,693,121	- 300,000	25,393,121	22,710,942	2,682,179
SEGURIDAD SOCIAL	2,816,500	283,500	3,100,000	2,786,950	313,050
OTRAS PRESTACIONES SOCIALES Y ECONÓMICAS	5,752,390	3,428,862	9,181,252	7,135,287	2,045,965
PREVISIONES	3	13,694	13,697	-	13,697
PAGO DE ESTÍMULOS A SERVIDORES PÚBLICOS	3,337,584	1,865,721	5,203,305	3,740,741	1,462,563
<b>Materiales y Suministros</b>	<b>1,123,026</b>	<b>14,433,694</b>	<b>15,556,720</b>	<b>9,316,929</b>	<b>6,239,790</b>
MATERIALES DE ADMINISTRACIÓN, EMISIÓN DE	80,000.00	4,325,909.70	4,405,910	3,055,004	1,350,906
ALIMENTOS Y UTENSILIOS	191,329.24	2,895,521.34	3,086,851	1,916,369	1,170,482
MATERIALES Y ARTÍCULOS DE CONSTRUCCIÓN Y	0	670,000.00	670,000	200,435	469,565
PRODUCTOS QUÍMICOS, FARMACÉUTICOS Y DE L	120,715.00	553,867.00	674,582	295,440	379,142
COMBUSTIBLES, LUBRICANTES Y ADITIVOS	615,281.90	4,720,180.80	5,335,463	2,915,562	2,419,901
VESTUARIO, BLANCOS, PRENDAS DE PROTECCIÓ	45,700.00	217,783.00	263,483	96,805	166,678
HERRAMIENTAS, REFACCIONES Y ACCESORIOS M	70,000.00	1,050,431.71	1,120,432	837,315	283,117
<b>Servicios Generales</b>	<b>3,853,446</b>	<b>29,280,457</b>	<b>33,133,903</b>	<b>22,906,455</b>	<b>10,284,324</b>
SERVICIOS BÁSICOS	723,850	2,504,766	3,228,616	2,445,381	783,235
SERVICIOS DE ARRENDAMIENTO	-	6,228,256	6,228,256	5,587,981	640,275
SERVICIOS PROFESIONALES, CIENTÍFICOS, TÉ	409,000	4,254,843	4,663,843	2,935,721	1,728,122
SERVICIOS FINANCIEROS, BANCARIOS Y COMER	53,596	515,204	568,800	430,809	137,991
SERVICIOS DE INSTALACIÓN, REPARACIÓN, MA	80,000	1,779,422	1,859,422	726,419	1,133,003
SERVICIOS DE COM. SOCIAL Y PUBLICIDAD	496,742	2,185,429	2,682,171	2,248,869	433,302
SERVICIOS DE TRASLADO Y VIÁTICOS	622,655	4,955,214	5,577,868	3,681,939	1,936,721
SERVICIOS OFICIALES	5,000	1,217,604	1,222,604	952,090	271,154
OTROS SERVICIOS GENERALES	1,462,604	5,639,719	7,102,323	3,897,246	3,220,522

Transferencias, Asignaciones, Subsidios y Otras Ayudas	155,206,947	-	155,206,947	155,206,947	-
AYUDAS SOCIALES	155,206,947		155,206,947	155,206,947	-
Bienes Muebles, Inmuebles e Intangibles	54,100	2,394,873	2,448,973	2,117,626	331,347
MOBILIARIO Y EQUIPO DE ADMINISTRACIÓN	54,100	17,769	71,869	17,769	54,100
MOBILIARIO Y EQUIPO EDUCACIONAL Y RECREA	-	62,200	62,200	52,672	9,528
VEHICULOS Y EQUIPO DE TRANSPORTE		1,932,673	1,932,673	1,770,000	162,673
MAQUINARIA, OTROS EQUIPOS Y HERRAMIENTAS	-	50,000	50,000	25,560	24,440
ACTIVOS INTANGIBLES	-	332,231	332,231	251,625	80,606
Inversión Pública			-		-
Inversiones Financieras y Otras Provisiones	-	296,308	296,308	-	296,308
PROVISIONES PARA CONTINGENCIAS Y OTRAS E	-	296,308	296,308	-	296,308
<b>Total del Gasto</b>	<b>280,000,000</b>	<b>52,415,423</b>	<b>332,415,423</b>	<b>301,282,469</b>	<b>31,189,830</b>

### CUMPLIMOS NUESTROS OBJETIVOS

De manera general, para el cierre del ejercicio fiscal 2022 las unidades administrativas responsables obtuvieron un considerable avance de los programas operativos, que, independientemente a los objetivos cumplidos, se continúa trabajando con la intención de reforzar los controles internos que permita que los medios de verificación, así como sus actividades plasmadas sean de acuerdo a lo programado y se concluyan de manera eficiente y eficaz.

### Avance de indicadores por programa presupuestario

#### Desempeño

PROGRAMA PRESUPUESTARIO	AVANCE %
Organización eficiente de elecciones	100%
Difusión de la Educación Cívica y la cultura democrática	100%
Fomento de la Participación Ciudadana	100%
Atención a los pueblos originarios	100%
Fortalecimiento del Sistema de Partidos	100%
Garantía de la Legalidad Electoral	95%
Desarrollo Institucional	100%
Transparencia y rendición de cuentas	71%
Igualdad y no discriminación	100%
Total	96.0%

#### Financiero



PROGRAMA PRESUPUESTARIO	MONTO AUTORIZADO	MONTO EJERCIDO	ECONOMÍAS	VARIACIÓN
Organización eficiente de elecciones	\$55,646,687.60	\$49,364,449.41	\$6,282,238.19	88.71%
Difusión de la Educación Cívica y la cultura democrática	\$13,046,751.35	\$12,349,805.73	\$696,945.62	94.66%
Fomento de la Participación ciudadana	\$255,000.00	\$42,317.60	\$212,682.40	16.60%
Atención a los pueblos originarios	\$5,762,487.96	\$3,593,073.05	\$2,169,414.91	62.35%
Fortalecimiento del Sistema de Partidos	\$9,429,513.97	\$7,786,601.75	\$1,642,912.22	82.57%
Garantía de la Legalidad Electoral	\$20,348,005.66	\$19,405,304.80	\$942,700.86	95.37%
Desarrollo Institucional	\$64,913,330.07	\$49,216,285.11	\$15,697,044.96	75.82%
Transparencia y rendición de cuentas	\$7,180,390.70	\$3,795,410.94	\$3,384,979.76	52.86%
Igualdad y no discriminación	\$580,000.00	\$534,844.89	\$45,155.11	92.21%
<b>AVANCE ANUAL</b>	<b>\$332,369,114.31</b>	<b>\$301,282,469.28</b>	<b>\$31,086,645.03</b>	<b>90.65%</b>

