

PRESENTACIÓN DEL INFORME DE AVANCE CUANTITATIVO EN LA CAPTURA DE LA INFORMACIÓN EN EL SISTEMA “CANDIDATAS Y CANDIDATOS, CONÓCELES” PARA LAS ELECCIONES DE DIPUTACIONES LOCALES Y AYUNTAMIENTOS 2023-2024.

Abril del 2024

ÍNDICE

Objetivo	3
Antecedentes	3
Primera Parte	5
Periodo de Captura de Diputaciones. <ul style="list-style-type: none">• Evolución y resultados al cierre del periodo	5
Anexo. Situación General del Proceso Técnico Operativo (cuadro estadístico)	6
Segunda Parte	14
Participación Ciudadana a través de consultas al sitio de publicación. Característica del contador de visitas de Google	15

Objetivo

El objetivo del Sistema “Candidatas y Candidatos, Conóceles”, es facilitar a la ciudadanía el acceso a la información de las personas candidatas que participan para puestos de elección popular en el Proceso Electoral Local, maximizar la transparencia en la difusión de las candidaturas, la participación de la población y el voto informado y razonado, a efecto de optimizar la toma de decisiones de la ciudadanía; asimismo, para que los organismos públicos locales cuenten con información estadística respecto de los grupos en situación de discriminación o de atención prioritaria en los que se sitúan las personas candidatas, y que permita realizar análisis de datos y estadísticas como insumos para el ejercicio de sus atribuciones que tiene encomendado el Consejo General del IEPC Guerrero. La información capturada en el Sistema corresponde a las personas candidatas postuladas por los partidos políticos, coalición o candidatura común, y de aquellas que accedan a su registro mediante candidaturas independientes; la misma no tiene efectos respecto a la determinación sobre el registro de las personas candidatas.

Antecedentes

En sesión extraordinaria celebrada el 7 de septiembre del 2022, el Consejo General del Instituto Nacional Electoral emitió el acuerdo INE/CG616/2022 y anexos, mediante el cual aprobó las modificaciones al Reglamento de Elecciones del Instituto Nacional Electoral, para incorporar la obligatoriedad de publicar la información curricular y de identidad de las candidaturas en las elecciones federales y locales, en los mismos términos aprobó los *Lineamientos para el uso del Sistema “Candidatas y Candidatos, Conóceles”* para los procesos electorales federales y locales, haciendo obligatorio para los organismos electorales locales la implementación de dicho sistema, atendiendo los lineamientos y metodología que ha emitido el Instituto Nacional Electoral.

El 29 de junio del 2023 el Consejo General del IEPC Guerrero aprobó el Acuerdo 038/S0/29-06-2023, mediante el cual se designan a la Comisión de Educación Cívica y Participación Ciudadana como responsable de supervisar el desarrollo e implementación del Sistema "Candidatas y Candidatos, Conóceles" para las elecciones de Diputaciones Locales y Ayuntamientos 2023-2024, y como instancia interna a la Dirección Ejecutiva de Educación Cívica y Participación Ciudadana en su carácter de responsable de coordinar la implementación y operación de este sistema.

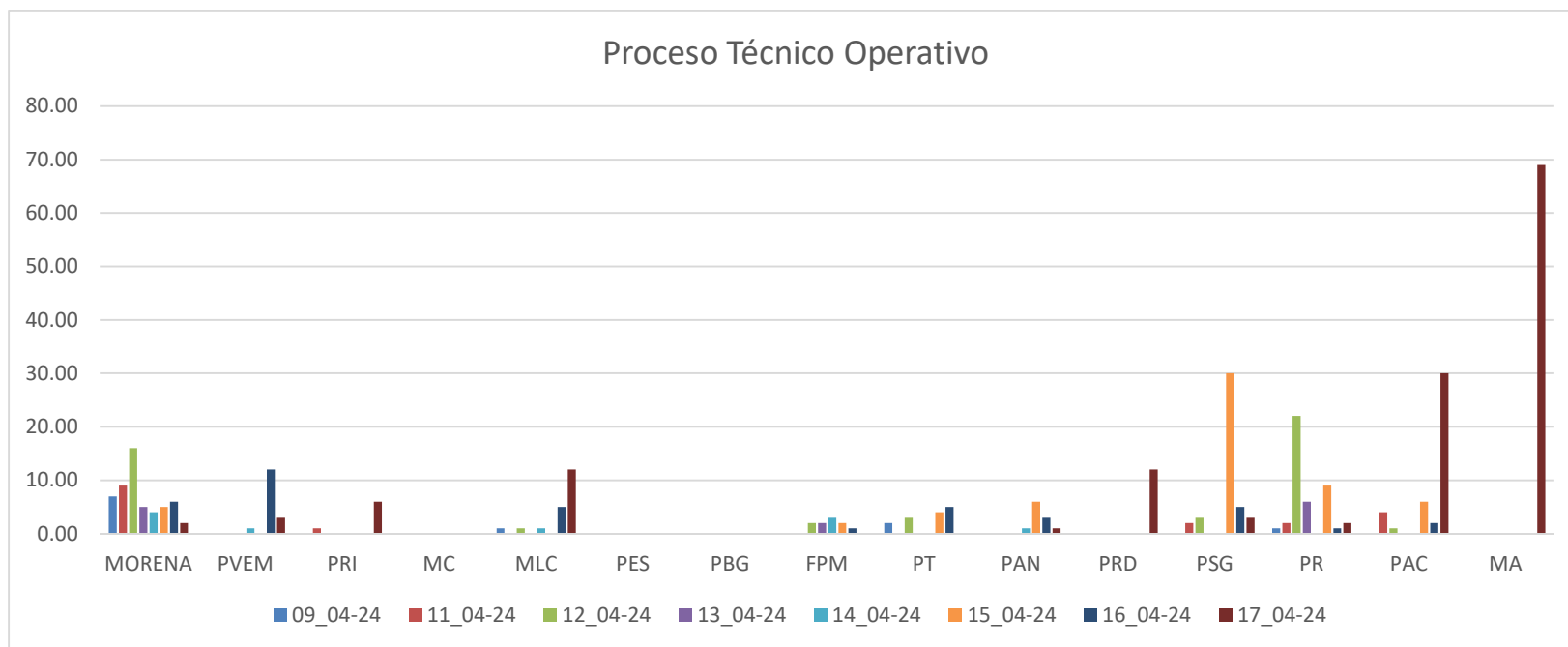
El 31 de agosto del 2023 el Consejo General del IEPC Guerrero aprobó el Acuerdo 066/S0/31-08-2023, del Plan de Trabajo para el desarrollo, implementación y operación del Sistema "Candidatas y Candidatos, Conóceles" para las elecciones de Diputaciones Locales y Ayuntamientos 2023-2024, y el 14 de diciembre del 2023, mediante Acuerdo 133/SO/14-12-2023, el Consejo General del IEPC Guerrero aprobó el Proceso Técnico Operativo del Sistema "Candidatas y Candidatos, Conóceles" en las elecciones de Diputaciones Locales y Ayuntamientos 2023-2024", finalmente el Consejo General aprobó el Acuerdo 057/SE/14-03-2024, mediante el cual se determinó la fecha de inicio de la publicación de la información en el Sistema "Candidatas y Candidatos, Conóceles" en las elecciones de Diputaciones Locales y Ayuntamientos 2023-2024" para Diputaciones Locales de Mayoría Relativa se determinó el 31 de marzo de 2024 y la fecha de inicio de la publicación para Ayuntamientos corresponderá el 20 de abril de 2024.

Primera Parte

Periodo de Captura de Diputaciones.

- Evolución y resultados al cierre del periodo

PP	Asignados en el sistema	Avance por día, verificación publicados						Semana 1	Avance por día, verificación publicados						Semana 2	Total
		08_04-24	09_04-24	11_04-24	12_04-24	13_04-24	14_04-24		15_04-24	16_04-24	17_04-24	18_04-24	19_04-24	20_04-24		
MORENA	'76	9.00	7.00	9.00	16.00	5.00	4.00	32	5.00	6.00	2.00				0	63.00
PVEM	'28	0	0.00	0	0	0.00	1.00	1	0.00	12.00	3.00				0	16.00
PRI	'66	0	0.00	1.00	0	0.00	0	1	0.00	0.00	6.00				0	1.00
MC	'80	0.00	0.00	0	0	0.00	0	0	0.00	0.00	0.00				0	0.00
MLC	'68	1.00	1.00	0	1.00	0.00	1.00	4	0.00	5.00	12.00				0	21.00
PES	'64	0.00	0.00	0	0	0.00	0.00	0	0.00	0.00	0.00				0	0.00
PBG	'72	0	0.00	0	0	0	0	0	0.00	0.00	0.00				0	0.00
FPM	'64	0	0.00	0	2.00	2.00	3.00	7	2.00	1.00	0.00				0	10.00
PT	'28	0	2.00	0	3.00	0	0	5	4.00	5.00	0.00				0	14.00
PAN	'36	0	0.00	0	0	0	1.00	1	6.00	3.00	1.00				0	11.00
PRD	'40	0.00	0.00	0	0	0	0	0	0.00	0.00	12.00				0	0.00
PSG	'52	0	0.00	2.00	3.00	0	0	5	30.00	5.00	3.00				0	43.00
PR	'52	0	1.00	2.00	22.00	6.00	0	31	9.00	1.00	2.00				0	43.00
PAC	'72	0	0.00	4.00	1.00	0	0	5	6.00	2.00	30.00				0	43.00
MA	'76	0.00	0.00	0.00	0.00	0.00	0.00	0	0.00	0.00	69.00*				0	69.00
TOTALES	'874	10.00	11.00	18.00	48.00	13.00	10.00	110.00	62.00	40.00	140.00	0	0	0	0	334.00



Información de medios de contacto

En cuanto a la información de medios de contacto, relativa a redes sociales, domicilio de la casa de campaña y correo electrónico, fue capturada de manera opcional.

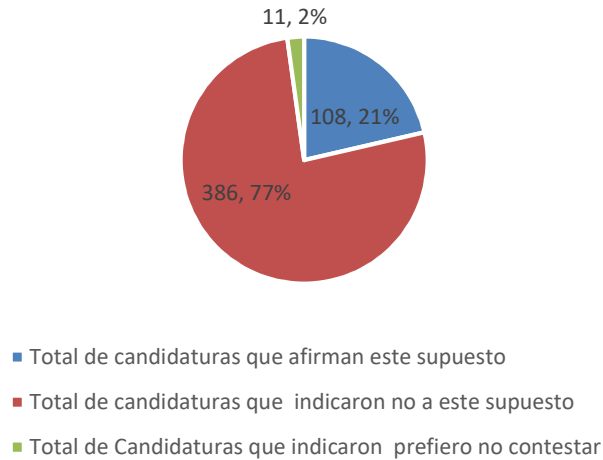
Partidos políticos	Facebook	Twitter	Instagram	You tube	Tik tok	teléfono	correo
Partido Acción Nacional	4	1	1	0	1	2	4
Partido Del Trabajo	18	1	2	0	1	6	5
Morena	18	7	8	1	6	5	12
Partido de la Sustentabilidad Guerrero	24	24	3	1	3	22	23
Movimiento Laborista Guerrero	27	5	3	0	1	19	21
Partido Revolucionario Institucional	4	4	1	0	0	1	3
Partido Verde Ecologista De México	6	6	3	0	1	4	5
México Avanza	32	0	0	0	1	35	31
Partido Encuentro Solidario	1	0	1	0	1	1	0
Partido del Bienestar Guerrero	6	0	24	0	1	5	5
Partido De La Revolución Democrática	5	5	1	0	0	1	3
Movimiento Ciudadano	6	4	5	1	3	5	16
Fuerza Por México Guerrero	20	2	6	0	1	19	16
Partido Alianza Ciudadana	28	1	2	0	1	26	26
Regeneración	2	0	2	0	0	1	1
Totales	201	60	62	3	21	152	171

C. Cuestión de identidad

Información capturada en los cuestionarios de identidad por los Partidos políticos y Coaliciones en el Sistema.

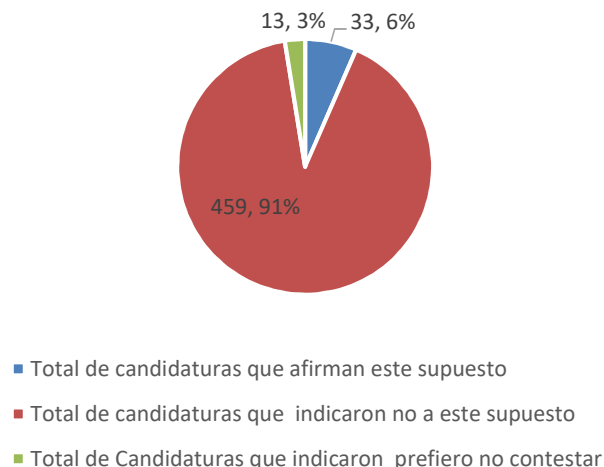
Personas autoidentificadas como indígenas			
Total de Candidaturas que registraron información	Total de candidaturas que afirman este supuesto	Total de candidaturas que contestaron no a este supuesto	Total de Candidaturas que contestaron prefiero no contestar
505	108	386	11

autoidentificadas como indígenas



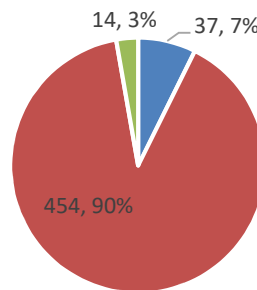
Personas autoidentificadas como afromexicanas			
Total de Candidaturas que registraron información	Total de candidaturas que afirman este supuesto	Total de candidaturas que contestaron no a este supuesto	Total de Candidaturas que contestaron prefiero no contestar
505	33	459	13

autoidentificadas como afromexicanas



Población LGBTTTIQA+			
Total de Candidaturas que registraron información	Total de candidaturas que afirman este supuesto	Total de candidaturas que contestaron no a este supuesto	Total de Candidaturas que contestaron prefiero no contestar
505	37	454	14

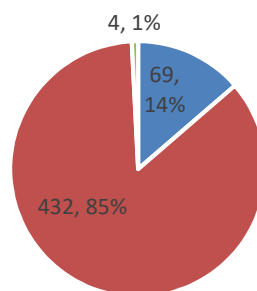
Población LGBTTTIQA+



- Total de candidaturas que afirman este supuesto
- Total de candidaturas que contestaron no a este supuesto
- Total de Candidaturas que contestaron prefiero no contestar

Personas con discapacidad			
Total de Candidaturas que registraron información	Total de candidaturas que afirman este supuesto	Total de candidaturas que contestaron no a este supuesto	Total de Candidaturas que contestaron prefiero no contestar
505	69	432	4

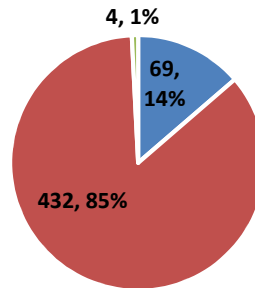
Personas con discapacidad



- Total de candidaturas que afirman este supuesto
- Total de candidaturas que indicaron no a este supuesto
- Total de Candidaturas que indicaron prefiero no contestar

Candidaturas Personas Jóvenes			
505	69	432	4
505	69	432	4

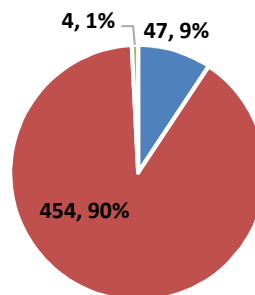
Candidaturas Personas Jóvenes



- Total de candidaturas que afirman este supuesto
- Total de candidaturas que indicaron no a este supuesto
- Total de Candidaturas que indicaron prefiero no contestar

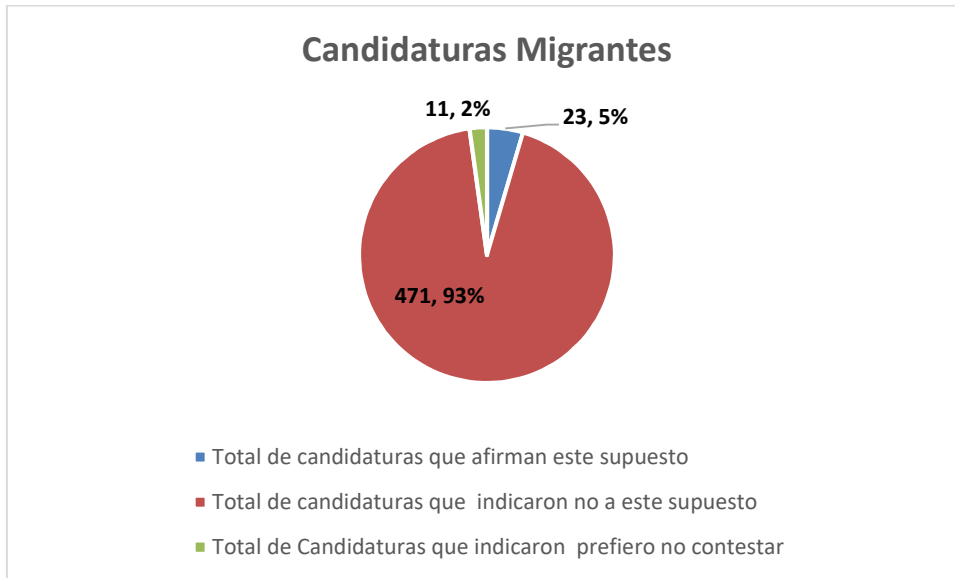
Candidaturas Personas Mayores			
Total de Candidaturas que registraron información	Total de candidaturas que afirman este supuesto	Total de candidaturas que contestaron no a este supuesto	Total de Candidaturas que i contestaron prefiero no contestar
505	47	454	4

Candidaturas Personas Mayores

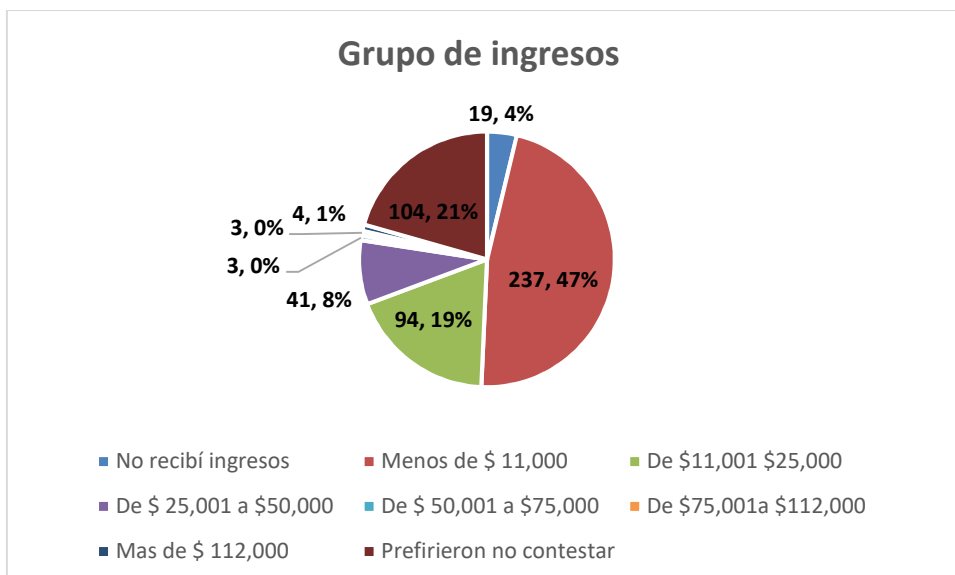


- Total de candidaturas que afirman este supuesto
- Total de candidaturas que indicaron no a este supuesto
- Total de Candidaturas que indicaron prefiero no contestar

Candidaturas Migrantes			
Total de Candidaturas que registraron información	Total de candidaturas que afirman este supuesto	Total de candidaturas que contestaron no a este supuesto	Total de Candidaturas que contestaron prefirieron no contestar
505	23	471	11



Grupo de ingresos							
No recibí ingresos	Menos de \$ 11,000	De \$11,001 a \$25,000	De \$ 25,001 a \$50,000	De \$ 50,001 a \$75,000	De \$75,001a \$112,000	Mas de \$ 112,000	Prefirieron no contestar
19	237	94	41	3	3	4	104



Reporte de avance cuantitativo en el Sistema de Candidatas y Candidatos, Conóceles.

Corte: 17 de abril de 2024

PARTIDO POLÍTICO	SIN CAPTURA "A"		Pendiente VERIFICACIÓN ENLACE "B"		Pendiente VERIFICACIÓN IEPC "C"		VERIFICACIÓN DEFINITIVA "D"		EN CORRECCIÓN "E"		TOTALES		
	MR	RP	MR	RP	MR	RP	MR	RP	MR	RP	Total MR	Total RP	Total General
Alianza Ciudadana	12	4	3	3	29	7	11	2	1	0	56	16	72
Fuerza por México Guerrero	14	1	0	0	29	11	2	6	1	0	46	18	64
México Avanza	4	3	0	0	11	9	0	0	41	8	56	20	76
Movimiento Ciudadano	50	19	4	5	2	0	0	0	0	0	56	24	80
MORENA	5	1	0	1	2	4	31	29	2	1	40	36	76
Movimiento Laborista Guerrero	16	3	1	0	24	5	11	6	2	0	54	14	68
PAN	6	6	1	4	0	3	5	11	0	0	12	24	36
PBG	48	16	5	0	3	0	0	0	0	0	56	16	72
PES	52	12	0	0	0	0	0	0	0	0	52	12	64
PRD	8	4	0	0	6	9	6	7	0	0	20	20	40
PRI	15	26	0	0	2	11	7	3	0	0	24	40	64
PSG	0	0	0	0	2	0	37	12	1	0	40	12	52
PT	1	0	0	0	7	5	6	7	2	0	16	12	28
PVEM	2	0	1	0	8	4	5	8	0	0	16	12	28
Partido Regeneración	0	0	1	0	0	0	40	8	3	0	44	8	52

Total, de usuarios en el sistema	Total, capturas en el sistema	Mayoría Relativa	Representación Proporcional	Total, de usuarios sin registro
872	544	355	189	328

Total, capturas en el sistema 544
62.39 % de avance al cierre del sistema

Segunda Parte

Participación Ciudadana a través de consultas al sitio de publicación.

Característica del contador de visitas de Google

- Consulta de estadísticas esenciales sobre los clientes (público)
- visión completa de cómo usa el público diferentes dispositivos y plataformas. Google Analytics te proporciona, de forma gratuita, las herramientas que necesitas para conocer el recorrido que siguen los clientes y mejorar tu estrategia de marketing.
- Accede a funciones de medición centrada en el público
- Averigua cómo interactúa el público a lo largo de su ciclo de vida con tus sitios y aplicaciones.
- Conecta tus datos para obtener mejores resultados
- Optimiza el rendimiento de tu estrategia de marketing gracias a las integraciones con las herramientas publicitarias y de editores de Google.

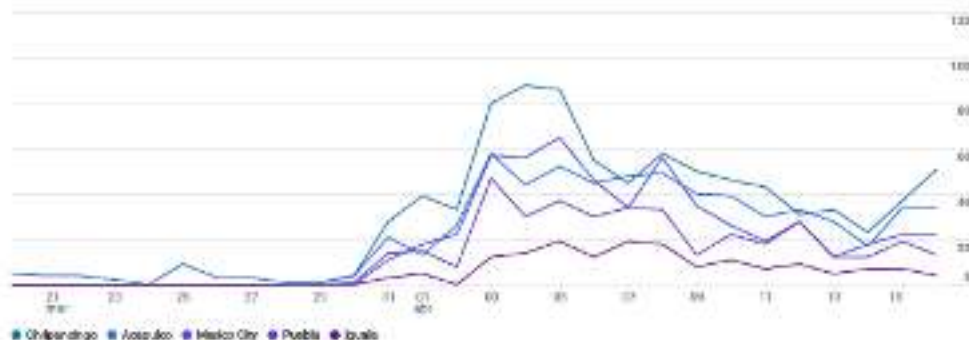
Todos los usuarios: [Añadir comparación](#)

Los últimos 18 días: 20 mar 10:09 2024

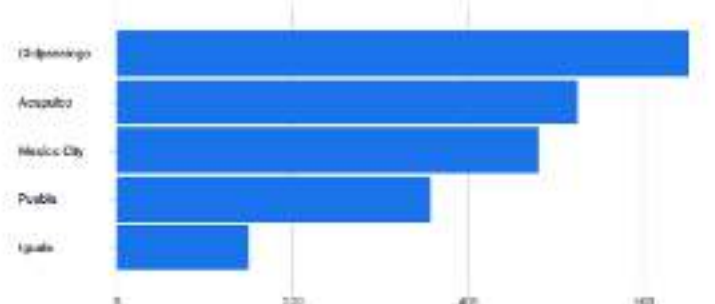
Detalles demográficos: Ciudad

Añadir filtro

Usuarios por Ciudad a lo largo del tiempo



Usuarios por Ciudad



Q. Bases...

Reg. por página: 10 | 1 de 1 | 1-10 de 142

Ciudad	# Usuarios	Usuarios nuevos	Sesiones con interacción	Porcentaje de interacciones	Sesiones con interacción por usuario	Tiempo de interacción medio	Número de eventos Todos los eventos	Conversiones Todos los eventos	Total de ingresos
	3,289 100 % respecto al total	3,329 100 % respecto al total	3,991 100 % respecto al total	77.81 % Media 0 %	1.19 Media 0 %	3 min y 17 s Media 0 %	62,888 100 % respecto al total	0.00	0.00 \$
1 Chilpancingo	651	581	954	74.53 %	1.47	3 min y 05 s	79,222	0.00	0.00 \$
2 Acapulco	524	496	682	85.06 %	1.21	8 min y 19 s	9,257	0.00	0.00 \$
3 Mexico City	493	437	517	79.42 %	1.00	2 min y 25 s	6,731	0.00	0.00 \$
4 Iguala	360	306	307	79.69 %	0.99	2 min y 20 s	4,718	0.00	0.00 \$
5 Puebla	257	314	244	79.26 %	0.96	2 min y 44 s	4,885	0.00	0.00 \$
6 Iguala	150	185	148	85.33 %	0.99	2 min y 22 s	1,888	0.00	0.00 \$
7 Tlaxi de Comandante	148	111	138	85.26 %	1.08	2 min y 36 s	1,977	0.00	0.00 \$
8 Tlaxi	79	70	97	90.63 %	1.23	3 min y 48 s	1,503	0.00	0.00 \$
9 Cuernavaca	68	52	61	78.21 %	0.97	2 min y 08 s	798	0.00	0.00 \$
10 Monterrey	53	54	32	47.06 %	0.55	56 s	628	0.00	0.00 \$



Lo que se informa para su conocimiento y efectos a que haya lugar.

Chilpancingo de los Bravo, Guerrero, 19 de abril de 2024.

LA PRESIDENTA DE LA COMISIÓN

C. CINTHYA CITLALI DÍAZ FUENTES

EL SECRETARIO TÉCNICO DE LA COMISIÓN

C. ALBERTO GRANDA VILLALBA