

**PRESENTACIÓN DEL INFORME DE AVANCE CUANTITATIVO EN  
LA CAPTURA DE LA INFORMACIÓN EN EL SISTEMA  
“CANDIDATAS Y CANDIDATOS, CONÓCELES” PARA LAS  
ELECCIONES DE DIPUTACIONES LOCALES Y AYUNTAMIENTOS  
2023-2024.**

**MAYO 2024**

## ÍNDICE

Objetivo	<b>1</b>
Antecedentes	<b>1</b>
Primera Parte	<b>3</b>
Periodo de Captura de Ayuntamientos. <ul style="list-style-type: none"><li>• Evolución y resultados al cierre del periodo</li></ul>	<b>3</b>
Anexo. Situación General del Proceso Técnico Operativo (cuadro estadístico)	<b>3</b>
Segunda Parte	<b>11</b>
Participación Ciudadana a través de consultas al sitio de publicación. Característica del contador de visitas de Google	<b>12</b>

## Objetivo

El objetivo del Sistema “Candidatas y Candidatos, Conóceles”, es facilitar a la ciudadanía el acceso a la información de las personas candidatas que participan para puestos de elección popular en el Proceso Electoral Local, maximizar la transparencia en la difusión de las candidaturas, la participación de la población y el voto informado y razonado, a efecto de optimizar la toma de decisiones de la ciudadanía; asimismo, para que los organismos públicos locales cuenten con información estadística respecto de los grupos en situación de discriminación o de atención prioritaria en los que se sitúan las personas candidatas, y que permita realizar análisis de datos y estadísticas como insumos para el ejercicio de sus atribuciones que tiene encomendado el Consejo General del IEPC Guerrero. La información capturada en el Sistema corresponde a las personas candidatas postuladas por los partidos políticos, coalición o candidatura común, y de aquellas que accedan a su registro mediante candidaturas independientes; la misma no tiene efectos respecto a la determinación sobre el registro de las personas candidatas.

## Antecedentes

En sesión extraordinaria celebrada el 7 de septiembre del 2022, el Consejo General del Instituto Nacional Electoral emitió el acuerdo INE/CG616/2022 y anexos, mediante el cual aprobó las modificaciones al Reglamento de Elecciones del Instituto Nacional Electoral, para incorporar la obligatoriedad de publicar la información curricular y de identidad de las candidaturas en las elecciones federales y locales, en los mismos términos aprobó los *Lineamientos para el uso del Sistema “Candidatas y Candidatos, Conóceles”* para los procesos electorales federales y locales, haciendo obligatorio para los organismos electorales locales la implementación de dicho sistema, atendiendo los lineamientos y metodología que ha emitido el Instituto Nacional Electoral.

El 29 de junio del 2023 el Consejo General del IEPC Guerrero aprobó el Acuerdo 038/S0/29-06-2023, mediante el cual se designan a la Comisión de Educación Cívica y Participación Ciudadana como responsable de supervisar el desarrollo e implementación del Sistema “Candidatas y Candidatos, Conóceles” para las elecciones de Diputaciones Locales y Ayuntamientos 2023-2024, y como instancia interna a la Dirección Ejecutiva de Educación Cívica y Participación Ciudadana en su carácter de responsable de coordinar la implementación y operación de este sistema.

El 31 de agosto del 2023 el Consejo General del IEPC Guerrero aprobó el Acuerdo 066/S0/31-08-2023, del Plan de Trabajo para el desarrollo, implementación y operación del Sistema "Candidatas y Candidatos, Conóceles" para las elecciones de Diputaciones Locales y Ayuntamientos 2023-2024, y el 15 de diciembre del 2023, mediante Acuerdo 133/SO/14-12-2023, el Consejo General del IEPC Guerrero aprobó el Proceso Técnico Operativo del Sistema "Candidatas y Candidatos, Conóceles" en las elecciones de Diputaciones Locales y Ayuntamientos 2023-2024", finalmente el Consejo General aprobó el Acuerdo 057/SE/14-03-2024, mediante el cual se determinó la fecha de inicio de la publicación de la información en el Sistema "Candidatas y Candidatos, Conóceles" en las elecciones de Diputaciones Locales y Ayuntamientos 2023-2024" para Diputaciones Locales de Mayoría Relativa se determinó el 31 de marzo de 2024 y la fecha de inicio de la publicación para Ayuntamientos corresponderá el 20 de abril de 2024.

Por otra parte, el artículo 15 de los Lineamientos establece que las áreas o unidades responsables coordinadas por la instancia interna, deben de elaborar y presentar ante el Consejo General informes periódicos, cuando menos uno en abril y uno en mayo, en los que se dé cuenta del avance cuantitativo en la captura de la información en el Sistema; por su parte el artículo 16 de dichos Lineamientos establece como obligación para los partidos políticos y las candidaturas que, deben de capturar la información en el Sistema en un plazo máximo de quince (15) días naturales posteriores a la recepción de las cuentas de acceso notificadas por el este Instituto Electoral, además de capturar y actualizar en el Sistema los cuestionarios curriculares y de identidad de las personas candidatas y cuando ocurran sustituciones, en un plazo no mayor a cinco (5) días naturales posteriores a la recepción de las cuentas de acceso.

## Primera Parte

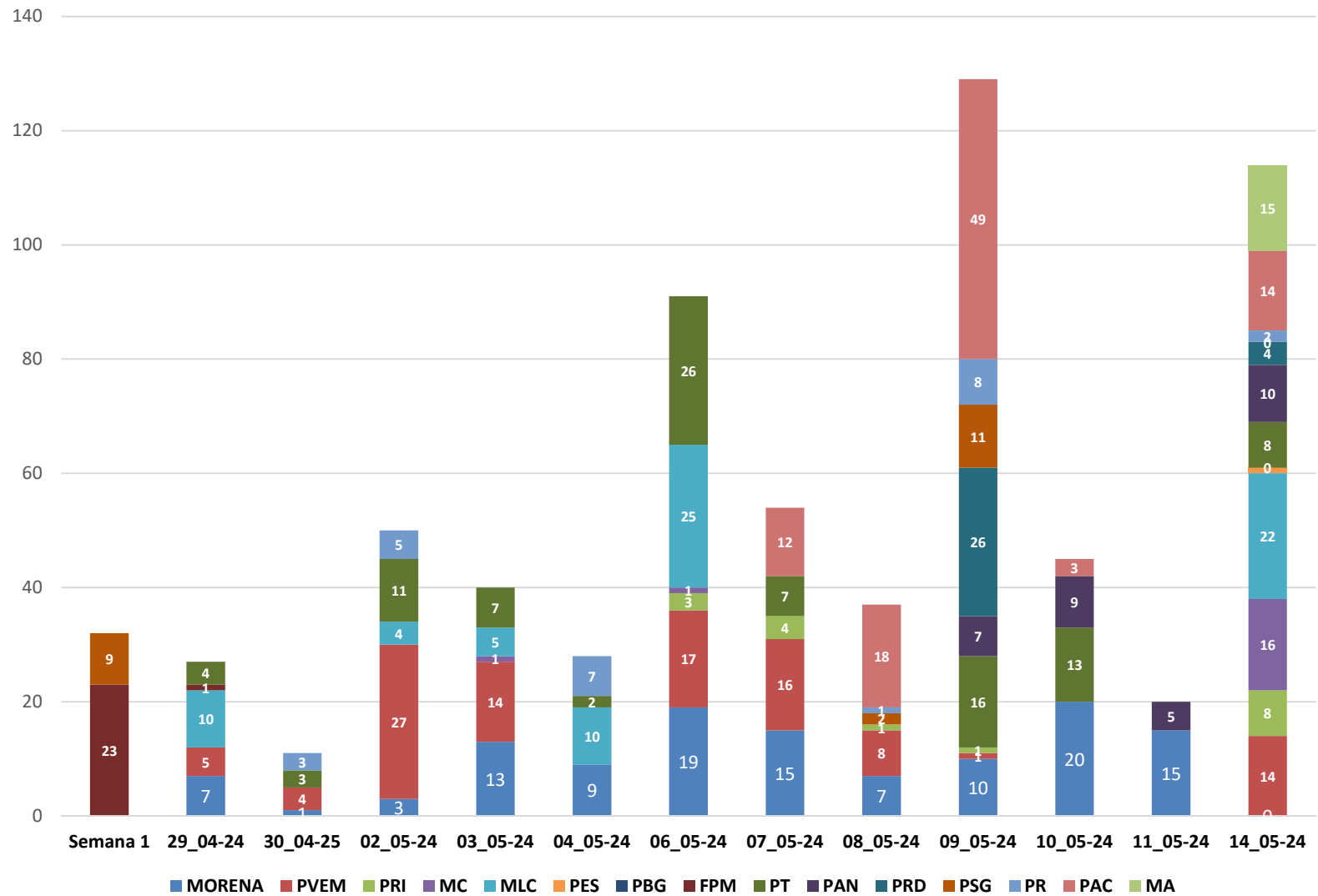
### Periodo de Captura de Ayuntamientos.

- Evolución desde entrega de cuentas hasta Acuerdos por resoluciones TEEG

PP	Presi- dencias (aprobados 1ra instancia CG + por Resolucio- nes TEEG)	Avance publicados Semana 1	Avance verificación publicados					Semana 2	Avance verificación publicados						Semana 3	pendientes validar Enlace y/o analista	Periodo 5 días ultimas altas (15 a 20 mayo)	Total informe mayo
			29_04-24	30_04-25	02_05-24	03_05-24	04_05-24		06_05-24	07_05-24	08_05-24	09_05-24	10_05-24	11_05-24		14_05-24		
MORENA	120	0	7	1	3	13	9	33	19	15	7	10	20	15	86	0		119
PVEM	106	0	5	4	27	14		50	17	16	8	1			42	14		106
PRI	114	0						0	3	4	1	1			9	8		17
MC	128	0				1		1	1						1	16		18
MLC	76	0	10		4	5	10	29	25						25	22		76
PES	58	0						0							0	1		1
PBG	80	0						0							0	0		0
FPM	24	23	1					1							0	0		24
PT	97	0	4	3	11	7	2	27	26	7		16	13		62	8		97
PAN	36	0						0				7	9	5	21	10		31
PRD	100	0						0				26			26	4		30
PSG	22	9						0			2	11			13	0		22
PR	26	0		3	5		7	15			1	8			9	2		26
PAC	110	0						0		12	18	49	3		82	14		96
MA	28	0						0							0	15		15
TOTALES	1125	32	27	11	50	40	28	156	91	54	37	129	45	20	376	114	0	678

En verde Partido capturó al 100%

### Avance por fechas captura Presidencias



### Información de medios de contacto

En cuanto a la información de medios de contacto, relativa a redes sociales, domicilio de la casa de campaña y correo electrónico, fue capturada de manera opcional.

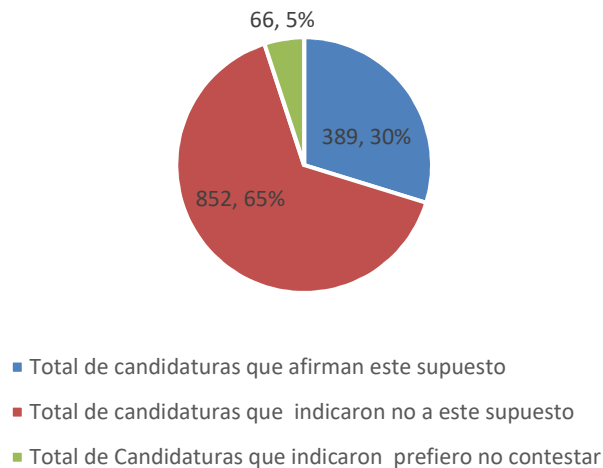
Partidos políticos	Facebook	Twitter	Instagram	You tube	Tik tok	teléfono	correo
Partido Acción Nacional	18	4	5	1	2	13	16
Partido Del Trabajo	74	3	7	0	2	28	26
Morena	81	8	24	1	11	47	61
Partido de la Sustentabilidad Guerrero	57	0	3	0	2	38	44
Movimiento Laborista Guerrero	90	6	9	2	5	75	77
Partido Revolucionario Institucional	23	9	8	0	2	12	17
Partido Verde Ecologista De México	46	3	5	0	1	34	32
México Avanza	59	0	0	0	0	57	58
Partido Encuentro Solidario	5	0	1	0	2	2	1
Partido del Bienestar Guerrero	10	2	3	1	1	8	9
Partido De La Revolución Democrática	27	0	4	1	1	20	21
Movimiento Ciudadano	31	9	18	2	13	59	33
Fuerza Por México Guerrero	69	3	10	1	3	69	39
Partido Alianza Ciudadana	78	2	4	1	2	70	66
Regeneración	2	0	2	0	0	1	1
<b>TOTAL</b>	<b>670</b>	<b>49</b>	<b>103</b>	<b>10</b>	<b>47</b>	<b>533</b>	<b>501</b>

### C. Cuestión de identidad

Información capturada en los cuestionarios de identidad por los Partidos políticos y Coaliciones en el Sistema.

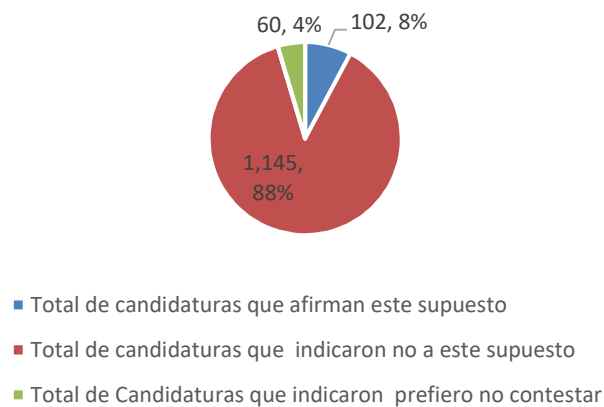
Personas autoidentificadas como indígenas			
Total de Candidaturas que registraron información	Total de candidaturas que afirman este supuesto	Total de candidaturas que contestaron no a este supuesto	Total de Candidaturas que contestaron prefiero no contestar
1307	389	852	66

#### Personas autoidentificadas como indígenas



Personas autoidentificadas como afromexicanas			
Total de Candidaturas que registraron información	Total de candidaturas que afirman este supuesto	Total de candidaturas que contestaron no a este supuesto	Total de Candidaturas que contestaron prefiero no contestar
1307	102	1,145	60

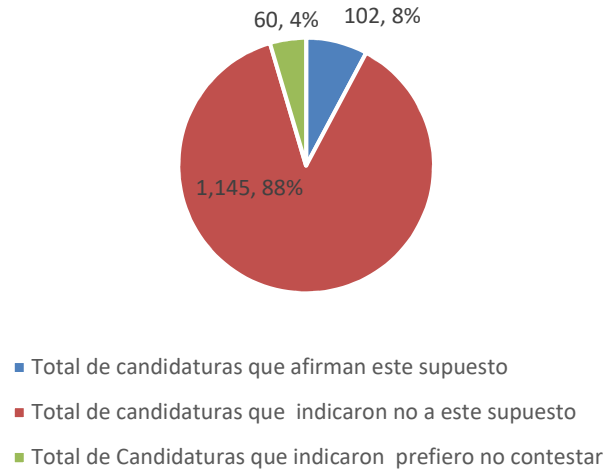
#### Personas autoidentificadas como afromexicanas





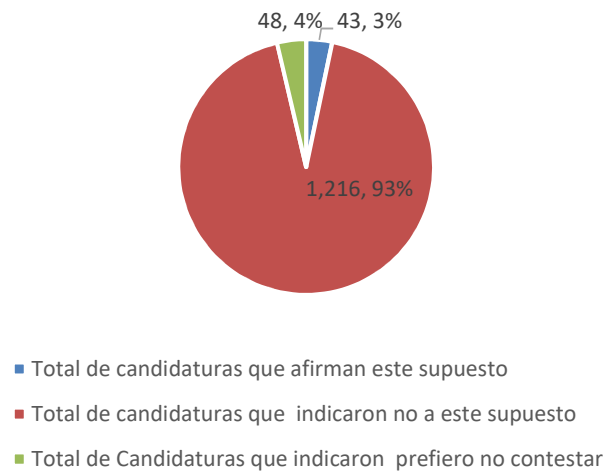
Población LGBTTTIQA+			
Total de Candidaturas que registraron información	Total de candidaturas que afirman este supuesto	Total de candidaturas que contestaron no a este supuesto	Total de Candidaturas que contestaron prefiero no contestar
1307	48	1,204	55

### Población LGBTTTIQA+



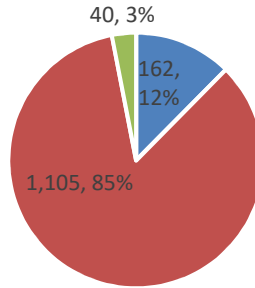
Personas con discapacidad			
Total de Candidaturas que registraron información	Total de candidaturas que afirman este supuesto	Total de candidaturas que contestaron no a este supuesto	Total de Candidaturas que contestaron prefiero no contestar
1307	43	1,216	48

### Personas con discapacidad



Candidaturas Personas Jóvenes			
Total de Candidaturas que registraron información	Total de candidaturas que afirman este supuesto	Total de candidaturas que contestaron no a este supuesto	Total de Candidaturas que i contestaron prefiero no contestar
1307	162	1,105	40

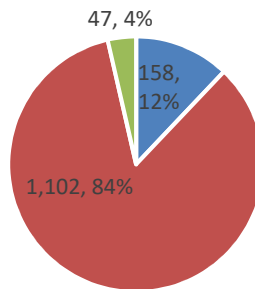
### Candidaturas Personas Jóvenes



- Total de candidaturas que afirman este supuesto
- Total de candidaturas que indicaron no a este supuesto
- Total de Candidaturas que indicaron prefiero no contestar

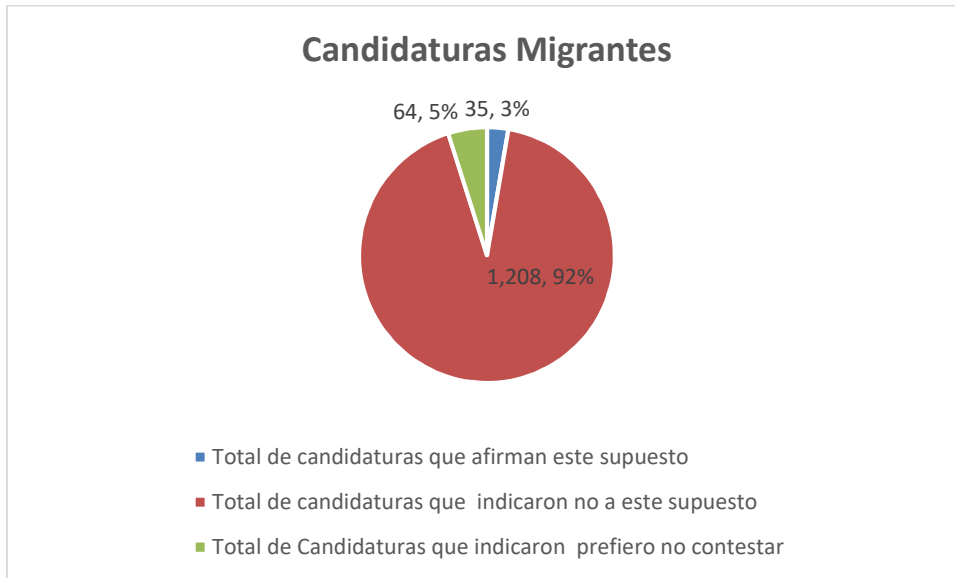
Candidaturas Personas Mayores			
Total de Candidaturas que registraron información	Total de candidaturas que afirman este supuesto	Total de candidaturas que contestaron no a este supuesto	Total de Candidaturas que i contestaron prefiero no contestar
1307	158	1,102	47

### Candidaturas Personas Mayores

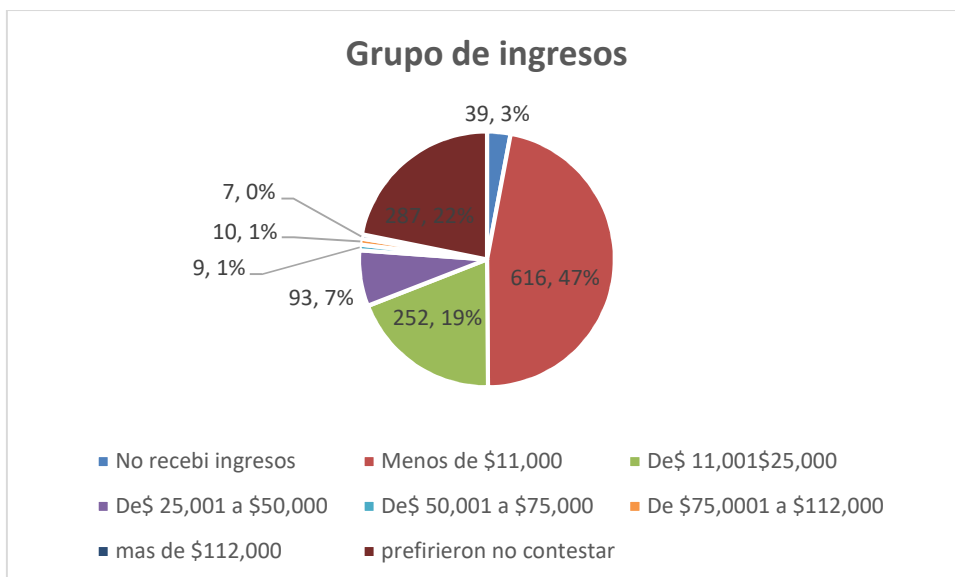


- Total de candidaturas que afirman este supuesto
- Total de candidaturas que indicaron no a este supuesto
- Total de Candidaturas que indicaron prefiero no contestar

Candidaturas Migrantes			
Total de Candidaturas que registraron información	Total de candidaturas que afirman este supuesto	Total de candidaturas que contestaron no a este supuesto	Total de Candidaturas que contestaron prefiero no contestar
1307	35	1,208	64



Grupo de ingresos							
No recibí ingresos	Menos de \$ 11,000	De \$11,001 a \$25,000	De \$ 25,001 a \$50,000	De \$ 50,001 a \$75,000	De \$75,001 a \$112,000	Mas de \$ 112,000	Prefirieron no contestar
39	616	252	93	9	10	7	287



**CUADRO AVANCE DE CAPTURA DE PRESIDENCIAS**  
(14 mayo 10:00 a.m.)

PARTIDO POLÍTICO	REGISTROS PRESIDENCIAS	CON CAPTURA	SIN CAPTURA	% cumplimiento
Alianza Ciudadana	110	96	14	100%
Fuerza por México Guerrero	24	24	0	100%
México Avanza	28	15	13	54%
Movimiento Ciudadano	128	18	110	15%
MORENA	120	119	1	99%
Movimiento Laborista Guerrero	76	76	0	100%
PAN	36	31	5	86%
PBG	80	0	80	0%
PES	58	1	57	2%
PRD	100	30	70	30%
PRI	114	17	97	15%
PSG	22	22	0	100%
PT	97	97	0	100%
PVEM	106	106	0	100%
Partido Regeneración	26	26	0	100%
<b>En General</b>	<b>1125</b>	<b>678</b>	<b>447</b>	<b>60.03%</b>

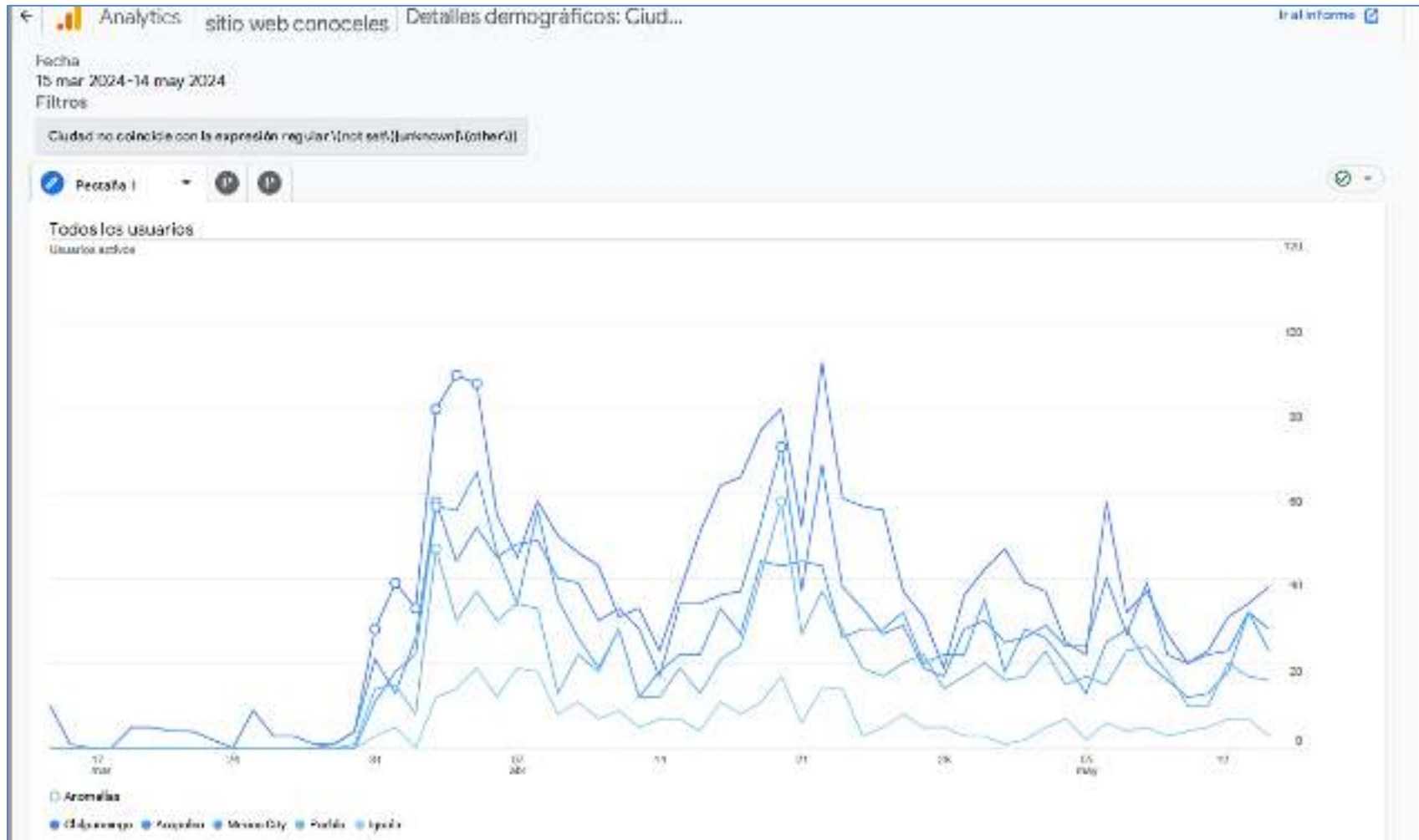
Total, de usuarios de Presidencias en el sistema	Total de registros Presidencias con captura	Total, de registros Presidencias sin captura	Porcentaje de avance
<b>1125</b>	<b>678</b>	<b>447</b>	<b>60.03%</b>

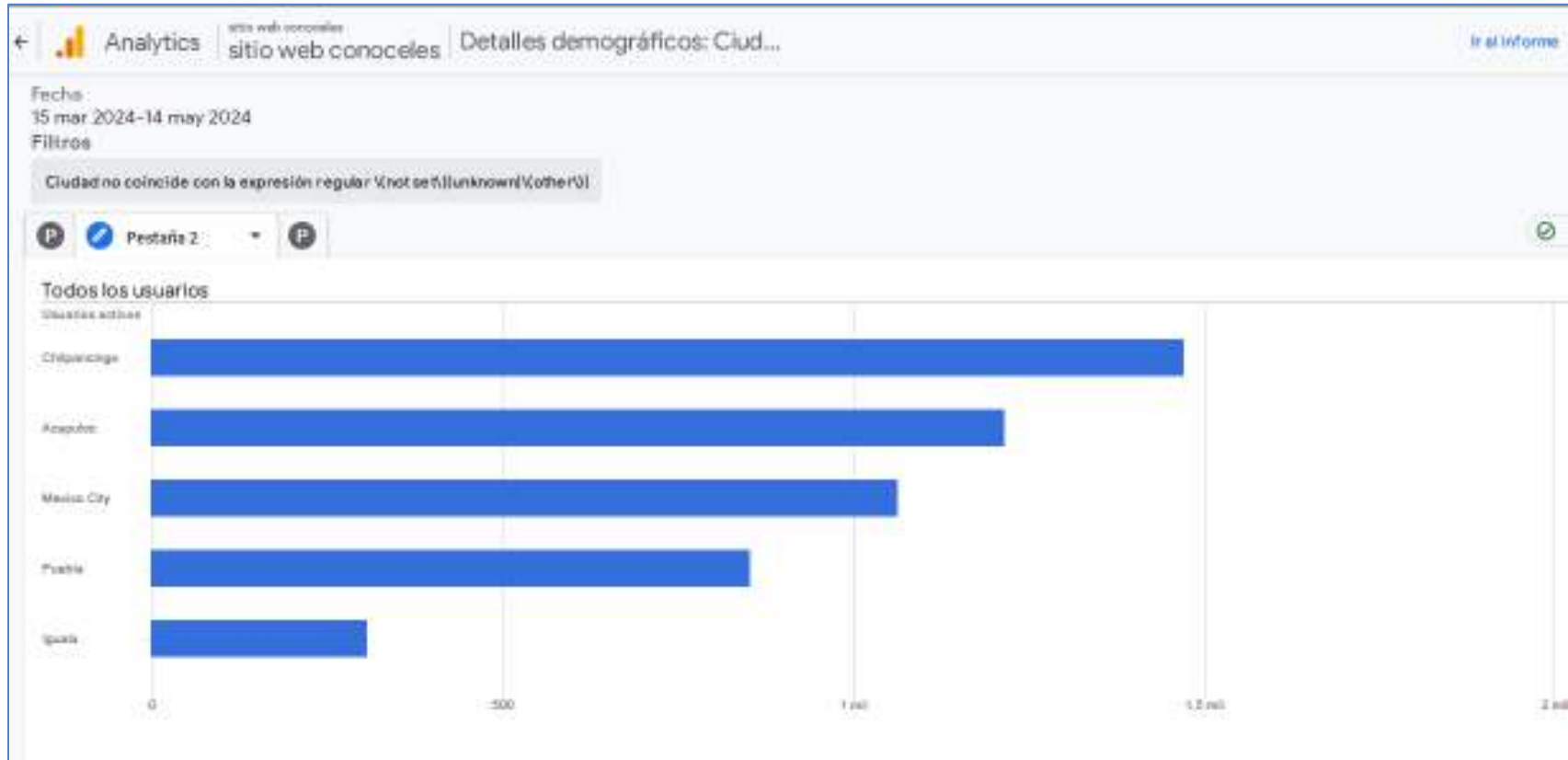
## **Segunda Parte**

### **Participación Ciudadana a través de consultas al sitio de publicación.**

#### **Característica del contador de visitas de Google**

- Consulta de estadísticas esenciales sobre los clientes (público)
- visión completa de cómo usa el público diferentes dispositivos y plataformas. Google Analytics proporciona, de forma gratuita, las herramientas que necesitas para conocer el recorrido que siguen los clientes y mejorar tu estrategia de marketing.
- Accede a funciones de medición centrada en el público
- Averigua cómo interactúa el público a lo largo de su ciclo de vida con tus sitios y aplicaciones.
- Conecta tus datos para obtener mejores resultados
- Optimiza el rendimiento de tu estrategia de marketing gracias a las integraciones con las herramientas publicitarias y de editores de Google.





Fecha:  
15 mar 2024-14 may 2024

**P** **P** **P** Pestaña 3

Ciudad	+ Usuarios activos	Usuarios nuevos	Sesiones con interacción	Porcentaje de interacciones	Sesiones con interacción por usuario	Número de eventos	Eventos clave	Total de ingresos
Totales	7,385	7,385	9,841	77,13 %	1,33	161,108	0	0,00 \$
1 Chetumal	1,471	1,307	2,405	74,77 %	1,64	46,764	0	0,00 \$
2 Acapulco	1,215	1,130	1,567	82,67 %	1,29	23,966	0	0,00 \$
3 Mexico City	1,063	961	1,247	78,43 %	1,17	18,000	0	0,00 \$
4 Puebla	852	740	922	88,17 %	1,08	12,677	0	0,00 \$
5 (not set)	788	622	622	77,47 %	1,04	12,075	0	0,00 \$
6 Iguala	306	269	309	88,47 %	1,01	4,649	0	0,00 \$
7 Tlaxiaco	289	196	353	88,41 %	1,22	4,926	0	0,00 \$
8 Taxco	161	134	179	84,43 %	1,11	2,706	0	0,00 \$
9 Montalvo	141	134	74	45,12 %	0,52	1,135	0	0,00 \$
10 Cuernavaca	122	95	120	78,31 %	1,07	1,649	0	0,00 \$





Lo que se informa para su conocimiento y efectos a que haya lugar.

Chilpancingo de los Bravo, Guerrero, 25 de mayo de 2024.

**LA PRESIDENTA DE LA COMISIÓN**

**C. CINTHYA CITLALI DÍAZ FUENTES**

**EL SECRETARIO TÉCNICO DE LA COMISIÓN**

**C. ALBERTO GRANDA VILLALBA**