

Informe Estatal de Monitoreo

Dirección de Administración de Tiempos del Estado
en Radio y Televisión



GUERRERO

Del 1 al 15 de julio de 2024



Tabla de contenido

I. Alcance del Informe.....	3
Presentación.....	3
Señales monitoreadas en la entidad.....	3
Periodos reportados en el informe.....	4
II. Resultados del monitoreo.....	4
Cumplimiento general.....	4
Cumplimiento por tipo de medio y emisoras.....	5
Cumplimiento por partidos políticos y autoridades electorales.....	7
Promocionales no verificados.....	9
Excedentes.....	11
III. Reprogramaciones.....	13
Cumplimiento de reprogramaciones.....	13
IV. Verificación de datos.....	16



I. Alcance del Informe

Presentación

Se presenta el **informe estatal de monitoreo**¹ de Guerrero para el periodo del 1 al 15 de julio de 2024. Su objetivo es dar cuenta del cumplimiento por parte de los concesionarios de radio y televisión monitoreados en los Centros de Verificación y Monitoreo (CEVEM) que cubren la entidad (ver Tabla 1), respecto a la transmisión de los promocionales pautados por partidos políticos y autoridades electorales. Asimismo, incluye un análisis de la presentación de oficios de **reprogramaciones**² y del cumplimiento de estas, correspondiente al periodo del 3 al 15 de junio de 2024.

Señales monitoreadas en la entidad

La verificación y monitoreo de la transmisión de las 49 señales se realiza a través de 5 CEVEM ubicados en Iguala de la Independencia, Zihuatanejo de Azueta, Acapulco de Juárez, Chilpancingo de los Bravo y Tlapa de Comonfort.

Tabla 1. Distribución de señales por CEVEM

Entidad	CEVEM	Radio		TDT	Total
		AM	FM		
GUERRERO	43-IGUALA DE LA INDEPENDENCIA	0	5	3	8
	44-ZIHUATANEJO DE AZUETA	0	3	4	7
	45-ACAPULCO DE JUAREZ	0	15	8	23
	46-CHILPANCINGO DE LOS BRAVO	0	5	5	10
	47-TLAPA DE COMONFORT	1	0	0	1
	Total	1	28	20	49

¹ En cumplimiento con lo establecido en el artículo 10, inciso r), del Reglamento de Sesiones del Comité de Radio y Televisión.

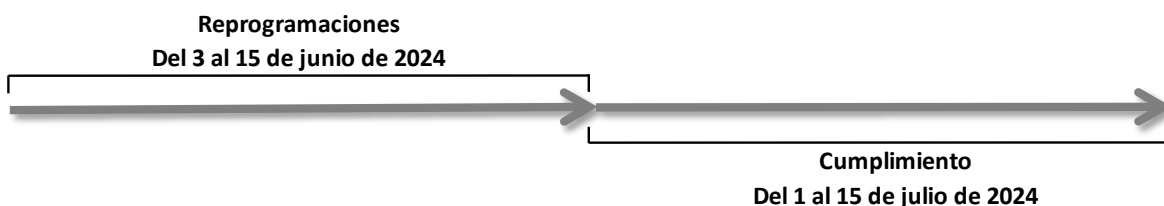
² En términos de lo dispuesto en los artículos 57 y 62 del Reglamento de Radio y Televisión en Materia Electoral.



Periodos reportados en el informe

Este informe da cuenta del cumplimiento de la pauta ordenada por el Instituto Nacional Electoral (INE) durante el periodo del **1 al 15 de julio de 2024**, así como del cumplimiento de las reprogramaciones correspondientes al periodo del **3 al 15 de junio de 2024**; es decir, con un mes de desfase.

Gráfico 1. Periodos reportados en el informe



II. Resultados del monitoreo

Cumplimiento general

En el periodo reportado se registró un cumplimiento acumulado de 97.45%, con la transmisión de 7 345 promocionales de un total de 7 537 verificados. En total, se presentaron 192 promocionales no transmitidos y 80 excedentes.

Tabla 2. Resultados generales

	Total	Porcentaje
Promocionales pautados	7 688	-
Promocionales no verificados	151	1.96%
Promocionales verificados	7 537	98.04%
Transmitidos conforme a pauta	7 079	93.92%
Diferente versión	36	0.48%
Fuera de horario	230	3.05%
Fuera de orden	0	0.00%
Promocionales transmitidos	7 345	97.45%
Promocionales no transmitidos	192	2.55%
Promocionales excedentes	80	1.04%



Cumplimiento por tipo de medio y emisoras

Durante el periodo reportado 66.09% de los promocionales verificados corresponden a radio (AM y FM) y 33.91% corresponden a Televisión Digital Terrestre (TDT). Asimismo, analizando el cumplimiento por tipo de medio, en radio se transmitió 96.89% de los promocionales verificados, mientras que en TDT se transmitió 98.55%.

Tabla 3. Distribución de promocionales verificados y cumplimiento por tipo de medio

Tipo de medio	% del total (verificados)	Cumplimiento %
Radio (AM)	100%	96.89%
Radio (FM)	99.86%	
TDT	94.67%	98.55%

Durante el periodo reportado el cumplimiento de las emisoras fue el siguiente:

Tabla 4. Cumplimiento por emisora

No.	Emisora	Nombre Comercial	Pautados	Verificados	Transmitidos	% Cumplimiento
1	XEZV-AM	La Voz de la Montaña	105	105	105	100%
2	XHACA-FM	TRION	180	180	180	100%
3	XHACC-TDT	Azteca 7	135	133	133	100%
4	XHACC-TDT2	A+	135	135	135	100%
5	XHACZ-TDT	NU9VE	135	135	135	100%
6	XHAGR-FM	Radio Fórmula Guerrero	180	180	180	100%
7	XHAP-TDT	Las Estrellas	135	135	135	100%
8	XHAP-TDT2	Foro TV	135	135	135	100%
9	XHBB-FM	La Comadre	180	180	180	100%
10	XHCER-TDT	Azteca Uno	135	135	135	100%
11	XHCER-TDT2	ADN 40	135	135	135	100%
12	XHCHG-FM	S/D	180	180	180	100%
13	XHCHH-FM	D 95	180	180	180	100%
14	XHCI-FM	Los 40 Acapulco	180	180	180	100%
15	XHEVP-FM	La Bestia Grupera	180	180	180	100%
16	XHEZUM-FM	W	180	180	180	100%
17	XHIE-TDT	Azteca Uno	135	135	135	100%
18	XHIE-TDT2	ADN 40	135	135	135	100%
19	XHIGA-FM	La Kebuena	180	180	180	100%
20	XHIGG-TDT	Las Estrellas	135	135	135	100%



No.	Emisora	Nombre Comercial	Pautados	Verificados	Transmitidos	% Cumplimiento
21	XHIR-TDT	Azteca Uno	135	135	135	100%
22	XHIXG-TDT	Canal 5	135	108	108	100%
23	XHIZG-TDT	Las Estrellas	135	110	110	100%
24	XHKJ-FM	Vida	180	180	180	100%
25	XHNQ-FM	Exa	180	180	180	100%
26	XHSE-FM	La Mejor	180	180	180	100%
27	XHTUX-TDT	Azteca 7	135	133	133	100%
28	XHTXO-FM	Los 40	180	180	180	100%
29	XHZIH-FM	Estéreo Vida	180	180	180	100%
30	XHKOK-FM	Imagen Radio	180	180	179	99.44%
31	XHNS-FM	W Radio	180	180	179	99.44%
32	XHAL-TDT	Canal 5	135	135	134	99.26%
33	XHCK-TDT	Las Estrellas	135	135	134	99.26%
34	XHCHL-TDT	Azteca 7	135	134	133	99.25%
35	XHCTCP-TDT	Imagen TV	135	134	133	99.25%
36	XHPCPG-FM	Imagen	180	180	178	98.89%
37	XHXC-FM	La Kebuena	180	180	178	98.89%
38	XHEPI-FM	La Bestia Grupera	180	180	177	98.33%
39	XHAGS-FM	S/D	180	180	176	97.78%
40	XHMAR-FM	Amor 98.5	180	180	175	97.22%
41	XHAGE-FM	Mix	180	180	174	96.67%
42	XHUQ-FM	Variedades FM	180	180	174	96.67%
43	XHZHO-FM	FM-Globo 98.5	180	180	171	95.00%
44	XH DU-TDT	Azteca Uno	135	95	90	94.74%
45	XHPA-FM	Ke buena	180	180	169	93.89%
46	XHDOM-FM	Oro FM	105	105	87	82.86%
47	XHIG-FM	La Grande de Iguala	180	180	126	70.00%
48	XHIXZ-TDT	Azteca 7	135	89	61	68.54%
49	XHCPES-FM	RTG Radio Guerrero Acapulco	98	91	58	63.74%

Referente a las **emisoras de bajo cumplimiento**, tres se encuentran por debajo de 80%.

Nota: En el presente informe no se incluyen las emisoras XHJR-FM, XEBB-AM, XHACD-FM, XHNU-FM y XHPO-FM debido a que se encuentran fuera del aire desde el huracán Otis, no se han recibido oficios por parte de las emisoras.



Cumplimiento por partidos políticos y autoridades electorales

Durante el periodo reportado se verificaron 7 537 promocionales de actores políticos y se comprobó la transmisión de 7 345 (97.45% de cumplimiento inicial). A continuación, se muestran los cumplimientos para autoridades electorales y partidos políticos nacionales y, en su caso, locales.

Tabla 5.a. Cumplimiento por partidos políticos nacionales

	PAN	PRI	PRD	PT	PVEM	MC	morena	Total	
Promocionales verificados	257	261	251	241	259	231	255	1 755	96.59%
Transmitido conforme a pauta	244	248	235	233	241	216	241	1 658	94.47%
Diferente versión	0	0	0	0	0	0	0	0	0.00%
Fuera de horario	7	7	9	3	14	9	9	58	3.30%
Fuera de orden	0	0	0	0	0	0	0	0	0.00%
Promocionales transmitidos	251	255	244	236	255	225	250	1 716	97.78%
No transmitido	6	6	7	5	4	6	5	39	2.22%

Tabla 5.b. Cumplimiento por partidos políticos locales

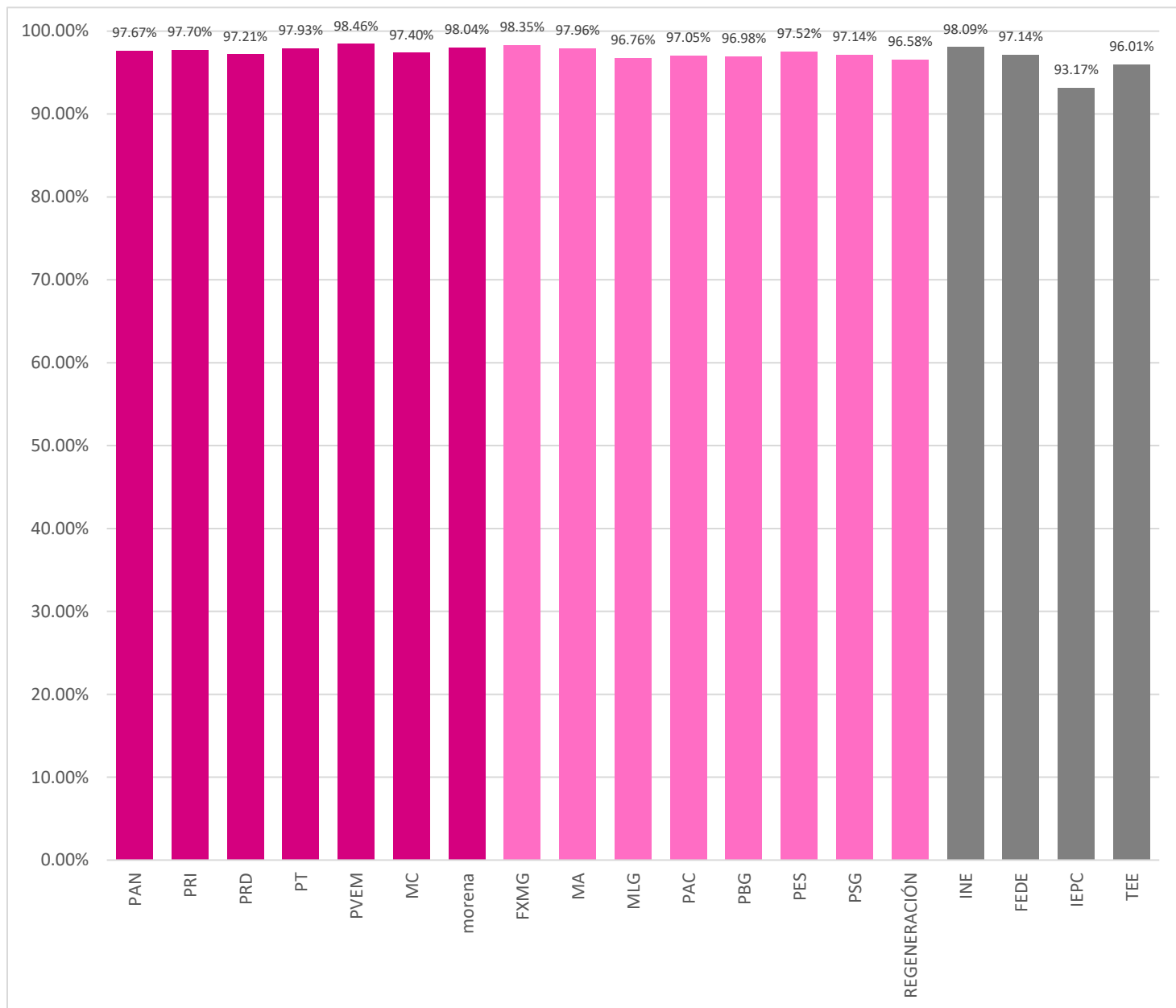
	FXMG	MA	MLG	PAC	PBG	PES	PSG	REGENERACIÓN	Total	
Promocionales verificados	243	245	247	271	265	242	245	263	2 021	99.31%
Transmitido conforme a pauta	232	232	234	249	247	229	228	247	1 898	93.91%
Diferente versión	0	0	0	0	0	0	0	0	0	0.00%
Fuera de horario	7	8	5	14	10	7	10	7	68	3.36%
Fuera de orden	0	0	0	0	0	0	0	0	0	0.00%
Promocionales transmitidos	239	240	239	263	257	236	238	254	1 966	97.28%
No transmitido	4	5	8	8	8	6	7	9	55	2.72%

Tabla 5.c. Cumplimiento por autoridades electorales

	INE	FEDE	IEPC	TEE	Total	
Promocionales verificados	2 773	315	322	351	3 761	98.04%
Transmitido conforme a pauta	2 608	302	292	321	3 523	93.67%
Diferente versión	35	0	0	1	36	0.96%
Fuera de horario	77	4	8	15	104	2.77%
Fuera de orden	0	0	0	0	0	0.00%
Promocionales transmitidos	2 720	306	300	337	3 663	97.39%
No transmitido	53	9	22	14	98	2.61%



Gráfico 2. Cumplimiento por actor político y autoridad electoral



Nota: en color gris se muestran a las autoridades electorales (AE), en rosa oscuro a los partidos políticos nacionales (PPN) y en rosa claro, en su caso, a los partidos políticos locales (PPL).



Promocionales no verificados

Durante el periodo reportado se presentaron 151 promocionales no verificados, de los cuales, 89 se debieron a fallas técnicas atribuibles al CEVEM sin que esto signifique incumplimiento por parte de las emisoras. Los 62 restantes corresponden a fallas técnicas que presentaron las emisoras en sus instalaciones.

Tabla 6. No verificados por actor político

Actor o autoridad	Promocionales pautados	Promocionales no verificados	% no verificados	No verificados por fallas en el CEVEM	% fallas CEVEM	No verificados por factores externos*	% factores externos
PAN	267	10	3.75%	8	3.00%	2	0.75%
PRI	267	6	2.25%	4	1.50%	2	0.75%
PRD	265	14	5.28%	10	3.77%	4	1.51%
PT	245	4	1.63%	4	1.63%	0	0.00%
PVEM	267	8	3.00%	1	0.37%	7	2.62%
MC	241	10	4.15%	9	3.73%	1	0.41%
morena	265	10	3.77%	8	3.02%	2	0.75%
FXMG	245	2	0.82%	0	0.00%	2	0.82%
MA	245	0	0.00%	0	0.00%	0	0.00%
MLG	248	1	0.40%	0	0.00%	1	0.40%
PAC	271	0	0.00%	0	0.00%	0	0.00%
PBG	268	3	1.12%	0	0.00%	3	1.12%
PES	245	3	1.22%	0	0.00%	3	1.22%
PSG	245	0	0.00%	0	0.00%	0	0.00%
REGENERACIÓN	268	5	1.87%	1	0.37%	4	1.49%
INE	2 834	61	2.15%	35	1.24%	26	0.92%
FEDE	320	5	1.56%	0	0.00%	5	1.56%
IEPC	322	0	0.00%	0	0.00%	0	0.00%
TEE	360	9	2.50%	9	2.50%	0	0.00%
Total	7 688	151	1.96%	89	1.16%	62	0.81%

* Los promocionales no verificados por factores externos corresponden a fallas por factores climatológicos y desastres naturales.



Tabla 7. No verificados por tipo de medio y emisora

Tipo de medio	% No verificados por tipo de medio	Emisora	No verificados por fallas en el CEVEM	No verificados por factores externos	Total
Radio	0.09%	XHCPES-FM-97.7	7	0	7
Subtotal no verificados (Radio)			7	0	7
TDT	1.87%	XHIXZ-TDT-CANAL25	17	29	46
		XHTUX-TDT-CANAL29	2	0	2
		XHDU-TDT-CANAL22	20	20	40
		XHCTCP-TDT-CANAL25	1	0	1
		XHCHL-TDT-CANAL28	0	1	1
		XHIZG-TDT-CANAL27	20	5	25
		XHIXG-TDT-CANAL28	20	7	27
		XHACC-TDT-CANAL36	2	0	2
Subtotal no verificados (TDT)			82	62	144
Total		89	62	151	



Excedentes

Durante el periodo reportado se detectaron 80 promocionales excedentes que corresponden a promocionales de partidos políticos y autoridades electorales. La siguiente tabla detalla los datos:

Tabla 8.a. Excedentes por emisora de partidos políticos nacionales

EMISORA	PAN	PRI	PRD	PT	PVEM	MC	morena	Total general
XHACC-TDT-CANAL36.2	0	0	0	0	0	1	0	1
XHAGE-FM-102.3	0	1	0	0	0	0	0	1
XHAGR-FM-105.5	0	0	1	0	0	0	0	1
XHBB-FM-101.5	0	0	1	0	0	0	0	1
XHCER-TDT-CANAL24.2	0	1	0	0	0	1	0	2
XHCPES-FM-97.7	0	0	2	0	0	0	0	2
XHCTCP-TDT-CANAL25	0	1	0	0	0	0	0	1
XHDOM-FM-100.9	0	1	0	0	1	0	0	2
XH DU-TDT-CANAL22	0	0	0	1	0	1	1	3
XHEPI-FM-99.7	0	1	0	0	0	0	0	1
XHEZUM-FM-105.1	2	1	0	0	0	0	0	3
XHIXZ-TDT-CANAL25	2	2	2	1	1	3	4	15
XHUQ-FM-101.9	0	0	0	0	0	0	1	1
Total general	4	8	6	2	2	6	6	34

Tabla 8.b. Excedentes por emisora de partidos locales

EMISORA	FXMG	REGENERACIÓN	Total general
XHAGS-FM-103.1	0	1	1
XHCER-TDT-CANAL24	0	1	1
XHEPI-FM-99.7	1	0	1
XHIE-TDT-CANAL14	0	1	1
XHKOK-FM-88.9	0	1	1
XHNS-FM-96.9	0	1	1
Total general	1	5	6



Tabla 8.c. Excedentes por emisora de autoridades electorales

EMISORA	INE	TECDMX	IECM	IEPC	FEPADCEM	Total general
XHACA-FM-96.1	2	0	0	0	0	2
XHACC-TDT-CANAL36	4	0	0	0	0	4
XHAGE-FM-102.3	1	0	0	0	0	1
XHAGS-FM-103.1	1	0	0	1	0	2
XHCER-TDT-CANAL24	1	0	0	0	0	1
XHDU-TDT-CANAL22	4	1	1	0	0	6
XHEVP-FM-95.3	1	0	0	0	0	1
XHEZUM-FM-105.1	3	0	0	0	0	3
XHIE-TDT-CANAL14	4	0	0	0	0	4
XHIE-TDT-CANAL14.2	5	0	0	0	0	5
XHIG-FM-106.5	1	0	0	0	0	1
XHIXZ-TDT-CANAL25	0	1	2	0	1	4
XHKOK-FM-88.9	2	0	0	0	0	2
XHMAR-FM-98.5	0	0	0	1	0	1
XHXC-FM-96.1	1	0	0	0	0	1
XHZHO-FM-98.5	2	0	0	0	0	2
Total general	32	2	3	2	1	40



III. Reprogramaciones

Cumplimiento de reprogramaciones

El cumplimiento de las reprogramaciones se puede reportar un vez cumplido el plazo establecido en la normativa para su transmisión.³ Por lo anterior, este reporte da cuenta del cumplimiento de las reprogramaciones correspondientes al periodo del **3 al 15 de junio de 2023**.

Tabla 9. Reprogramaciones por emisora

Emisora	Total de reprogramaciones ofrecidas	Subtotal de reprogramaciones transmitidas	Promocional transmitido conforme a la pauta	Promocional transmitido fuera de horario	Promocional transmitido fuera de orden	Promocional transmitido en diferente versión	Reprogramaciones no transmitidas
XEZV-AM-800	1	1	1	0	0	0	0
XHACA-FM-96.1	3	2	1	0	0	1	1
XHACC-TDT-CANAL36	3	2	1	1	0	0	1
XHACC-TDT-CANAL36.2	5	1	0	0	0	1	4
XHAGE-FM-102.3	1	0	0	0	0	0	1
XHAGR-FM-105.5	1	1	0	0	0	1	0
XHAGS-FM-103.1	10	4	0	0	2	2	6
XHAP-TDT-CANAL32.2	1	1	1	0	0	0	0
XHBB-FM-101.5	3	0	0	0	0	0	3
XHCER-TDT-CANAL24	12	6	3	1	0	2	6
XHCER-TDT-CANAL24.2	9	3	2	0	0	1	6
XHCHG-FM-102.7	17	0	0	0	0	0	17
XHCHH-FM-97.1	2	2	2	0	0	0	0
XHCHL-TDT-CANAL28	6	2	2	0	0	0	4
XHCHL-TDT-CANAL28.2	2	2	1	0	0	1	0
XHCHN-TDT-CANAL34.2	1	1	1	0	0	0	0
XHCI-FM-104.7	9	9	1	3	1	4	0
XHCK-TDT-CANAL20.2	1	1	1	0	0	0	0
XHCPAF-FM-103.3	29	29	7	0	22	0	0
XHCTCP-TDT-CANAL25	2	0	0	0	0	0	2
XHDOM-FM-100.9	28	21	17	0	4	0	7
XHDU-TDT-CANAL22	3	2	1	0	0	1	1
XHEPI-FM-99.7	10	0	0	0	0	0	10
XHEVP-FM-95.3	2	0	0	0	0	0	2

³ De conformidad con los artículos 57 y 62 del Reglamento de Radio y Televisión en Materia Electoral.



Emisora	Total de reprogramaciones ofrecidas	Subtotal de reprogramaciones transmitidas	Promocional transmitido conforme a la pauta	Promocional transmitido fuera de horario	Promocional transmitido fuera de orden	Promocional transmitido en diferente versión	Reprogramaciones no transmitidas
XHEZUM-FM-105.1	46	3	2	1	0	0	43
XHIE-TDT-CANAL14	7	7	4	0	0	3	0
XHIE-TDT-CANAL14.2	2	2	2	0	0	0	0
XHIGA-FM-93.9	3	2	1	1	0	0	1
XHIG-FM-106.5	7	0	0	0	0	0	7
XHIR-TDT-CANAL30	7	2	0	1	0	1	5
XHIR-TDT-CANAL30.2	6	6	3	0	0	3	0
XHIXZ-TDT-CANAL25	10	6	4	0	0	2	4
XHKJ-FM-89.7	2	0	0	0	0	0	2
XHKOK-FM-88.9	25	16	1	7	1	7	9
XHMAR-FM-98.5	48	23	12	5	4	2	25
XHNS-FM-96.9	19	13	2	3	1	7	6
XHPA-FM-93.7	26	15	6	1	1	7	11
XHPCPG-FM-98.1	10	5	2	0	3	0	5
XHSCAS-FM-107.9	10	10	10	0	0	0	0
XHTUX-TDT-CANAL29	3	0	0	0	0	0	3
XHTXO-FM-92.9	2	0	0	0	0	0	2
XHUQ-FM-101.9	14	6	2	0	4	0	8
XHXC-FM-96.1	1	1	0	0	0	1	0
XHZHO-FM-98.5	5	2	1	0	0	1	3
Total	414	209	94	24	43	48	205

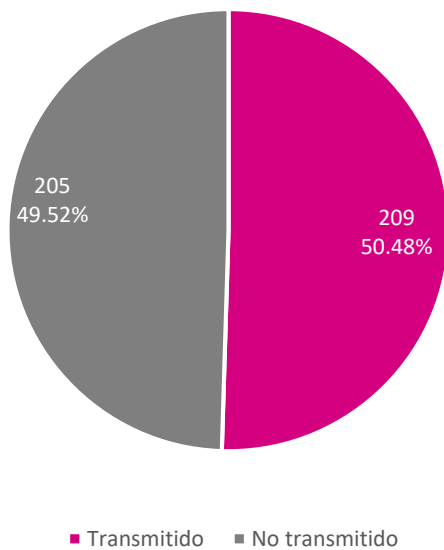
Tabla 10. Reprogramaciones por actor (partidos políticos y autoridades electorales).

Actor	Total de reprogramaciones ofrecidas	Subtotal de reprogramaciones transmitidas	Promocional transmitido conforme a la pauta	Promocional transmitido fuera de horario	Promocional transmitido fuera de orden	Promocional transmitido en diferente versión	Reprogramaciones no transmitidas
PAN	45	22	4	9	2	7	23
PRI	48	25	12	2	4	7	23
PRD	40	21	4	6	4	7	19
PT	22	12	2	1	4	5	10
PVEM	29	13	5	0	1	7	16
MC	29	14	6	0	5	3	15
morena	56	27	13	1	6	7	29
PES	4	2	1	0	1	0	2
PAC	5	3	2	1	0	0	2



Actor	Total de reprogramaciones ofrecidas	Subtotal de reprogramaciones transmitidas	Promocional transmitido conforme a la pauta	Promocional transmitido fuera de horario	Promocional transmitido fuera de orden	Promocional transmitido en diferente versión	Reprogramaciones no transmitidas
PSG	16	10	9	0	0	1	6
INE	41	22	14	0	8	0	19
IEPC	7	4	1	0	1	2	3
TEE	9	6	6	0	0	0	3
FEDE	10	5	3	1	1	0	5
FXMG	8	3	2	0	0	1	5
MA	7	1	1	0	0	0	6
MLG	8	3	3	0	0	0	5
PBG	14	7	3	2	1	1	7
REGENERACIÓN	16	9	3	1	5	0	7
Total	414	209	94	24	43	48	205

Gráfico 3. Oficios de reprogramación por estatus de transmisión





IV. Verificación de datos

A través del SIVeM (<http://monitoreortv.ine.mx/>) y por medio de la red INE se tiene acceso permanente para consultar los testigos de grabación que acreditan y sustentan la información contenida en este informe.