

INFORME ESTATAL DE MONITOREO



Proceso Electoral Federal-Local en Guerrero

Del 3 al 9 de enero de 2018

Contenido

Presentación.....	3
I. Resumen general	4
Señales monitoreadas en la entidad.....	4
II. Resultados del monitoreo del 3 al 9 de enero de 2018.....	4
a) Cumplimiento general.....	4
b) Cumplimiento por emisora	5
c) Cumplimiento por partido político.....	7
d) Cumplimiento por autoridad electoral	8
e) Promocionales no verificados	8
f) Promocionales excedentes	10
g) Oficios de reprogramación.....	11
h) Consideraciones del periodo.....	12
III. Resultados del monitoreo desde el inicio de precampañas y hasta el 9 de enero de 2018.....	13
a) Cumplimiento acumulado por emisora.	13
b) Cumplimiento acumulado por partido político.....	15
c) Cumplimiento acumulado por autoridad electoral.....	16

Presentación

En cumplimiento a lo establecido en el artículo 10, inciso r), del reglamento de sesiones del comité de radio y televisión, se presenta el siguiente informe, el cual tiene como objeto dar cuenta del cumplimiento por parte de los concesionarios de radio y televisión monitoreados en los CEVEM de Iguala de la Independencia, Zihuatanejo de Azueta, Acapulco de Juárez, Chilpancingo de los Bravo y Tlapa de Comonfort , respecto a la transmisión de los promocionales pautados de partidos políticos y autoridades electorales, para el *Proceso Electoral Federal en el estado de Guerrero* durante el periodo del **3 al 9 de enero de 2018**, así como del porcentaje de promocionales originalmente calificados como no transmitidos y sobre los cuales se presentó oficio de reprogramación en el mismo periodo.

Etapas del proceso electoral federal

Precampaña	Intercampaña	Campaña	Periodo de Reflexión	Jornada Electoral
Del 14 de diciembre de 2017 al 11 de febrero de 2018	Del 12 de febrero al 29 de marzo de 2018	Del 30 de marzo al 27 de junio de 2018	Del 28 al 30 de junio de 2018	1 de julio de 2018

Etapas del proceso electoral local

Precampaña	Intercampaña	Campaña	Periodo de Reflexión	Jornada Electoral
Del 3 de enero al 11 de febrero de 2018	Del 12 de febrero al 28 de abril de 2018	Del 29 de abril 27 de junio de 2018	Del 28 al 30 de junio de 2018	1 de julio de 2018

El informe se divide en los siguientes apartados principales:

- Resumen general
- Resultados del monitoreo del **3 al 9 de enero de 2018**
- Resultados del monitoreo desde el inicio de precampaña hasta el **9 de enero de 2018**

I. Resumen general

Señales monitoreadas en la entidad

La verificación y monitoreo de la transmisión de las **47** señales, se realiza a través de cinco centros de verificación y monitoreo (CEVEM) ubicados en Iguala de la Independencia, Zihuatanejo de Azueta, Acapulco de Juárez, Chilpancingo de los Bravo y Tlapa de Comonfort:

Distribución de señales por CEVEM

CEVEM	AM	FM	TDI	TOTAL
43-IGUALA DE LA INDEPENDENCIA	0	3	3	6
44-ZIHUATANEJO DE AZUETA	0	4	2	6
45-ACAPULCÓ DE JUAREZ	1	18	6	25
46-CHILPANCINGO DE LOS BRAVO	0	5	4	9
47-TLAPA DE COMONFORT	1	0	0	1
TOTAL	2	30	15	47

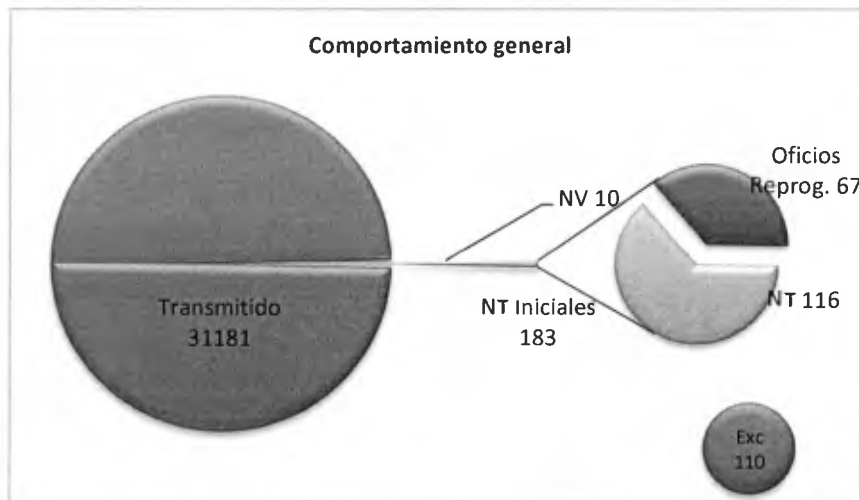
II. Resultados del monitoreo del 3 al 9 de enero de 2018

a) Cumplimiento general

Promocionales pautados	Promocionales no verificados	Promocionales verificados	Promocionales transmitidos	Promocionales no transmitidos	% Cumplimiento
31,374	10	31,364	31,181	183	99.42%

Durante el periodo reportado, se transmitieron **31,181** promocionales, de un total de **31,364** que fueron verificados, lo que representa un **99.42%** de cumplimiento.

Así mismo, se recibieron oficios de reprogramación que involucran **67** promocionales que en un inicio no fueron transmitidos, de acuerdo a la siguiente gráfica:



Emisoras monitoreadas y porcentaje de cumplimiento para el periodo reportado:

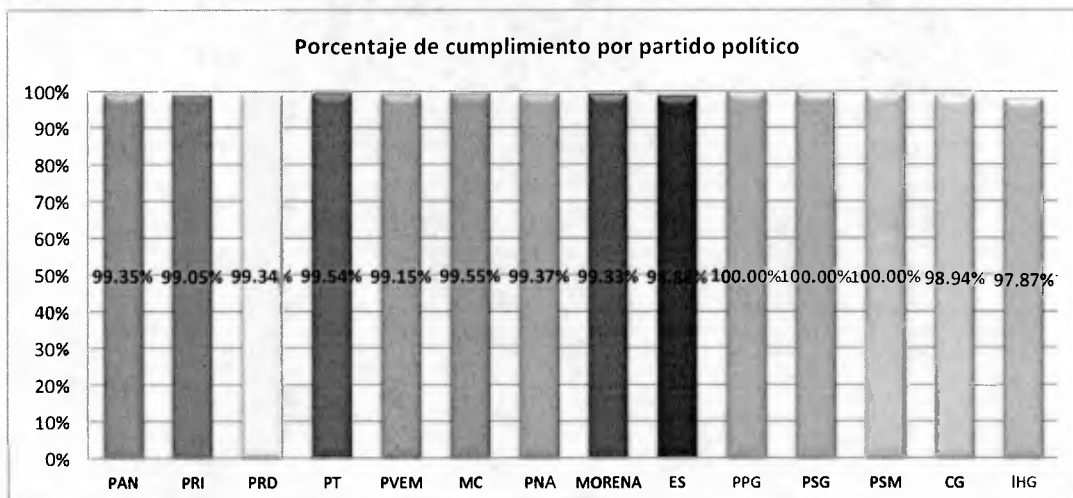
No.	Emisora	Nombre comercial	% Cumplimiento
1	XEBB-AM	La Comadre	100%
2	XHACA-FM	Radio Felicidad	100%
3	XHACC-TDT	Azteca 7	100%
4	XHAGE-FM	Mix	100%
5	XHAGS-FM	Digital 1070	100%
6	XHBB-FM	La Comadre	100%
7	XHCER-TDT2	Proyecto 40	100%
8	XHCHG-FM	Ke Buena	100%
9	XHCHH-FM	Capital máxima	100%
10	XHCHL-TDT	Azteca 7	100%
11	XHEPI-FM	La Consentida	100%
12	XHEVP-FM	W Radio	100%
13	XHIGA-FM	La Sabrosita	100%
14	XHIXZ-TDT	Azteca 7	100%
15	XHKJ-FM	La Rancherita	100%
16	XHKOK-FM	Radio Fórmula	100%
17	XHMAR-FM	La Nueva Amor	100%
18	XHNQ-FM	Exa	100%
19	XHNS-FM	Estéreo Vida	100%
20	XHNU-FM	Super 94.5	100%
21	XHPA-FM	Stereo Mexicana	100%
22	XHSE-FM	La Mejor	100%
23	XHTUX-TDT	Azteca 7	100%
24	XHXC-FM	ABC Radio	100%
25	XHZIH-FM	Estéreo Vida	100%
26	XHAGR-FM	Éxtasis Digital	99.85%
27	XHCER-TDT	Azteca 13	99.85%
28	XHIE-TDT	Azteca 13	99.85%
29	XHIE-TDT2	Azteca 13	99.85%
30	XHAP-TDT	Las Estrellas	99.70%
31	XHCK-TDT	Las Estrellas	99.70%
32	XHIR-TDT	Azteca 13	99.70%
33	XH DU-TDT	Azteca 13	99.70%
34	XHEZUM-FM	ABC Radio	99.55%
35	XHJR-FM	Coral 630 AM	99.40%
36	XHIGG-TDT	Las Estrellas	99.26%
37	XHAL-TDT	Canal 5	98.96%
38	XEZV-AM	La Voz de la Montaña	98.81%
39	XHACD-FM	Fiesta Mexicana	98.66%
40	XHCI-FM	Romántica 13-40	98.66%
41	XHACZ-TDT	S/D	98.51%
42	XHZHO-FM	Aquamarina Radio 1410	98.07%
43	XHPO-FM	Ke Buena	97.62%
44	XHUQ-FM	Radio Variedades	97.14%
45	XHLI-FM	La Super 95	97.02%
46	XHGRC-FM	Jaguar	96.73%
47	XHIG-FM	La Grande de Iguala	95.68%

c) Cumplimiento por partido político

Durante el periodo reportado, fueron verificados **19,688** promocionales de partidos políticos, de los cuales se comprobó la transmisión de un total de **19,541**, lo que representa un **99.25%** de cumplimiento.

Detalle del cumplimiento por partido político

Calificación	Actor														TOTAL
	PAN	PRI	PRD	PT	PVEM	MC	PNA	MORENA	ES	PPG	PSG	PSM	CG	IHG	
Pautados	2,914	5,452	3,337	1,081	1,645	1,551	799	1,504	893	94	94	141	94	94	19,693
No verificados	1	1	0	0	1	0	0	1	1	0	0	0	0	0	5
% No verificados	0.03%	0.02%	0.00%	0.00%	0.06%	0.00%	0.00%	0.07%	0.11%	0.00%	0.00%	0.00%	0.00%	0.00%	0.03%
Promocionales verificados	2,913	5,451	3,337	1,081	1,644	1,551	799	1,503	892	94	94	141	94	94	19,688
Transmitido conforme a pauta	2,757	3,646	3,107	1,041	1,548	1,476	762	1,412	845	85	93	136	91	83	17,082
% Transmitido conforme a pauta	94.64%	66.89%	93.11%	96.30%	94.16%	95.16%	95.37%	93.95%	94.73%	90.43%	98.94%	96.45%	96.81%	88.30%	86.76%
Diferente versión	13	1,498	20	1	32	1	4	2	0	0	0	0	0	0	1,571
% Diferente versión	0.45%	27.48%	0.60%	0.09%	1.95%	0.06%	0.50%	0.13%	0.00%	0.00%	0.00%	0.00%	0.00%	0.00%	7.98%
Fuera de horario	110	208	174	29	43	56	24	72	31	8	1	5	2	8	771
% Fuera de horario	3.78%	3.82%	5.21%	2.68%	2.62%	3.61%	3.00%	4.79%	3.48%	8.51%	1.06%	3.55%	2.13%	8.51%	3.92%
Fuera de orden	14	47	14	5	7	11	4	7	6	1	0	0	0	1	117
% Fuera de orden	0.48%	0.86%	0.42%	0.46%	0.43%	0.71%	0.50%	0.47%	0.67%	1.06%	0.00%	0.00%	0.00%	1.06%	0.59%
No transmitido	19	52	22	5	14	7	5	10	10	0	0	0	1	2	147
% No transmitido	0.65%	0.95%	0.66%	0.46%	0.85%	0.45%	0.63%	0.67%	1.12%	0.00%	0.00%	0.00%	1.06%	2.13%	0.75%

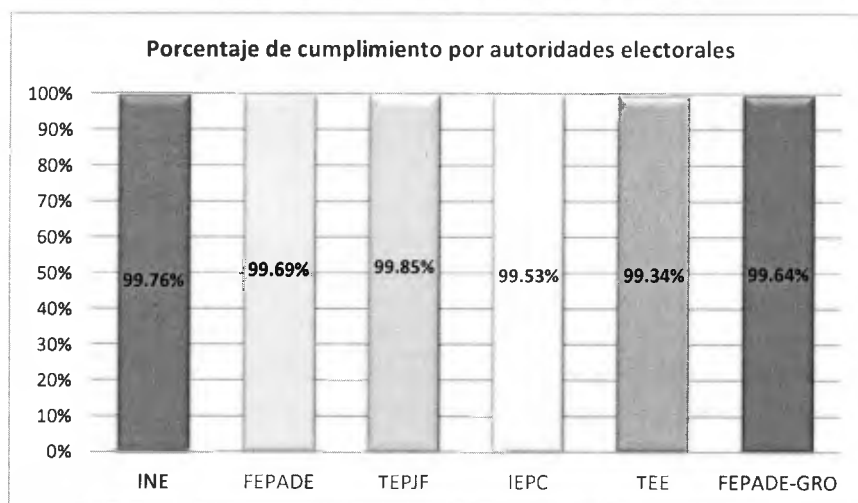


d) Cumplimiento por autoridad electoral

Durante el periodo reportado, fueron verificados **11,676** promocionales de autoridades electorales, de los cuales se comprobó la transmisión de un total de **11,640** lo que representa un **99.69%** de cumplimiento.

Detalle del cumplimiento por autoridad electoral

Calificación	Actor						TOTAL
	INE	FEPADE	TEPJF	IEPC	TEE	FEPADE-GRO	
Pautados	7,145	651	651	1,063	1,063	1,108	11,681
No verificados	1	0	0	1	0	3	5
% No verificados	0.01%	0.00%	0.00%	0.09%	0.00%	0.27%	0.04%
Promocionales verificados	7,144	651	651	1,062	1,063	1,105	11,676
Transmitido conforme a pauta	6,775	632	612	1,000	1,025	1,043	11,087
% Transmitido conforme a pauta	94.83%	97.08%	94.01%	94.16%	96.43%	94.39%	94.96%
Diferente versión	78	0	0	1	0	0	79
% Diferente versión	1.09%	0.00%	0.00%	0.09%	0.00%	0.00%	0.68%
Fuera de horario	243	15	36	51	24	47	416
% Fuera de horario	3.40%	2.30%	5.53%	4.80%	2.26%	4.25%	3.56%
Fuera de orden	31	2	2	5	7	11	58
% Fuera de orden	0.43%	0.31%	0.31%	0.47%	0.66%	1.00%	0.50%
No transmitido	17	2	1	5	7	4	36
% No transmitido	0.24%	0.31%	0.15%	0.47%	0.66%	0.36%	0.31%



e) Promocionales no verificados

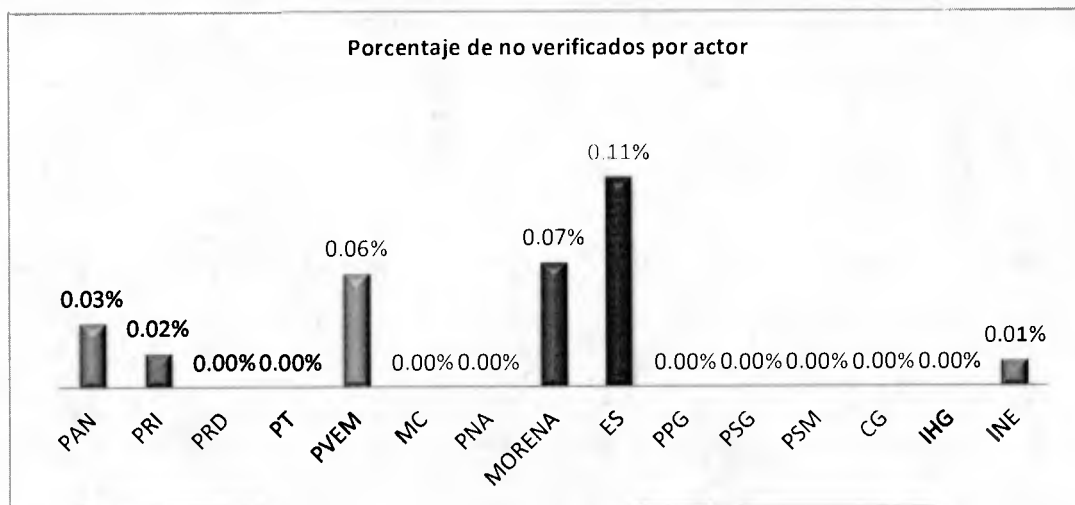
Durante el periodo reportado, se presentaron **10** promocionales no verificados debido a fallas técnicas, equivalentes al **0.03%** de los promocionales pautados durante el periodo, sin que dicho porcentaje signifique incumplimiento por parte de las emisoras:

Detalle de los promocionales no verificados por actor

Actor	Promocionales Pautados	No Verificados	% No Verificados	No Verificados Externos	% No Verificados Externos
PAN	2,914	0	0.00%	1	0.03%
PRI	5,452	0	0.00%	1	0.02%
PRD	3,337	0	0.00%	0	0.00%
PT	1,081	0	0.00%	0	0.00%
PVEM	1,645	0	0.00%	1	0.06%
MC	1,551	0	0.00%	0	0.00%
PNA	799	0	0.00%	0	0.00%
MORENA	1,504	0	0.00%	1	0.07%
ES	893	0	0.00%	1	0.11%
PPG	94	0	0.00%	0	0.00%
PSG	94	0	0.00%	0	0.00%
PSM	141	0	0.00%	0	0.00%
CG	94	0	0.00%	0	0.00%
IHG	94	0	0.00%	0	0.00%
INE	7,145	0	0.00%	1	0.01%
FEPADE	651	0	0.00%	0	0.00%
TEPJF	651	0	0.00%	0	0.00%
IEPC	1,063	0	0.00%	1	0.09%
TEE	1,063	0	0.00%	0	0.00%
FEPADE-GRO	1,108	0	0.00%	3	0.27%
Total	31,374	0	0.00%	10	0.03%

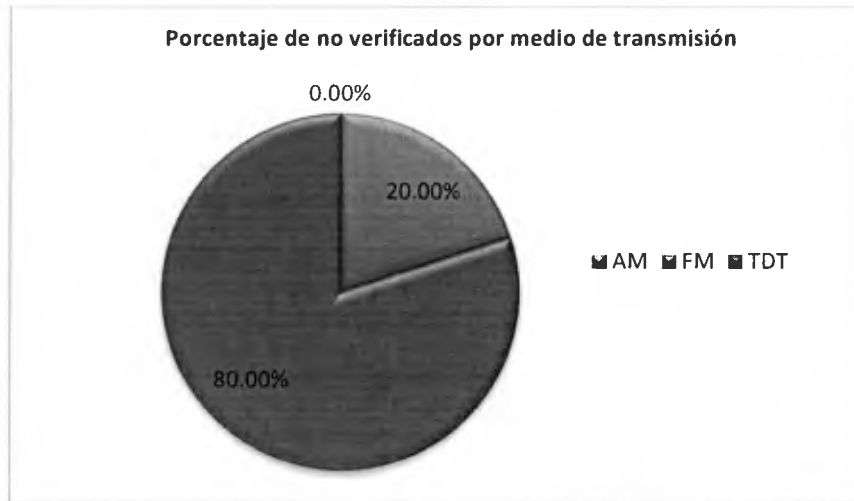
Del total de no verificados, el **100%** corresponde a fallas técnicas externas al CEVEM.

Factores externos al CEVEM: falla en el suministro de energía eléctrica; factores meteorológicos o desastre natural y transmisión de debates.



Promocionales no verificados por emisora

Emisora	No verificados
XHDU-TDT	6
XHXC-FM	2
XHTUX-TDT	2
Total general	10



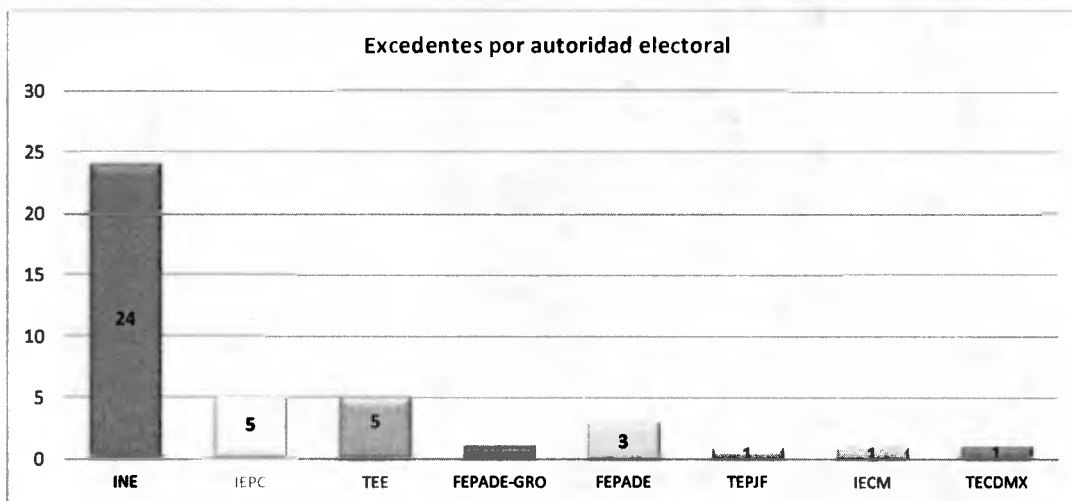
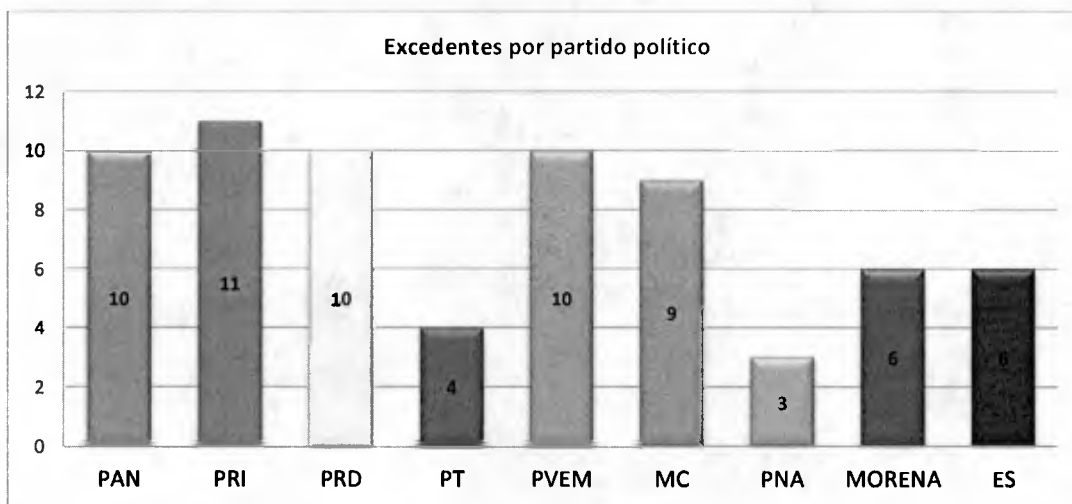
f) Promocionales excedentes

Durante el periodo reportado, se detectaron **110** promocionales excedentes; **69** de partidos políticos y **41** de autoridades electorales; situación que refleja incumplimiento a la pauta por parte de algunas emisoras, como se detalla a continuación:

Excedentes por emisora y actor político

Emisora	PAN	PRI	PRD	PT	PVEM	MC	PNA	MORENA	ES	INE	TEPJF	FEPADE	FEPADE-GRO	IECM	IEPC	TECDMX	TEE	Total general
XEBB-AM-600	1	0	0	0	0	0	0	0	0	0	0	0	0	0	0	0	0	1
XHACA-FM-106.3	1	0	0	0	0	2	0	0	0	0	0	0	0	0	0	0	0	3
XHACD-FM-92.1	0	1	0	0	0	1	0	0	0	0	0	0	0	0	0	0	0	2
XHACZ-TDT-CANAL22	0	0	2	0	1	3	0	0	0	0	0	0	0	1	1	0	1	9
XHAGE-FM-102.3	0	0	0	0	0	0	0	0	0	1	0	0	0	0	0	0	0	1
XHAGR-FM-105.5	0	0	0	0	0	0	0	0	0	1	0	0	0	0	0	0	0	1
XHAL-TDT-CANAL23	0	0	0	0	1	0	0	1	1	0	0	0	0	0	0	1	0	4
XHAP-TDT-CANAL32	0	0	0	0	0	0	0	0	0	0	0	1	0	0	0	0	0	1
XHBB-FM-101.5	1	0	0	0	0	0	0	0	0	0	0	0	0	0	0	0	0	1
XHCER-TDT-CANAL24	0	0	0	0	0	0	0	0	0	1	0	0	0	0	0	0	1	2
XHCHL-TDT-CANAL28	1	0	0	0	0	0	0	0	1	0	0	0	0	0	0	0	0	2
XHCI-FM-104.7	0	0	0	0	1	0	0	0	0	0	0	0	0	0	0	0	0	1
XHCU-TDT-CANAL22	0	0	0	0	0	0	0	0	0	0	0	0	0	0	0	0	1	1
XHEVP-FM-95.3	0	0	0	0	0	0	0	0	0	0	0	0	0	0	1	0	0	1
XHEZUM-FM-105.1	0	0	0	0	0	0	0	0	0	2	0	1	1	0	0	0	0	4
XHGRC-FM-97.7	1	2	2	0	2	1	0	0	1	6	0	0	0	0	1	0	1	17
XHIE-TDT-CANAL48	0	0	0	0	0	0	0	0	0	1	0	0	0	0	0	0	0	1
XHIE-TDT-CANAL48.2	0	0	0	0	0	0	0	1	0	0	0	0	0	0	0	0	0	1
XHIG-FM-106.5	1	1	2	2	0	1	1	1	1	2	1	1	0	0	1	0	0	15
XHIGG-TDT-CANAL26	0	0	1	0	1	0	0	0	0	0	0	0	0	0	0	0	0	2
XHIR-TDT-CANAL41	0	0	0	0	0	0	0	0	0	1	0	0	0	0	0	0	1	2
XHJR-FM-95.3	0	2	0	0	1	0	0	1	0	1	0	0	0	0	1	0	0	6
XHKJ-FM-89.7	0	0	1	0	0	0	0	0	1	0	0	0	0	0	0	0	0	2
XHLI-FM-94.7	0	1	0	1	0	0	1	1	0	2	0	0	0	0	0	0	0	6
XHNQ-FM-99.3	1	0	0	0	0	0	1	0	0	0	0	0	0	0	0	0	0	2

Emisora	PAN	PRI	PRD	PT	PVEM	MC	PNA	MORENA	ES	INE	TEPJF	FEPADE	FEPADE-GRO	IECM	IEPC	TECDMX	TEE	Total general
XHNU-FM-94.5	0	1	0	0	1	0	0	0	0	2	0	0	0	0	0	0	0	4
XHPA-FM-93.7	0	0	0	0	0	0	0	0	0	1	0	0	0	0	0	0	0	1
XHPO-FM-103.9	0	0	0	0	0	0	0	1	0	0	0	0	0	0	0	0	0	1
XHUQ-FM-101.9	3	2	2	0	2	0	0	0	0	3	0	0	0	0	0	0	0	12
XHXC-FM-96.1	0	1	0	0	0	0	0	0	0	0	0	0	0	0	0	0	0	1
XHZHO-FM-98.5	0	0	0	1	0	1	0	0	1	0	0	0	0	0	0	0	0	3
Total general	10	11	10	4	10	9	3	6	6	24	1	3	1	1	5	1	5	110



g) Oficinos de reprogramación

Durante el periodo reportado, se han registrado en el SIVeM, oficios de reprogramación voluntarios y por requerimiento, que subsanan **67** omisiones presentadas durante dicho periodo.

Tipo	Promocionales
Requerimiento	27
Voluntaria	40
Total	67



Promocionales con oficio de reprogramación por emisora

Emisora	Requerimiento	Voluntaria
XHACD-FM-92.1	6	0
XHEZUM-FM-105.1	2	0
XHGRC-FM-97.7	0	21
XHIG-FM-106.5	2	0
XHJR-FM-95.3	0	4
XHLI-FM-94.7	1	0
XHPO-FM-103.9	16	0
XHUQ-FM-101.9	0	15
Total	27	40

Cabe señalar, que de acuerdo a los plazos establecidos en los artículos 53 y 58 del reglamento antes señalado, aún no se han recibido y registrado la totalidad de oficios de reprogramación de las omisiones presentadas en el periodo.

h) Consideraciones del periodo

- a. Fallas técnicas en las instalaciones de los CEVEM, que impidieron verificar la transmisión de promocionales.

Emisora	Promocionales pautados	Promocionales transmitidos	Promocionales afectados
XHDU-TDT	672	664	6
XHXC-FM	672	670	2
XHTUX-TDT	672	670	2
Total	2,016	2,004	10

b. Emisoras que presentaron fallas técnicas en sus instalaciones, mismas que cuentan con oficio de reprogramación.

Emisora	Promocionales pautados	Promocionales transmitidos	Promocionales afectados
XHACD-FM	672	663	6
XHEZUM-FM	672	669	2
XHGRC-FM	672	650	21
XHIG-FM	672	643	2
XHJR-FM	672	668	4
XHLI-FM	672	652	1
XHPO-FM	672	656	16
XHUQ-FM	630	612	15
Total	5,334	5,213	67

El presente periodo totaliza **31,181** detecciones, mismas que se encuentran respaldadas por el sistema integral de verificación y monitoreo. Tomando en cuenta que el número de promocionales verificados es de **31,364**, el resultado de verificación se detalla a continuación:

DESCRIPCIÓN	NÚMERO DE PROMOCIONALES	PORCENTAJE
Promocionales Transmitidos*	31,181	99.42%
Promocionales No Transmitidos**	183	0.58%
Promocionales Verificados	31,364	100%

*El número de promocionales transmitidos contempla las detecciones calificadas como conforme a pauta, diferente versión, fuera de orden y fuera de horario. **El número de promocionales no transmitidos puede variar en función de la recepción de oficios de reprogramación por parte de las emisoras y de los requerimientos realizados a estas por parte de la autoridad electoral.

III. Resultados del monitoreo desde el inicio de precampañas y hasta el 9 de enero de 2018

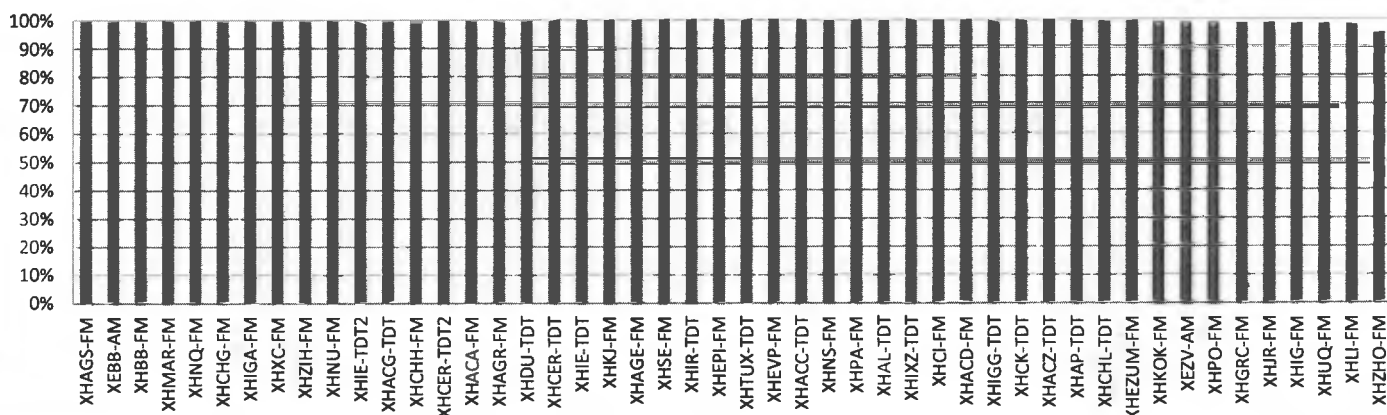
Desde el inicio de precampañas, se han transmitido **121,108** promocionales, de un total de **121,858** promocionales verificados, lo que representa un **99.38%** de cumplimiento.

Promocionales Pautados	Promocionales No Verificados	Promocionales Verificados	Promocionales Transmitidos	Promocionales No Transmitidos	% Cumplimiento
122,334	476	121,858	121,108	750	99.38%

a) Cumplimiento acumulado por emisora.

A continuación, se presenta a detalle el cumplimiento acumulado de las **48** emisoras monitoreadas.

Cumplimiento por emisora



Detalle del cumplimiento por emisora

Emisora	Promocionales pautados	Promocionales no verificados	Promocionales verificados	Promocionales transmitidos	Promocionales no transmitidos	% Cumplimiento
XHAGS-FM	2,592	0	2,592	2,592	0	100.00%
XEBB-AM	2,592	6	2,586	2,586	0	100.00%
XHBB-FM	2,592	0	2,592	2,592	0	100.00%
XHMAR-FM	2,592	0	2,592	2,592	0	100.00%
XHNQ-FM	2,592	0	2,592	2,592	0	100.00%
XHCHG-FM	2,592	0	2,592	2,592	0	100.00%
XHIGA-FM	2,592	0	2,592	2,592	0	100.00%
XHXC-FM	2,592	2	2,590	2,590	0	100.00%
XHZIH-FM	2,592	0	2,592	2,591	1	99.96%
XHNU-FM	2,592	0	2,592	2,591	1	99.96%
XHIE-TDT2	2,592	61	2,531	2,530	1	99.96%
XHACG-TDT	1,320	9	1,311	1,310	1	99.92%
XHCHH-FM	2,592	0	2,592	2,590	2	99.92%
XHCER-TDT2	2,592	0	2,592	2,589	3	99.88%
XHACA-FM	2,592	6	2,586	2,583	3	99.88%
XHAGR-FM	2,592	8	2,584	2,581	3	99.88%
XHDU-TDT	2,592	21	2,571	2,567	4	99.84%
XHCER-TDT	2,592	0	2,592	2,587	5	99.81%
XHIE-TDT	2,592	4	2,588	2,583	5	99.81%
XHKJ-FM	2,592	65	2,527	2,522	5	99.80%
XHAGE-FM	2,592	0	2,592	2,586	6	99.77%
XHSE-FM	2,592	0	2,592	2,586	6	99.77%
XHIR-TDT	2,592	4	2,588	2,582	6	99.77%
XHEPI-FM	2,592	0	2,592	2,582	10	99.61%
XHTUX-TDT	2,592	6	2,586	2,576	10	99.61%
XHEVP-FM	2,592	67	2,525	2,515	10	99.60%
XHACC-TDT	2,592	4	2,588	2,577	11	99.57%
XHNS-FM	2,592	0	2,592	2,578	14	99.46%
XHPA-FM	2,592	0	2,592	2,578	14	99.46%

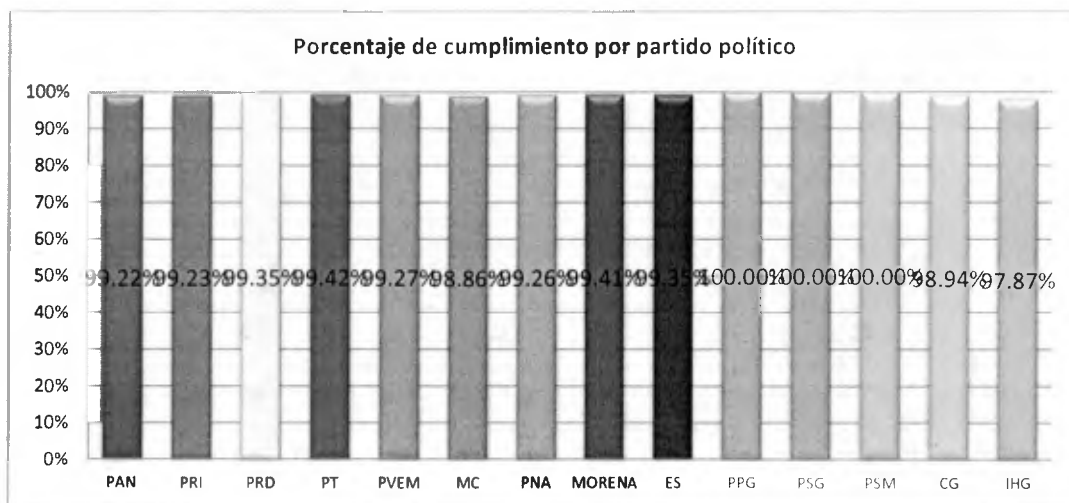
Emisora	Promocionales pautados	Promocionales no verificados	Promocionales verificados	Promocionales transmitidos	Promocionales no transmitidos	% Cumplimiento
XHAL-TDT	2,592	6	2,586	2,572	14	99.46%
XHIXZ-TDT	2,592	43	2,549	2,535	14	99.45%
XHCI-FM	2,592	70	2,522	2,508	14	99.44%
XHACD-FM	2,592	67	2,525	2,510	15	99.41%
XHIGG-TDT	2,592	0	2,592	2,576	16	99.38%
XHCK-TDT	2,592	0	2,592	2,575	17	99.34%
XHACZ-TDT	2,592	0	2,592	2,573	19	99.27%
XHAP-TDT	2,592	6	2,586	2,564	22	99.15%
XHCHL-TDT	2,592	0	2,592	2,569	23	99.11%
XHEZUM-FM	2,592	0	2,592	2,568	24	99.07%
XHKOK-FM	2,592	4	2,588	2,561	27	98.96%
XEZV-AM	1,944	0	1,944	1,923	21	98.92%
XHPO-FM	2,592	1	2,591	2,562	29	98.88%
XHGRC-FM	2,592	0	2,592	2,548	44	98.30%
XHJR-FM	2,592	0	2,592	2,548	44	98.30%
XHIG-FM	2,592	0	2,592	2,547	45	98.26%
XHUQ-FM	2,430	16	2,414	2,365	49	97.97%
XHLI-FM	2,592	0	2,592	2,534	58	97.76%
XHZHO-FM	2,592	0	2,592	2,458	134	94.83%
Total	122,334	476	121,858	121,108	750	99.38%

b) Cumplimiento acumulado por partido político.

Desde el inicio de precampañas, han sido verificados **76,668** promocionales de partidos políticos, de los cuales han sido transmitidos **76,095**, lo que representa un **99.25%** de cumplimiento.

Detalle del cumplimiento por partido político

Partido Político	Promocionales pautados	Promocionales no verificados	Promocionales verificados	Promocionales transmitidos	Promocionales no transmitidos	% Cumplimiento
PAN	13,939	62	13,877	13,769	108	99.22%
PRI	20,119	98	20,021	19,866	155	99.23%
PRD	9,811	28	9,783	9,719	64	99.35%
PT	4,150	11	4,139	4,115	24	99.42%
PVEM	6,722	25	6,697	6,648	49	99.27%
MC	6,057	13	6,044	5,975	69	98.86%
PNA	4,345	22	4,323	4,291	32	99.26%
MORENA	6,969	23	6,946	6,905	41	99.41%
ES	4,342	21	4,321	4,293	28	99.35%
CG	94	0	94	93	1	98.94%
IHG	94	0	94	92	2	97.87%
PPG	94	0	94	94	0	100.00%
PSG	94	0	94	94	0	100.00%
PSM	141	0	141	141	0	100.00%
TOTAL	76,971	303	76,668	76,095	573	99.25%

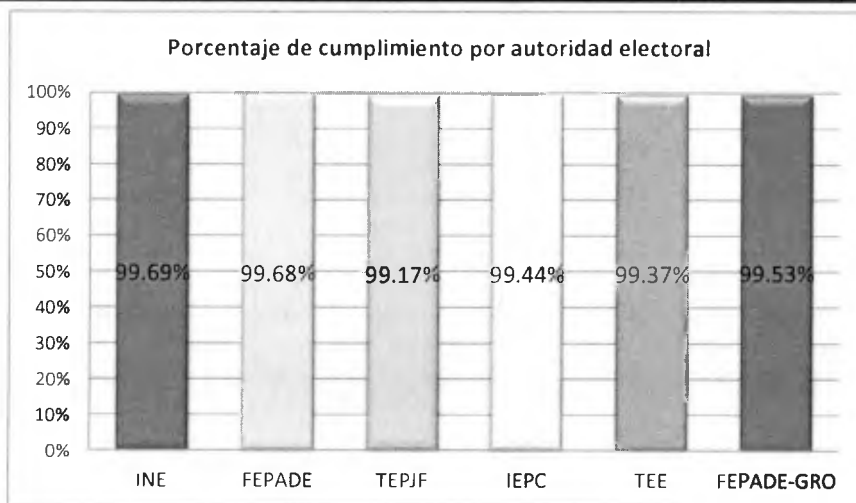


c) Cumplimiento acumulado por autoridad electoral.

Desde el inicio de precampañas, han sido verificados **45,190** promocionales de autoridades electorales, de los cuales han sido transmitidos **45,013**, lo que representa un **99.61%** de cumplimiento.

Detalle del cumplimiento por autoridad electoral

Autoridad Electoral	Promocionales pautados	Promocionales no verificados	Promocionales verificados	Promocionales transmitidos	Promocionales no transmitidos	% Cumplimiento
INE	30,467	114	30,353	30,259	94	99.69%
IEPC	3,278	6	3,272	3,254	18	99.45%
TEE	3,278	4	3,274	3,256	18	99.45%
FEPADÉ-GRO	3,278	24	3,254	3,242	12	99.63%
FEPADÉ	2,531	16	2,515	2,493	22	99.13%
TEPJF	2,531	9	2,522	2,509	13	99.48%
TOTAL	45,363	173	45,190	45,013	177	99.61%



A través del sistema integral de verificación y monitoreo, se tiene acceso permanente mediante la dirección <https://cenacom.ine.mx/> disponible en la red INE, para consultar los testigos de grabación que acreditan y sustentan la información contenida en este informe.