

Informe Estatal de Monitoreo



Guerrero

Del 16 al 31 de octubre de 2020

Contenido

Presentación.....	3
I. Resumen general	4
Señales monitoreadas en la entidad	4
Periodos reportados en el informe	4
II. Resultados del monitoreo del 16 al 31 de octubre de 2020.....	5
a) Cumplimiento general.....	5
b) Cumplimiento por emisora	6
c) Cumplimiento por partido político.....	8
d) Cumplimiento por autoridad electoral	9
e) Cumplimiento por medio de transmisión	10
f) Promocionales no verificados	11
g) Promocionales excedentes	13
h) Oficios de reprogramación.....	14
i) Consideraciones del periodo.....	15
III. Cumplimiento de reprogramaciones del periodo del 16 al 30 de septiembre de 2020.....	16

Presentación

En cumplimiento con lo establecido en el artículo 10, inciso r), del Reglamento de Sesiones del Comité de Radio y Televisión, se presenta el informe estatal de monitoreo del estado de Guerrero para el periodo del **16 al 31 de octubre de 2020**. Su objetivo es dar cuenta del cumplimiento por parte de los concesionarios de radio y televisión monitoreados en los Centros de Verificación y Monitoreo (CEVEM) de *Iguala de la Independencia, Zihuatanejo de Azueta, Acapulco de Juárez, Chilpancingo de los Bravo y Tlapa de Comonfort*, respecto de la transmisión de los promocionales pautados de partidos políticos y autoridades electorales, en el estado de Guerrero. Así mismo, presenta un análisis de los promocionales originalmente calificados como no transmitidos y sobre los cuales se presentó oficio de reprogramación durante dicho periodo. De igual manera, se muestra el cumplimiento de las reprogramaciones correspondientes al periodo del **16 al 30 de septiembre de 2020**, en términos de lo dispuesto en los artículos 53 y 58 del Reglamento de Radio y Televisión en Materia Electoral.

El informe se divide en tres apartados:

- I. Resumen general
- II. Resultados del monitoreo del **16 al 31 de octubre de 2020**
- III. Cumplimiento de reprogramaciones del **16 al 30 de septiembre de 2020**

I. Resumen general

Señales monitoreadas en la entidad

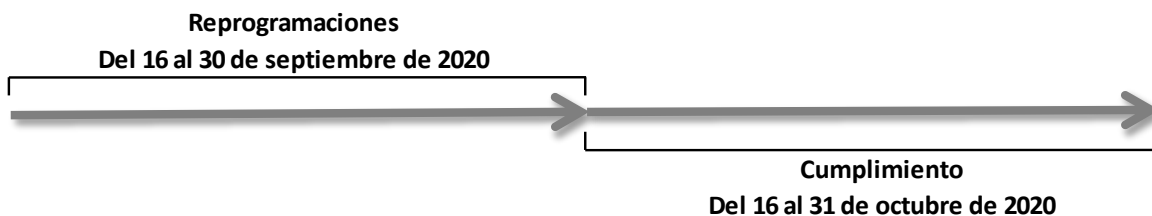
La verificación y monitoreo de la transmisión de las **49** señales, se realiza a través de cinco centros de verificación y monitoreo (CEVEM) ubicados en Iguala de la Independencia, Zihuatanejo de Azueta, Acapulco de Juárez, Chilpancingo de los Bravo y Tlapa de Comonfort, en el estado de Guerrero.

Tabla 1. Distribución de señales por CEVEM

CEVEM	AM	FM	TDT	Total
43-IGUALA DE LA INDEPENDENCIA	0	5	3	8
44-ZIHUATANEJO DE AZUETA	0	5	2	7
45-ACAPULCO DE JUAREZ	1	17	6	24
46-CHILPANCINGO DE LOS BRAVO	0	5	4	9
47-TLAPA DE COMONFORT	1	0	0	1
Total	2	32	15	49

Periodos reportados en el informe

De conformidad con lo que establece el Reglamento de Radio y Televisión en Materia Electoral en sus artículos 53 y 58, el presente informe da cuenta del cumplimiento de la pauta ordenada por el INE durante el periodo del **16 al 31 de octubre de 2020** y del cumplimiento de las reprogramaciones correspondientes al periodo del **16 al 30 de septiembre de 2020**.



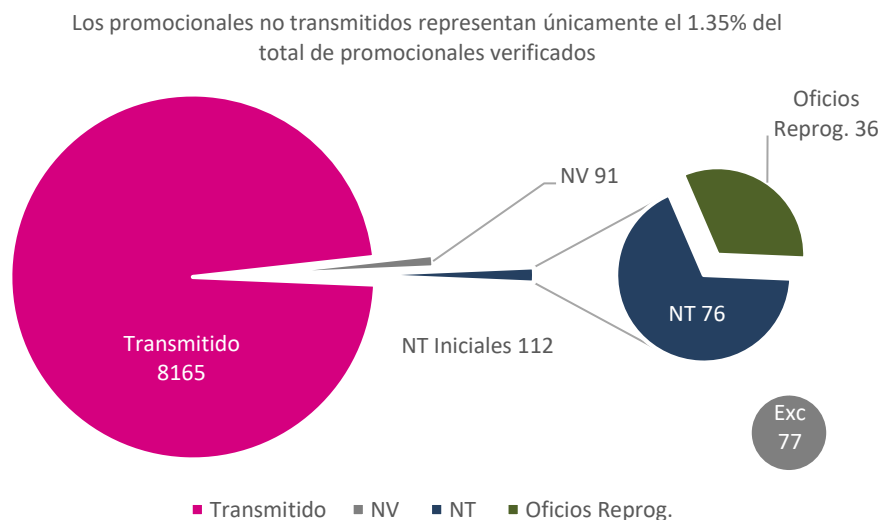
II. Resultados del monitoreo del 16 al 31 de octubre de 2020

a) Cumplimiento general

Promocionales pautados	Promocionales no verificados	Promocionales verificados	Promocionales transmitidos ¹	Promocionales no transmitidos ²	% Cumplimiento
8,368	91	8,277	8,165	112	98.65%

De acuerdo con la gráfica 1, durante el periodo reportado se **verificaron 8,277 promocionales**. Del total, se transmitieron **8,165**, mientras que 112 no se transmitieron inicialmente (NT iniciales). Es decir, se tiene **98.65% de cumplimiento**. De los 112 promocionales no transmitidos inicialmente, se recibieron oficios de reprogramación 36 y, por lo tanto, 76 se clasificaron como no transmitidos.

Gráfica 1. Seguimiento de promocionales verificados



Por último, se registraron 77 excedentes durante el periodo.

¹ El número de promocionales transmitidos contempla las detecciones calificadas como: conforme a pauta, diferente versión, fuera de orden y fuera de horario.

² El número de promocionales no transmitidos puede variar en función de la recepción de oficios de reprogramación por parte de las emisoras y de los requerimientos realizados a estas por parte de la autoridad electoral.

b) Cumplimiento por emisora

Durante el periodo del 16 al 31 de octubre de 2020, se registró un cumplimiento de 98.65% de las emisoras del estado de Guerrero. En cuanto a las emisoras de bajo cumplimiento, ninguna emisora se encuentra por debajo del 80%.

Gráfica 2. Cumplimiento en el periodo, según emisora monitoreada

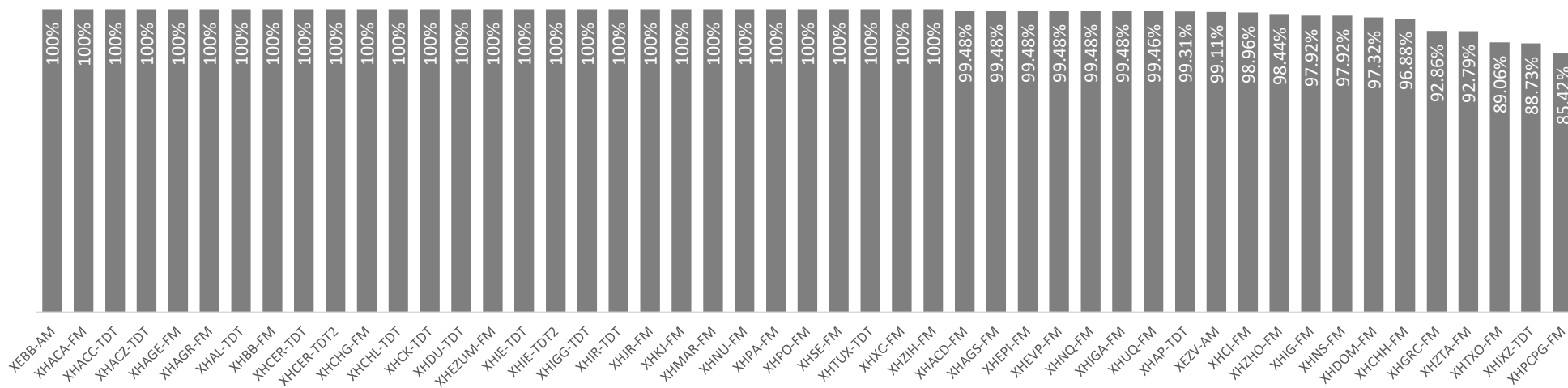


Tabla 2. Emisoras monitoreadas, según porcentaje de cumplimiento

No.	Emisora	Nombre comercial	% Cumplimiento
1	XEBB-AM	La Comadre	100%
2	XHACA-FM	Radio Felicidad	100%
3	XHACC-TDT	Azteca 7	100%
4	XHACZ-TDT	NU9VE	100%
5	XHAGE-FM	Mix	100%
6	XHAGR-FM	S/D	100%
7	XHAL-TDT	Canal 5	100%
8	XHBB-FM	S/D	100%
9	XHCER-TDT	Azteca Uno	100%
10	XHCER-TDT2	ADN 40	100%
11	XHCHG-FM	S/D	100%
12	XHCHL-TDT	Azteca 7	100%
13	XHCK-TDT	Las Estrellas	100%
14	XHDU-TDT	Azteca Uno	100%
15	XHEZUM-FM	ABC Radio	100%
16	XHIE-TDT	Azteca Uno	100%
17	XHIE-TDT2	ADN 40	100%
18	XHIGG-TDT	Las Estrellas	100%
19	XHIR-TDT	Azteca Uno	100%
20	XHJR-FM	Coral 630 AM	100%
21	XHKJ-FM	La Rancherita	100%
22	XHMAR-FM	S/D	100%
23	XHNU-FM	Super 94.5	100%
24	XHPA-FM	Stereo Mexicana	100%
25	XHPO-FM	Ke Buena	100%
26	XHSE-FM	La Mejor	100%
27	XHTUX-TDT	Azteca 7	100%
28	XHXC-FM	ABC Radio	100%
29	XHZIH-FM	Estéreo Vida	100%
30	XHACD-FM	Fiesta Mexicana	99.48%
31	XHAGS-FM	S/D	99.48%
32	XHEPI-FM	La Consentida	99.48%
33	XHEVP-FM	W Radio	99.48%
34	XHNQ-FM	Exa	99.48%
35	XHIGA-FM	La Sabrosita	99.48%
36	XHUQ-FM	Radio Variedades	99.46%
37	XHAP-TDT	Las Estrellas	99.31%
38	XEZV-AM	La Voz de la Montaña	99.11%
39	XHCI-FM	Romántica 13-40	98.96%
40	XHZHO-FM	Aquamarina Radio 1410	98.44%
41	XHIG-FM	La Grande de Iguala	97.92%
42	XHNS-FM	Estéreo Vida	97.92%
43	XHDOM-FM	S/D	97.32%
44	XHCHH-FM	D 95	96.88%
45	XHGRC-FM	Jaguar	92.86%
46	XHZTA-FM	S/D	92.79%
47	XHTXO-FM	Exa	89.06%
48	XHIXZ-TDT	Azteca 7	88.73%
49	XHPCPG-FM	S/D	85.42%


c) Cumplimiento por partido político

Durante el periodo reportado se verificaron **4,113** promocionales de partidos políticos, de los cuales se comprobó la transmisión de **4,055**. Lo anterior representa **98.59%** de cumplimiento.

Tabla 3. Cumplimiento, según partido político

Calificación	PAN	PRI	PRD	PT	PVEM	MC	MORENA	PES	TOTAL
Pautados	523	523	523	523	534	508	519	508	4,161
No verificados	6	8	6	6	6	7	8	1	48
% No verificados	1.15%	1.53%	1.15%	1.15%	1.12%	1.38%	1.54%	0.20%	1.15%
Promocionales verificados	517	515	517	517	528	501	511	507	4,113
Promocionales Transmitidos	513	506	514	512	516	491	503	500	4,055
% Promocionales Transmitidos	99.23%	98.25%	99.42%	99.03%	97.73%	98.00%	98.43%	98.62%	98.59%
Transmitido conforme a pauta	492	477	501	489	501	477	479	484	3,900
% Transmitido conforme a pauta	95.16%	92.62%	96.91%	94.58%	94.89%	95.21%	93.74%	95.46%	94.82%
Diferente versión	0	6	0	0	0	0	1	0	7
% Diferente versión	0.00%	1.17%	0.00%	0.00%	0.00%	0.00%	0.20%	0.00%	0.17%
Fuera de horario	21	23	13	23	15	14	23	16	148
% Fuera de horario	4.06%	4.47%	2.51%	4.45%	2.84%	2.79%	4.50%	3.16%	3.60%
Fuera de orden	0	0	0	0	0	0	0	0	0
% Fuera de orden	0.00%	0.00%	0.00%	0.00%	0.00%	0.00%	0.00%	0.00%	0.00%
No transmitido	4	9	3	5	12	10	8	7	58
% No transmitido	0.77%	1.75%	0.58%	0.97%	2.27%	2.00%	1.57%	1.38%	1.41%

Gráfica 3. Cumplimiento, según partido político



d) Cumplimiento por autoridad electoral

Durante este periodo se verificaron **4,164** promocionales de autoridades electorales. Del total, se comprobó la transmisión de **4,110**, lo que representa un **98.70%** de cumplimiento.

Tabla 4. Cumplimiento, según autoridad electoral

Calificación	INE	FEPADE	IEPC	TEE	TOTAL
Pautados	3,112	350	365	380	4,207
No verificados	30	2	7	4	43
% No verificados	0.96%	0.57%	1.92%	1.05%	1.02%
Promocionales verificados	3,082	348	358	376	4,164
Promocionales Transmitidos	3,047	342	350	371	4,110
% Promocionales Transmitidos	98.86%	98.28%	97.77%	98.67%	98.70%
Transmitido conforme a pauta	2,873	322	343	362	3,900
% Transmitido conforme a pauta	93.22%	92.53%	95.81%	96.28%	93.66%
Diferente versión	53	1	0	0	54
% Diferente versión	1.72%	0.29%	0.00%	0.00%	1.30%
Fuera de horario	121	19	7	9	156
% Fuera de horario	3.93%	5.46%	1.96%	2.39%	3.75%
Fuera de orden	0	0	0	0	0
% Fuera de orden	0.00%	0.00%	0.00%	0.00%	0.00%
No transmitido	35	6	8	5	54
% No transmitido	1.14%	1.72%	2.23%	1.33%	1.30%

Gráfica 4. Cumplimiento, según autoridad electoral



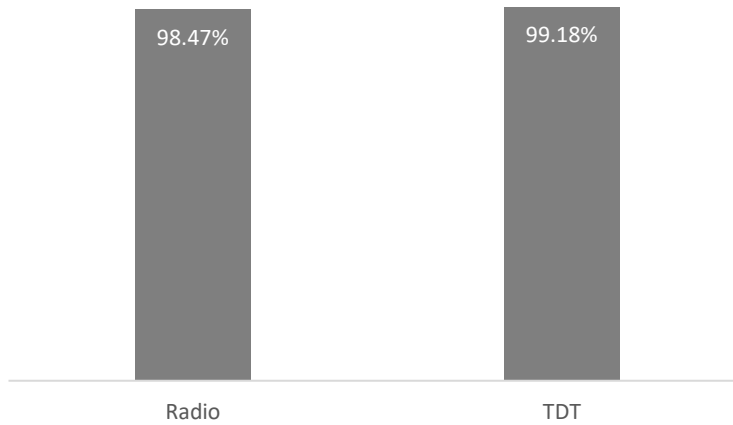
e) Cumplimiento por medio de transmisión

De acuerdo con la tabla 5, durante este periodo se verificaron **8,277** promocionales. Del total, 74.86% corresponde a radio y 25.14% a Televisión Digital Terrestre (TDT). Se transmitieron **8,165** y el nivel de cumplimiento registrado asciende a 98.65%

Tabla 5. Cumplimiento, según medio

Medio	Verificados	Transmitidos	%Cumplimiento
Radio	6,196	6,101	98.47%
TDT	2,081	2,064	99.18%
Total	8,277	8,165	98.65%

Gráfica 5. Cumplimiento, según medio



f) Promocionales no verificados

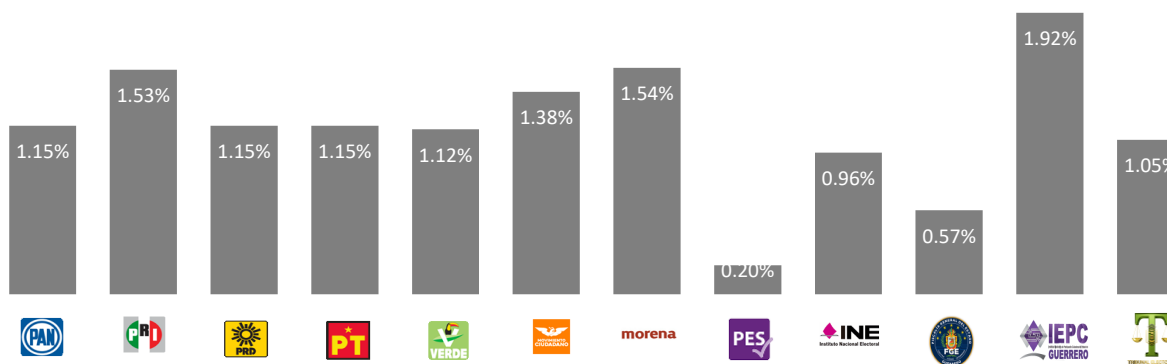
Durante el periodo reportado se presentaron **91** promocionales no verificados debido a fallas técnicas, esto representa **1.09%** de los promocionales pautados, sin que dicho porcentaje signifique incumplimiento por parte de las emisoras.

Tabla 6. Promocionales no verificados, según actor

Actor	Promocionales pautados	Promocionales no verificados por fallas del CEVEM	% de promocionales no verificados por fallas del CEVEM	Promocionales no verificados por factores externos ³	% de promocionales no verificados por factores externos	Total de promocionales no verificados	% de promocionales no verificados
PAN	523	1	0.19%	5	0.96%	6	1.15%
PRI	523	5	0.96%	3	0.57%	8	1.53%
PRD	523	3	0.57%	3	0.57%	6	1.15%
PT	523	3	0.57%	3	0.57%	6	1.15%
PVEM	534	2	0.37%	4	0.75%	6	1.12%
MC	508	3	0.59%	4	0.79%	7	1.38%
MORENA	519	3	0.58%	5	0.96%	8	1.54%
PES	508	1	0.20%	0	0.00%	1	0.20%
INE	3,112	13	0.42%	17	0.55%	30	0.96%
FEPADE	350	0	0.00%	2	0.57%	2	0.57%
IEPC	365	3	0.82%	4	1.10%	7	1.92%
TEE	380	2	0.53%	2	0.53%	4	1.05%
Total	8,368	39	0.47%	52	0.62%	91	1.09%

Del total de promocionales no verificados el **42.86%** corresponden a fallas técnicas atribuibles al CEVEM y el **57.14%** a fallas técnicas externas al CEVEM.

Gráfica 6. Promocionales no verificados, según actor.

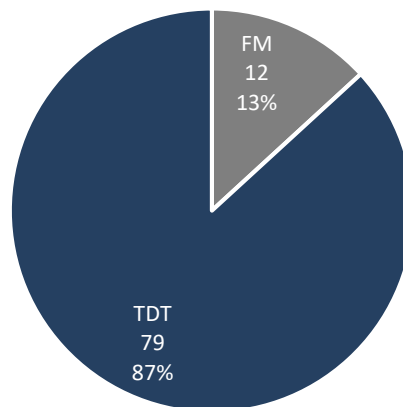


³ Factores externos al CEVEM: falla en el suministro de energía eléctrica, factores meteorológicos o desastre natural y transmisión de debates.

Tabla 7. Promocionales no verificados por emisora

Emisora	No verificados
XHACC-TDT	34
XHTUX-TDT	24
XHIE-TDT	13
XHUQ-FM	7
XHIGG-TDT	6
XHIXZ-TDT	2
XHJR-FM	2
XHXC-FM	1
XHIGA-FM	1
XHZTA-FM	1
Total	91

Gráfica 7. Promocionales no verificados por tipo de medio



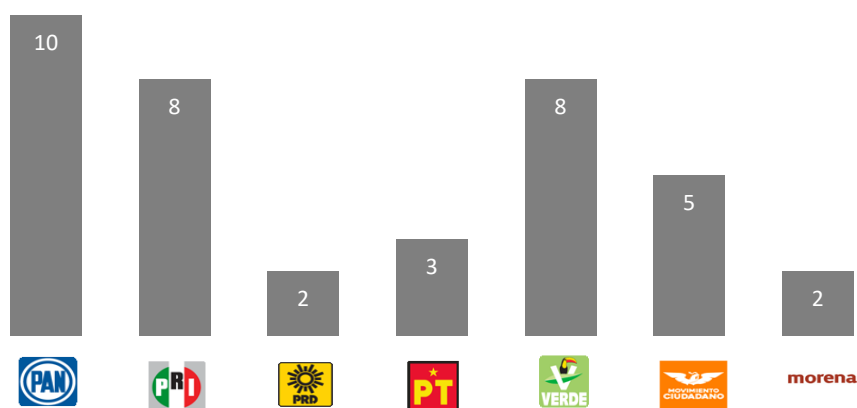
g) Promocionales excedentes

Durante el periodo reportado se detectaron **77** promocionales excedentes. Del total, **38** corresponden a promocionales de partidos políticos y **39** de autoridades electorales. La siguiente tabla detalla los datos por emisora.

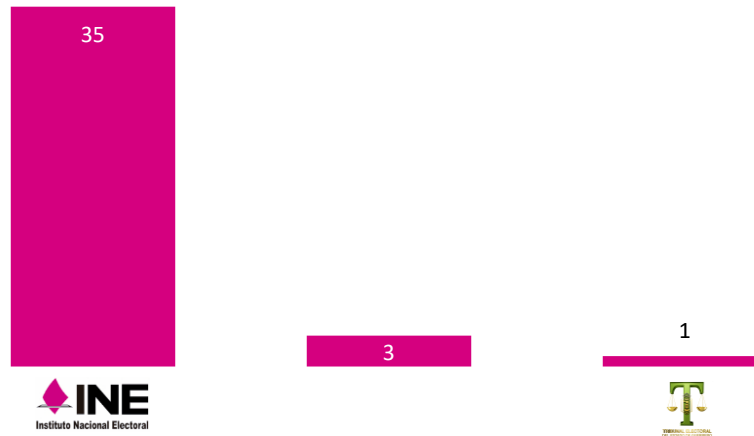
Tabla 8. Excedentes por emisora y actor político.

EMISORA	PAN	PRI	PRD	PT	PVEM	MC	MORENA	INE	IEPC	TEE	TOTAL
XHACA-FM-96.1	1	1	0	0	1	0	0	4	0	0	7
XHACD-FM-92.1	0	0	0	0	1	0	0	0	0	0	1
XHAGR-FM-105.5	1	0	0	0	1	0	0	2	0	0	4
XHAP-TDT-CANAL32	0	0	0	0	0	0	0	1	0	0	1
XHCI-FM-104.7	0	0	0	1	1	0	0	1	0	0	3
XHDOM-FM-100.9	0	1	0	0	0	0	0	0	1	0	2
XHEPI-FM-99.7	1	0	0	0	0	0	0	1	0	0	2
XHEVP-FM-95.3	0	0	0	0	0	0	0	1	0	0	1
XHEZUM-FM-105.1	1	0	0	0	0	0	0	0	1	0	2
XHGRC-FM-97.7	2	0	1	0	0	1	0	4	0	0	8
XHIG-FM-106.5	0	2	0	0	0	0	0	2	1	0	5
XHIXZ-TDT-CANAL25	0	0	0	0	0	0	1	5	0	0	6
XHJR-FM-95.3	0	0	0	0	0	0	0	1	0	0	1
XHPA-FM-93.7	0	0	0	0	0	0	0	1	0	0	1
XHPCPG-FM-98.1	2	4	0	2	4	1	1	9	0	0	23
XHXC-FM-96.1	0	0	0	0	0	2	0	0	0	0	2
XHZTA-FM-92.1	2	0	1	0	0	1	0	3	0	1	8
TOTAL	10	8	2	3	8	5	2	35	3	1	77

Gráfica 8. Promocionales excedentes, según partido político



Gráfica 9. Promocionales excedentes por autoridad electoral



h) Oficinas de reprogramación.

Durante el periodo reportado se registraron en el Sistema Integral de Verificación y Monitoreo (SIVeM), oficinas de reprogramación que subsanan **36** omisiones presentadas en dicho periodo, todos se presentaron de manera voluntaria.

Tabla 9. Oficinas de reprogramación presentadas, según tipo.

Tipo	Promocionales
Requerimiento	0
Voluntaria	36
Total	36

Tabla 10. Oficinas de reprogramación, según emisora

Emisora	Requerimiento	Voluntaria
XEZV-AM	0	1
XHACD-FM	0	1
XHEPI-FM	0	1
XHEVP-FM	0	1
XHIG-FM	0	2
XHNQ-FM	0	1
XHPCPG-FM	0	28
XHUQ-FM	0	1
Total	0	36

Cabe señalar que, de acuerdo con los plazos establecidos en los artículos 53 y 58 del Reglamento antes señalado, aún no se han recibido y registrado la totalidad de oficinas de reprogramación de las omisiones presentadas en el periodo.

i) Consideraciones del periodo

a. Fallas técnicas en las instalaciones de los CEVEM o factores externos, que impidieron verificar la transmisión de promocionales.

Durante el periodo no fue posible verificar **91** promocionales debido a fallas técnicas en algún Centro de Verificación y Monitoreo o bien por factores externos. La tabla 11 presenta el desglose por emisora.

Tabla 11. Promocionales no verificados, según emisora

Emisora	Promocionales pautados	Promocionales transmitidos	Promocionales afectados
XHACC-TDT	144	110	34
XHTUX-TDT	144	120	24
XHIE-TDT	144	131	13
XHUQ-FM	192	184	7
XHIGG-TDT	144	138	6
XHIXZ-TDT	144	126	2
XHJR-FM	192	190	2
XHXC-FM	192	191	1
XHIGA-FM	192	190	1
XHZTA-FM	112	103	1
Total	1,600	1,483	91

b. Emisoras que presentaron fallas técnicas en sus instalaciones, mismas que cuentan con oficio de reprogramación.

Tabla 12. Promocionales no transmitidos con oficio de reprogramación, según emisora

Emisora	Promocionales pautados	Promocionales transmitidos	Promocionales afectados
XEZV-AM	112	111	1
XHACD-FM	192	191	1
XHEPI-FM	192	191	1
XHEVP-FM	192	191	1
XHIG-FM	192	188	2
XHNQ-FM	192	191	1
XHPCPG-FM	192	164	28
XHUQ-FM	192	184	1
Total	1,456	1,411	36

Durante el periodo se verificaron 8,277 promocionales. Del total, se detectó la transmisión de 8,165 información que se encuentra respaldada por el SIVeM.

Tabla 13. Promocionales verificados, según status

Descripción	Número de promocionales	Porcentaje
Promocionales transmitidos	8,165	98.65%
Promocionales no transmitidos	112	1.35%
Promocionales verificados	8,277	100%

III. Cumplimiento de reprogramaciones del periodo del 16 al 30 de septiembre de 2020.

De conformidad con los artículos 53 y 58 del Reglamento de Radio y Televisión en Materia Electoral, el cumplimiento de las reprogramaciones puede reportarse una vez cumplido el plazo establecido en dichos artículos. Por lo anterior, el presente informe da cuenta del cumplimiento de las reprogramaciones correspondientes al periodo del **16 al 30 de septiembre del 2020**.

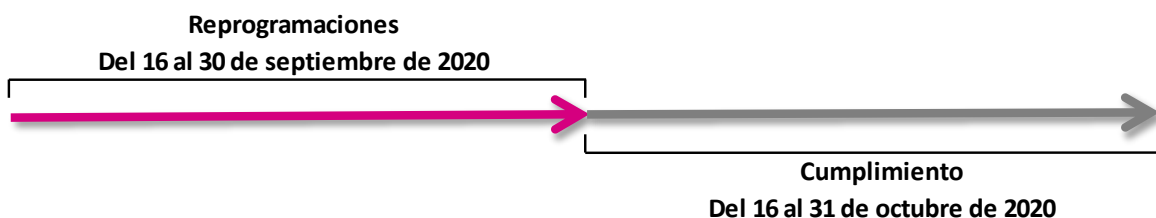


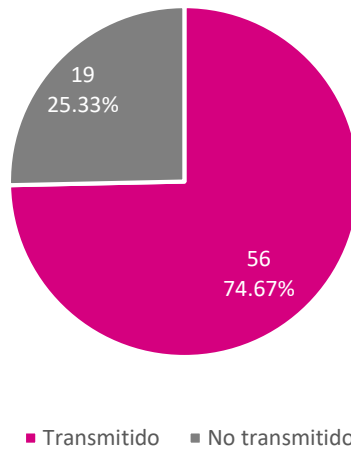
Tabla 14. Promocionales reprogramados, según emisora

Emisora	Promocional no transmitido	Promocional transmitido conforme a la pauta	Promocional transmitido en diferente versión	Promocional transmitido fuera de horario	Total
XEZV-AM-800	0	1	0	0	1
XHACD-FM-92.1	0	2	0	0	2
XHAP-TDT-CANAL32	2	0	0	0	2
XHCER-TDT-CANAL24	1	0	1	0	2
XHCHH-FM-97.1	1	0	0	0	1
XHCK-TDT-CANAL20	1	0	0	0	1
XHEPI-FM-99.7	1	0	0	0	1
XHIE-TDT-CANAL14	0	2	1	0	3
XHIG-FM-106.5	9	27	1	8	45
XHKJ-FM-89.7	0	1	0	0	1
XHNS-FM-96.9	2	0	0	0	2
XHNU-FM-94.5	0	1	0	0	1
XHPA-FM-93.7	2	0	0	0	2
XHPO-FM-103.9	0	1	0	0	1
XHTXO-FM-92.9	0	1	0	0	1
XHUQ-FM-101.9	0	5	0	4	9
Total	19	41	3	12	75

Tabla 15. Promocionales reprogramado, según actor

Actor	Promocional no transmitido	Promocional transmitido conforme a la pauta	Promocional transmitido en diferente versión	Promocional transmitido fuera de horario	Total
PAN	2	4	0	1	7
PRI	2	4	0	0	6
PRD	0	2	0	2	4
PT	3	1	0	0	4
PVEM	1	4	0	1	6
MC	1	2	0	3	6
MORENA	0	6	0	0	6
INE	5	14	2	3	24
FEPADE	0	0	0	1	1
IEPC	2	1	1	0	4
TEE	3	3	0	1	7
Total	19	41	3	12	75

Gráfica 10. Oficios de reprogramación, según status



A través del SIVeM (<http://monitoreortv.ine.mx/>) se tiene acceso permanente, a través de la red INE, para consultar los testigos de grabación que acreditan y sustentan la información contenida en este informe.