

INFORME CUANTITATIVO Y CUALITATIVO DE MEDIOS IMPRESOS DEL ESTADO DE GUERRERO DEL 28 DE FEBRERO AL 30 DE ABRIL DE 2020

INTRODUCCIÓN

La Universidad Autónoma de Guerrero mediante convenio de colaboración con el Instituto Electoral y de Participación Ciudadana (IEPC) en la entidad, presenta los resultados cuantitativos del monitoreo de prensa a nivel estatal, durante el bimestre Marzo-Abril 2020.

El objetivo es examinar y medir la calidad de la cobertura informativa de los partidos y actores políticos en el Estado de Guerrero. Mediante una metodología de corte cuantitativo, utilizando la técnica de análisis de contenido, con base en la metodología y variables aprobadas por el Instituto Nacional Electoral (INE).

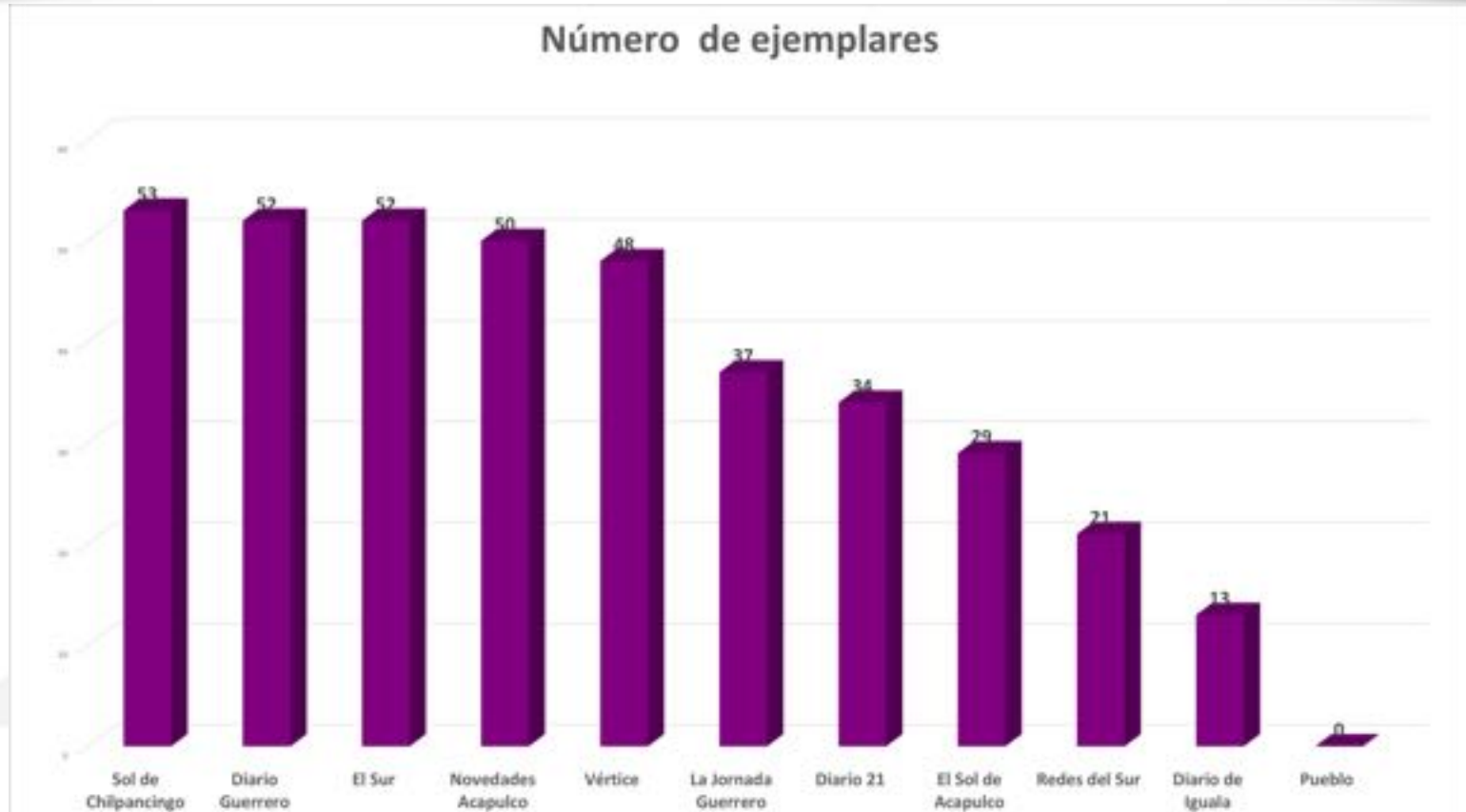
La muestra se eligió de acuerdo con el tiraje de los periódicos de mayor circulación en el estado de Guerrero, los cuales incluyen periódicos de circulación estatal y local, consideradas en el catálogo de medios impresos que aprobó el IEPC.

Este reporte se basa en el monitoreo diario de 12 periódicos (dos de circulación estatal y diez de circulación local), con un total de 389 ejemplares codificados.

Como resultado del concentrado bimensual de monitoreo, se presentan las siguientes gráficas que muestran la distribución en espacio, menciones por partido, actores políticos, género y valoración. Bajo el formato de entrevista, nota informativa, reportaje, opinión, entre otros.

CENTRO DE
MONITOREO DE MEDIOS

A)



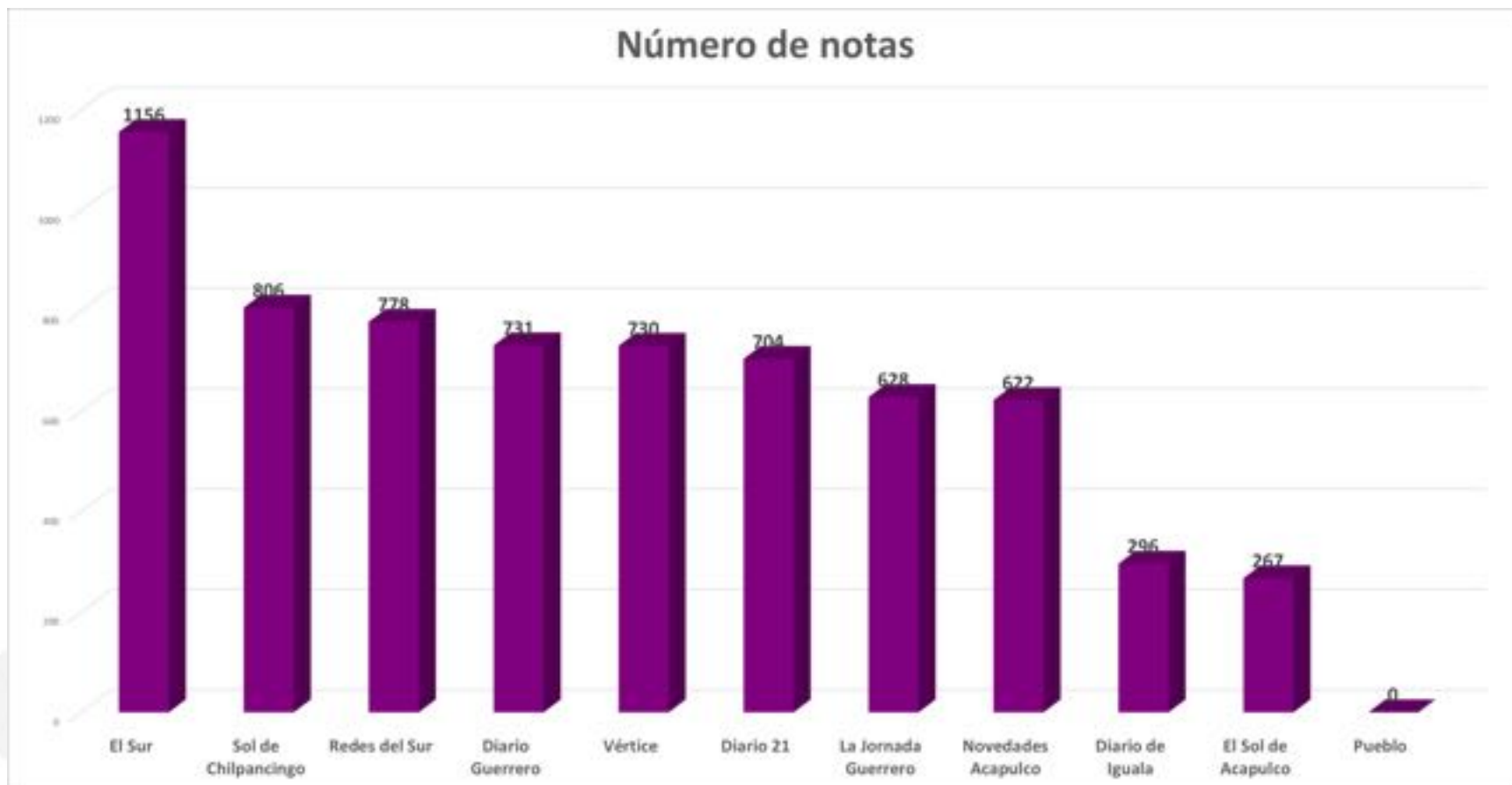
El total de periódicos codificados en el segundo bimestre del año fueron 389, de los cuales los periódicos con más ejemplares analizados fueron: El Sol de Chilpancingo con 53, Diario de Guerrero con 52, y El Sur con 52.

Periódicos	Número de ejemplares
Sol de Chilpancingo	53
Diario Guerrero	52
El Sur	52
Novedades Acapulco	50
Vértice	48
La Jornada Guerrero	37
Diario 21	34
El Sol de Acapulco	29
Redes del Sur	21
Diario de Iguala	13
Pueblo	0
Total	389

B)

Periódico	Periodicidad	Lugar de Circulación	Lugar de Emisión
El Sur	Diario	Acapulco, Centro, Norte, Tierra Caliente, Costa Chica. Costa Grande y la Montaña. Principales Plazas: Acapulco y Chilpancingo.	Acapulco
El Sol de Acapulco	Diario	Todo el Estado	
Diario 17	Diario	Acapulco, Ocotito, Tierra Caliente, Xaltianguis, Chilpancingo, Iguala, Taxco, San Marcos, Ayutla, Cruz Grande, Ometepec, Coyuca, Atoyac, Tecpan, Petatlan y Zihuatanejo	
La Jornada Guerrero	Diario	Acapulco, Atoyac, Ayutla, Altamirano, Chilapa, Chilpancingo, Coyuca de Benítez, Coyuca de Catalán, Cuajinicuilapa, Huitzucu, Iguala, Ometepec, Petatlan, San Marcos, Taxco, Tixtla, Tlapa, Zihuatanejo.	
Novedades Acapulco	Diario	Acapulco, Región Montaña de Tixtla a Tlapa; Región Centro de Chilpancingo a Xaltianguis; Región Norte Taxco e Iguala; Costa Chica de San Marcos a Cuajinicuilapa; Costa Grande de Coyuca de Benítez a Zihuatanejo.	
El Sol de Chilpancingo	Diario	Zona Centro	Chilpancingo
Diario de Guerrero	Diario	Zona Centro	
Vértice	Diario	Zona Centro	
Pueblo		Zona Centro	
Despertar de la Costa	Diario	Costa Grande	Zihuatanejo
Despetar del Sur	Diario	Tierra Caliente	Ciudad Altamirano
Redes del Sur	Diario	Iguala, Huitzucu, Tepecoacuilco, Cocula, Buena vista de Cuellar, Taxco, Teloloapan.	Iguala

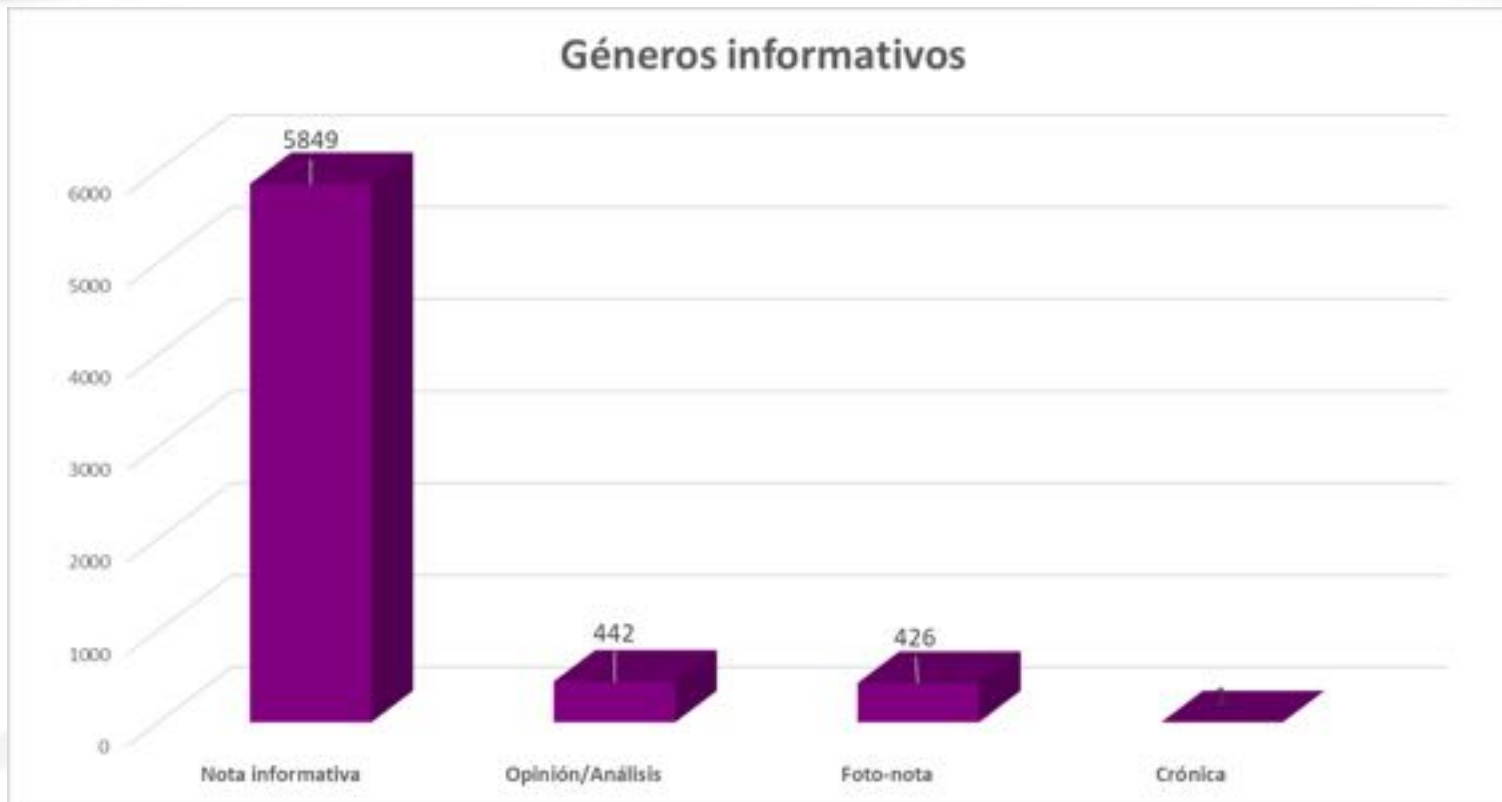
c)



El total de notas analizadas durante el periodo que se informa fueron 6,718 encontrando el mayor número de elementos codificados en los periódicos: El Sur con 1,156, El Sol de Chilpancingo con 806 y Redes del Sur con 778 notas codificadas con información sobre algún partido y/o actor político.

Periódicos	Número de notas
El Sur	1156
Sol de Chilpancingo	806
Redes del Sur	778
Diario Guerrero	731
Vértice	730
Diario 21	704
La Jornada Guerrero	628
Novedades Acapulco	622
Diario de Iguala	296
El Sol de Acapulco	267
Pueblo	0
Total	6718

D)

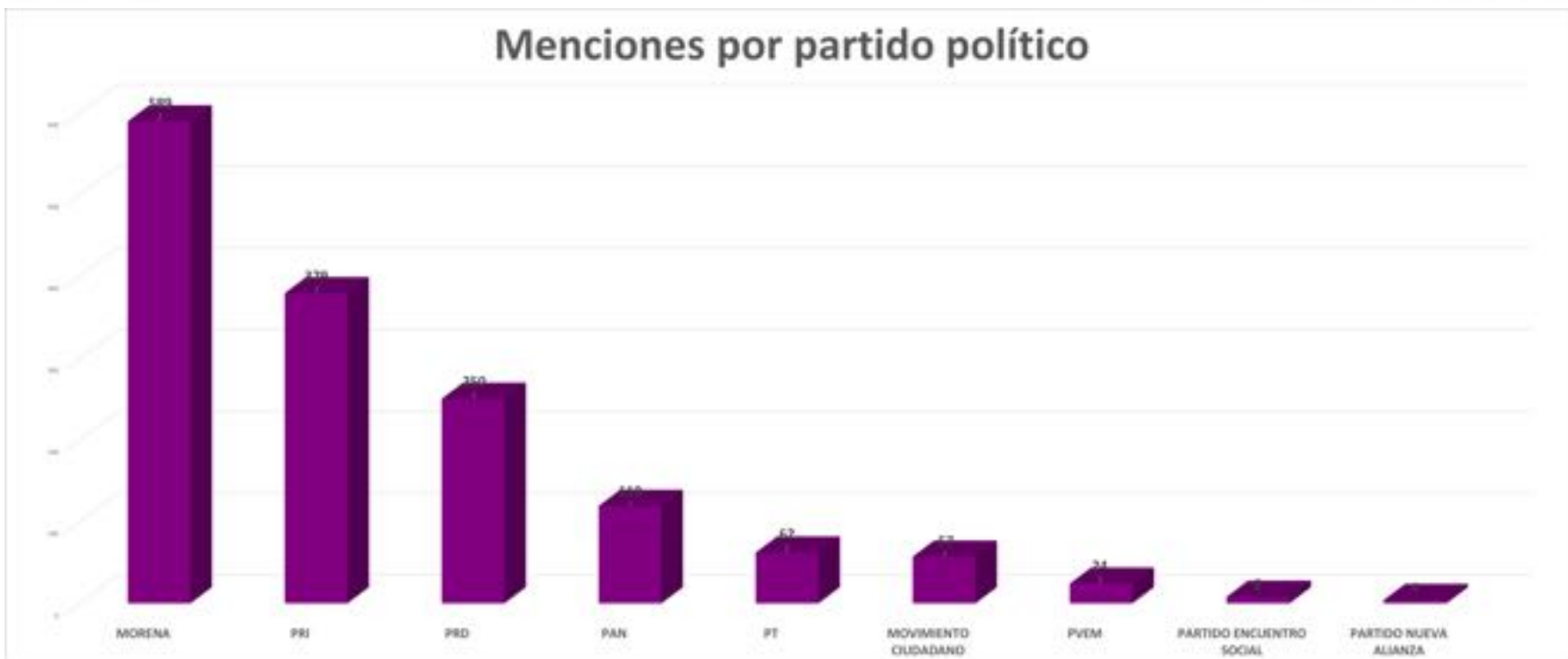


Tipo de información	Número de aparición
Nota informativa	5849
Opinión/Análisis	442
Foto-nota	426
Crónica	1
Total	6718

Del total de notas analizadas (6,718), el género periodístico de mayor presencia en la prensa escrita fue la Nota Informativa con 5,849 elementos; 442 corresponden a Opinión y Análisis y 426 a Foto-nota.

E)

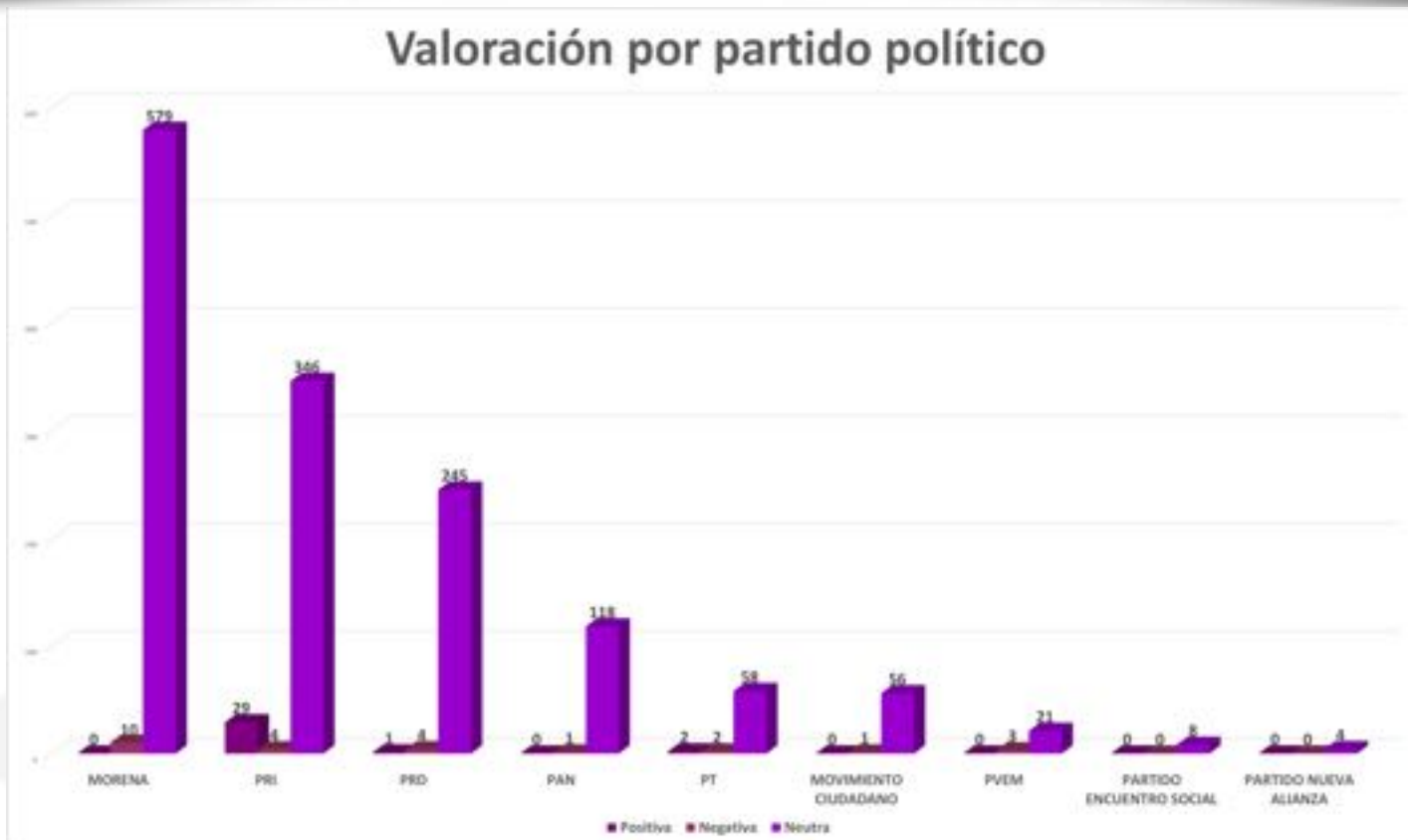
Menciones por partido político



El número de menciones registradas sobre partidos políticos en la prensa escrita durante este periodo corresponden a un total de 1,492 notas, distribuidas entre Partido Morena, PRI, PRD, entre otros. De los cuales el Partido Morena obtuvo mayor número con 589 menciones, seguido del PRI con 379 elementos y en tercer lugar se ubicó el PRD con 250 registros.

Partido político	Menciones
MORENA	589
PRI	379
PRD	250
PAN	119
PT	62
MOVIMIENTO CIUDADANO	57
PVEM	24
PARTIDO ENCUENTRO SOCIAL	8
PARTIDO NUEVA ALIANZA	4
Total	1492

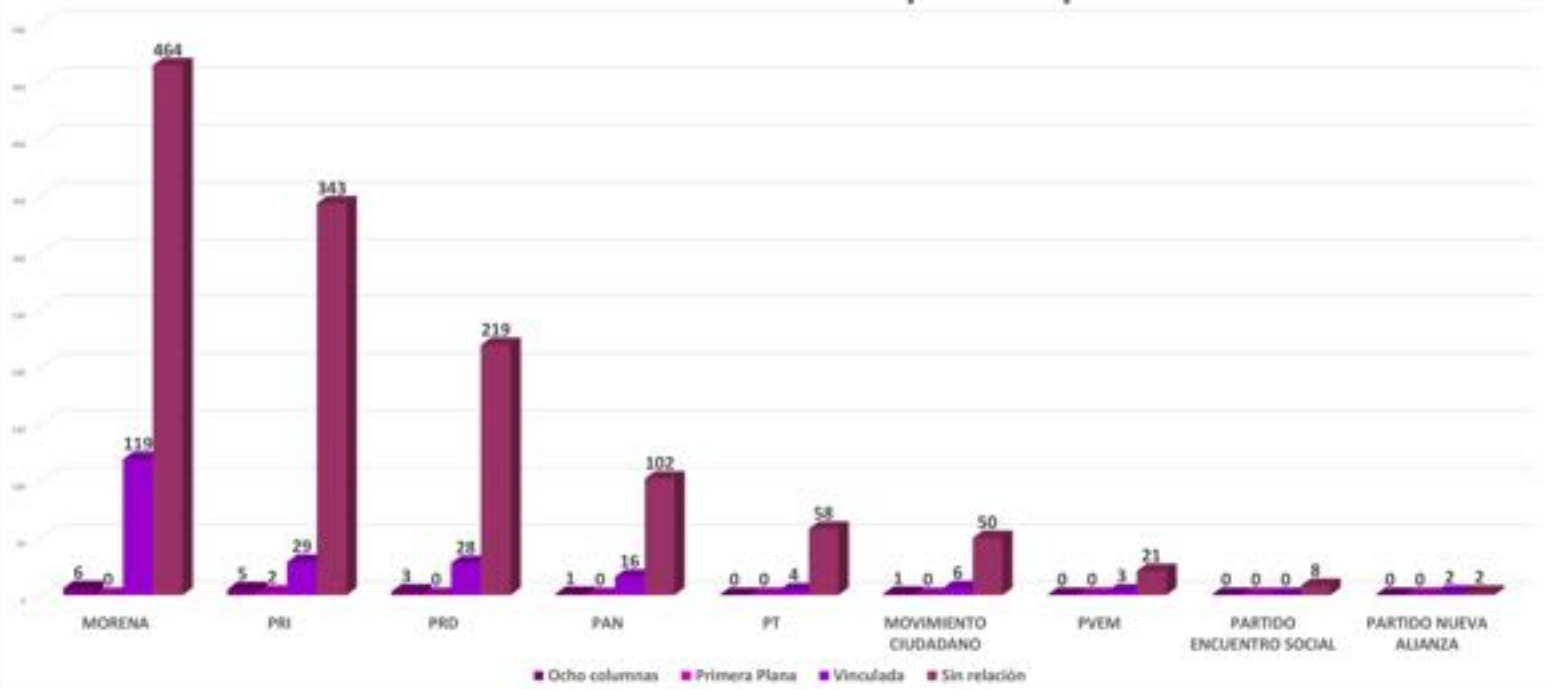
F)



En la valoración por partido político: Positivo, Negativo y Neutro. El Partido Morena obtuvo 10 valoraciones Negativas y 579 notas sin tendencia, Neutras. El Partido Revolucionario Institucional (PRI) obtuvo 29 elementos codificados como Positivos, 4 valorados como Negativos y 346 sin tendencia. Partido de la Revolución Democrática (PRD) registró 1 valoración Positiva, 4 se valoraron Negativas y 245 notas sin tendencia, Neutras.

Partido político	Positiva	Negativa	Neutra
MORENA	0	10	579
PRI	29	4	346
PRD	1	4	245
PAN	0	1	118
PT	2	2	58
MOVIMIENTO CIUDADANO	0	1	56
PVEM	0	3	21
PARTIDO ENCUENTRO SOCIAL	0	0	8
PARTIDO NUEVA ALIANZA	0	0	4
Total	32	25	1435

Ubicación de las menciones de los partidos políticos

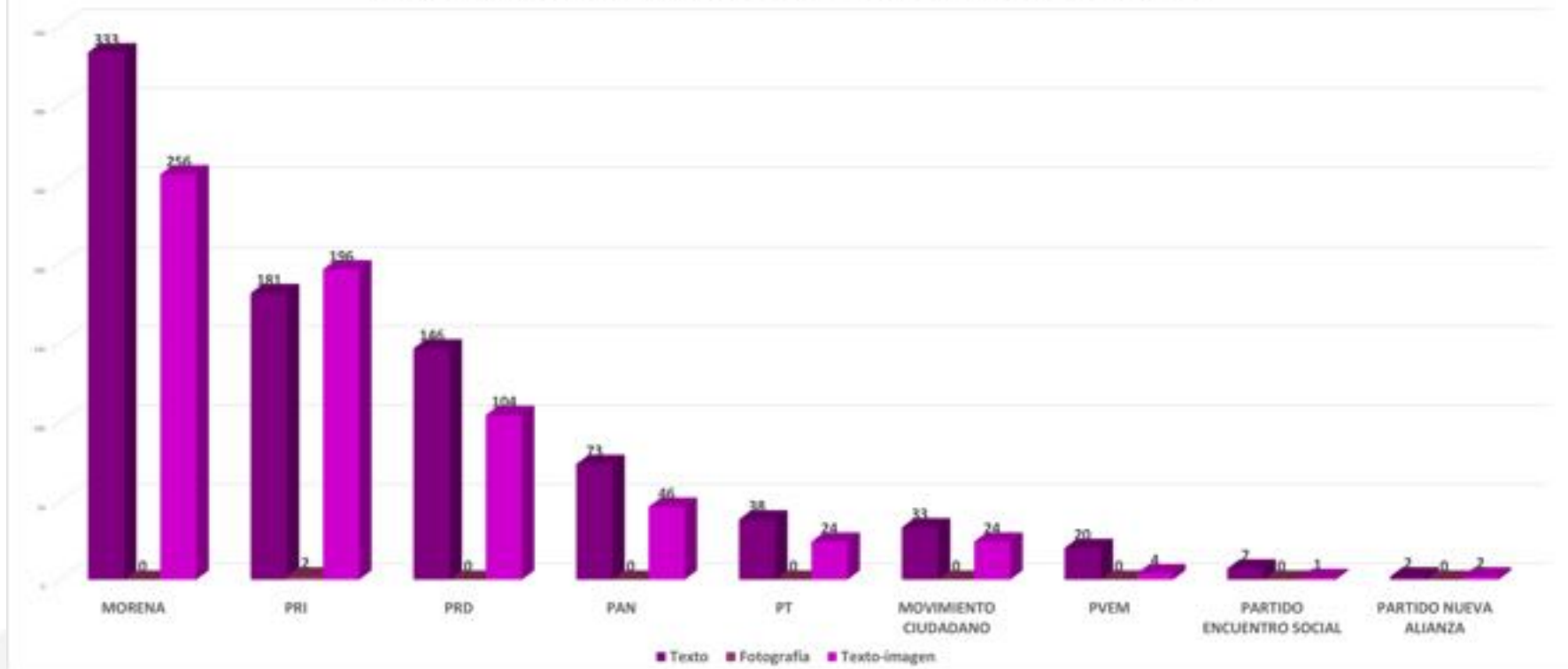


En el registro de monitoreo en medios impresos, la ubicación de las menciones de los partidos políticos determinadas en: Ocho columnas, Primera plana, Vinculada y Sin relación, se aprecia lo siguiente: Partido Morena obtuvo 6 menciones en Ocho columnas, 119 se consideraron como Vinculadas y 464 Sin relación a la Primera plana. El Partido Revolucionario Institucional (PRI) tuvo 5 notas en Ocho columnas, 2 en Primera plana, Vinculadas 29 y 343 Sin relación a la Primera plana. Partido de la Revolución Democrática (PRD) registró 3 de Ocho columnas, ninguna en Primera plana, 28 Vinculadas y 219 Sin Relación a la Primera plana.

Partido político	Ocho columnas	Primera Plana	Vinculada	Sin relación
MORENA	6	0	119	464
PRI	5	2	29	343
PRD	3	0	28	219
PAN	1	0	16	102
PT	0	0	4	58
MOVIMIENTO CIUDADANO	1	0	6	50
PVEM	0	0	3	21
PARTIDO ENCUENTRO SOCIAL	0	0	0	8
PARTIDO NUEVA ALIANZA	0	0	2	2
Total	16	2	207	1267

H)

Presentación de las menciones de los partidos políticos



La forma en que se detectó la presentación en cada una de las menciones de los partidos políticos fue la siguiente: El Partido Morena registró 589 menciones: 333 con Texto; 0 con Fotografía; y 256 con Texto-imagen. El Partido Revolucionario Institucional (PRI), de las 379 menciones que tuvo: 181 solo Texto, 2 con Fotografía y 196 con Texto-imagen. El Partido de la Revolución Democrática (PRD) registró 250 menciones en total, de las cuales 146 fueron con Texto, 0 con Fotografía y 104 con Texto-imagen.

Partido político	Texto	Fotografía	Texto-imagen
MORENA	333	0	256
PRI	181	2	196
PRD	146	0	104
PAN	73	0	46
PT	38	0	24
MOVIMIENTO CIUDADANO	33	0	24
PVEM	20	0	4
PARTIDO ENCUENTRO SOCIAL	7	0	1
PARTIDO NUEVA ALIANZA	2	0	2
Total	833	2	657

I)

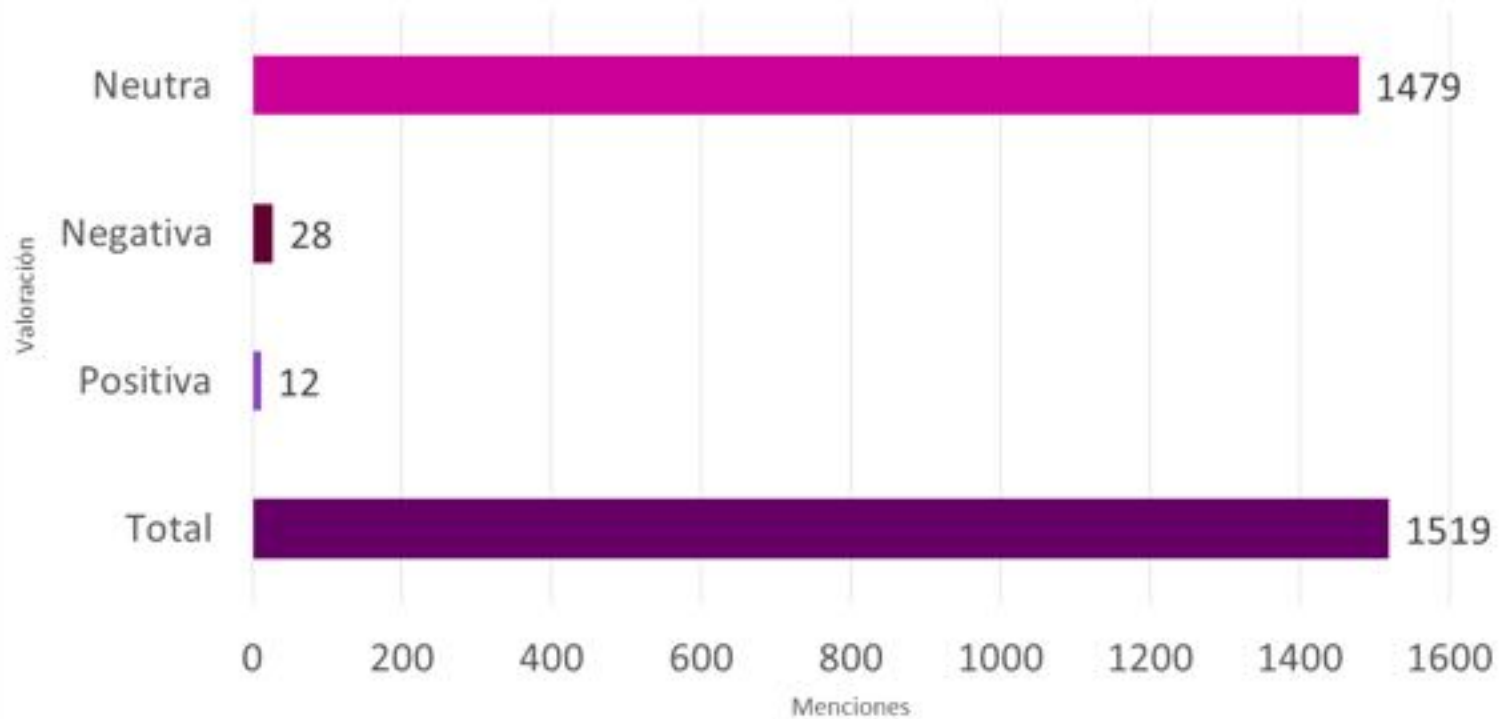


Actor político por género	Frecuencia
Hombre	43
Mujer	10
Total	53

Durante el periodo del 28 de Febrero al 30 de Abril de 2020, los actores políticos más mencionados a nivel estatal en medios impresos, fueron en total 53, de los cuales 43 son hombres y 10 son mujeres. Representando el 81% y 19% respectivamente.

J)

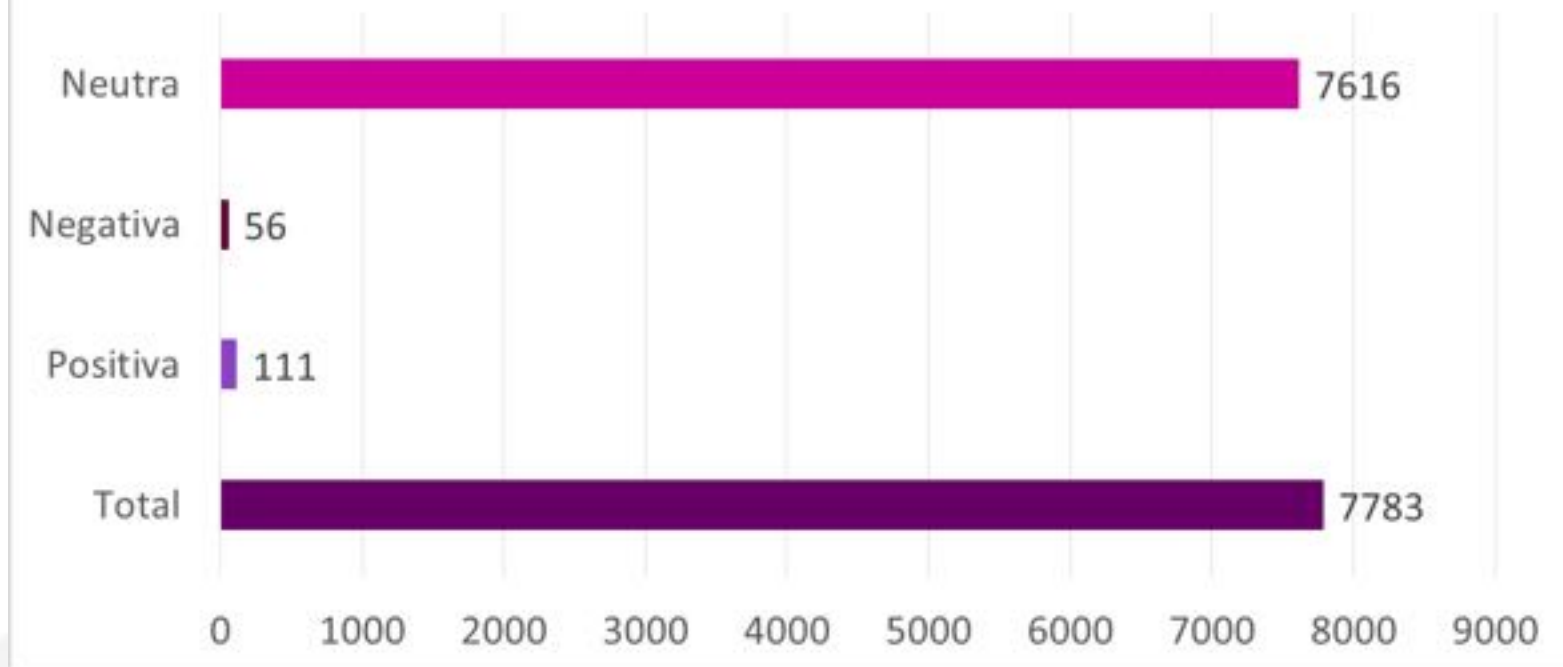
Valoración de información por género: Femenino



Género	Total	Positiva	Negativa	Neutra
Femenino	1519	12	28	1479

En la valoración de la información por género del total de menciones 1,519, 1,479 se codificaron como Neutras, mientras que 12 fueron Positivas y 28 Negativas.

Valoración de información por género: Masculino

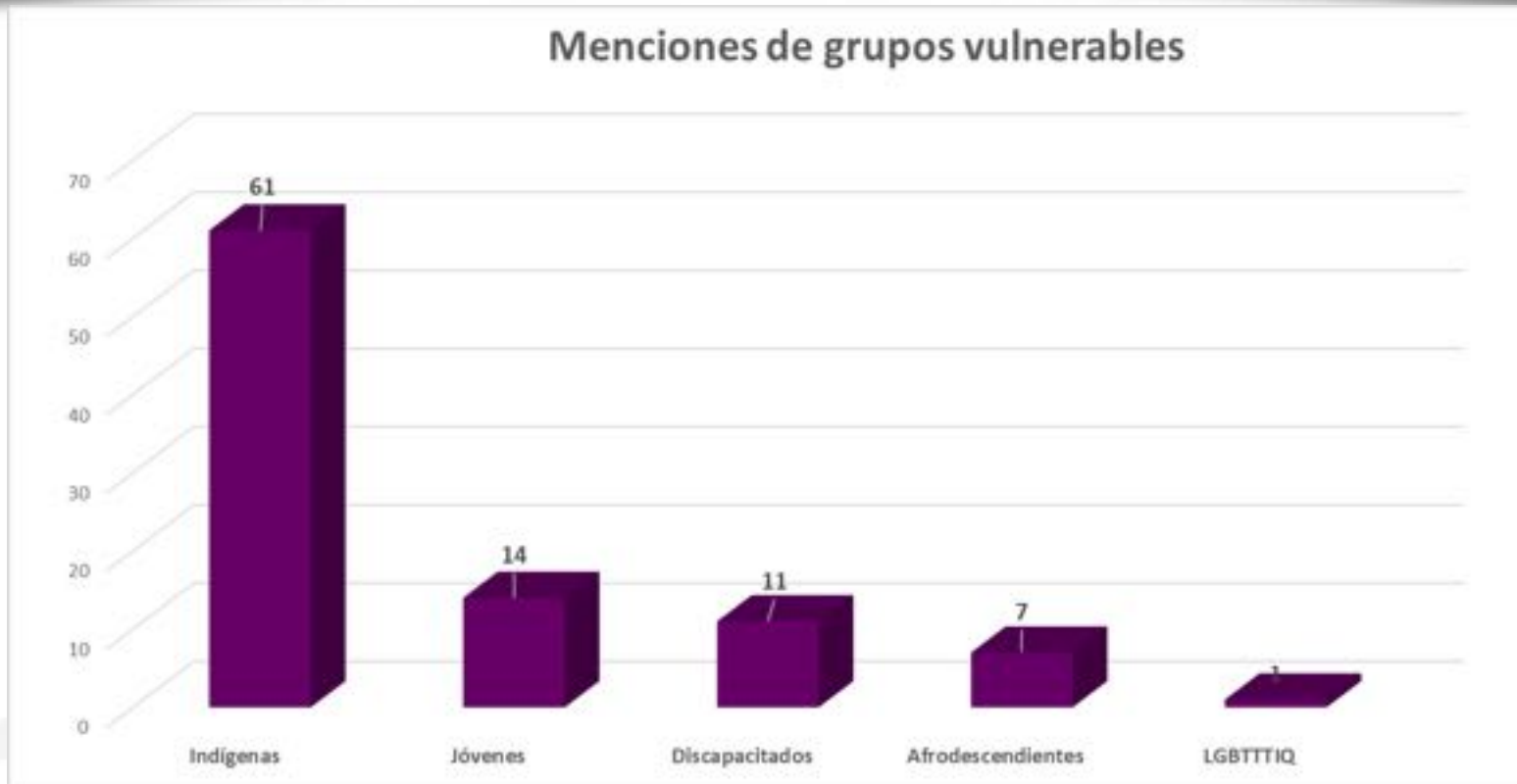


Género	Total	Positiva	Negativa	Neutra
Masculino	7783	111	56	7616

En el caso de los hombres como actores políticos, de las 7,783 menciones, 7,616 fueron Neutras, 111 Positivas y 56 Negativas.

K)

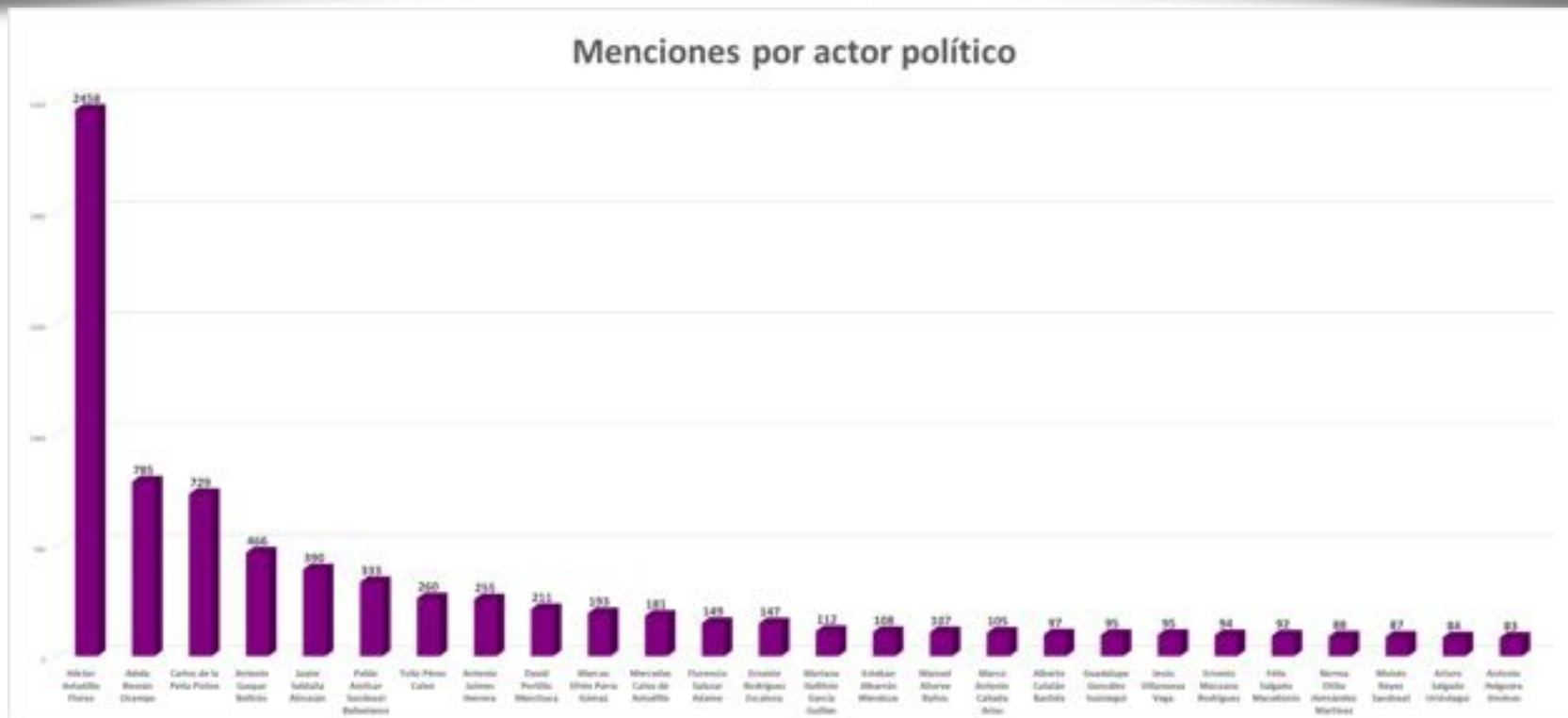
Menciones de grupos vulnerables



Grupo vulnerable	Mención
Indígenas	61
Jóvenes	14
Discapitados	11
Afrodescendientes	7
LGBTTTIQ	1
Total	94

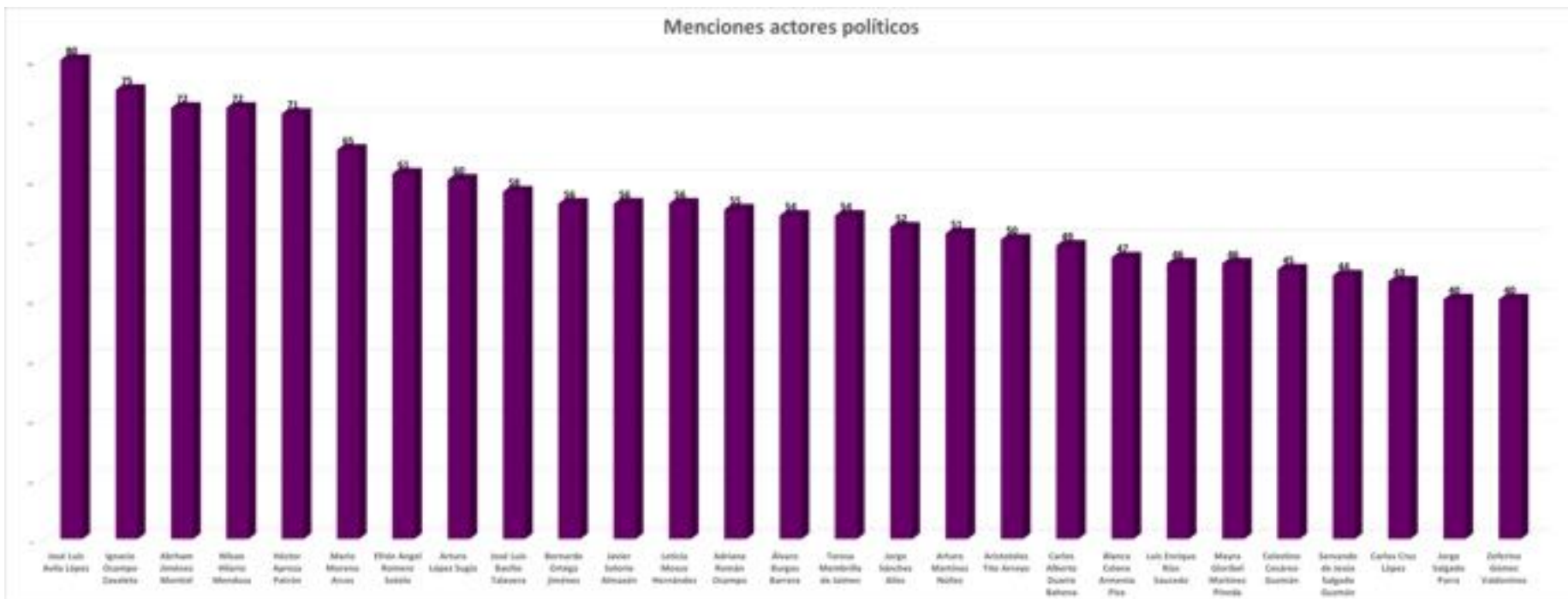
Sobre la temática de Grupos Vulnerables se registró con 61 menciones a grupos Indígenas, el tópico de Jóvenes 14, Discapitados con 11, y Afrodescendientes con 7 codificaciones, LGTBTTIQ obtuvo un registro.

L)



En las 6,718 notas analizadas, se detectaron 9,302 menciones de actores políticos. Como referente mínimo para considerarse en este reporte de monitoreo de medios impresos a nivel estatal, se tomaron en cuenta solo a los actores que cumplían con un mínimo de 40 apariciones del 28 de Febrero al 30 de Abril de 2020.

Por lo tanto, el registro muestra a Héctor Astudillo Flores como el actor político más mencionado en la prensa estatal con 2,458 alusiones, seguido por Adela Román Ocampo con 785 menciones, y Carlos de la Peña Pintos con 729 menciones.



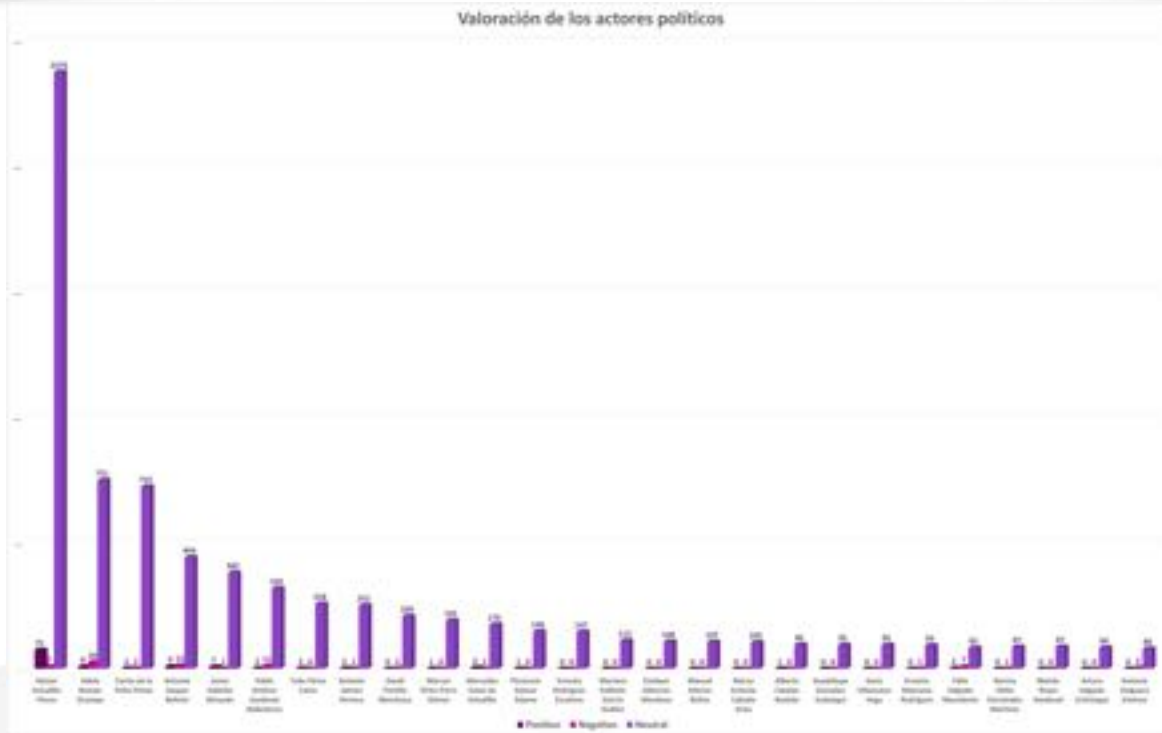
En cuanto a los tres actores políticos menos mencionados, se registro a Carlos Cruz López con 43 registros, Jorge Salgado Parra con 40, y Zeferino Gómez Valdovinos con 40 alusiones.

Actor político	Menciones
Héctor Astudillo Flores	2458
Adela Román Ocampo	785
Carlos de la Peña Pintos	729
Antonio Gaspar Beltrán	466
Javier Saldaña Almazán	390
Pablo Amílcar Sandoval Ballesteros	333
Tulio Pérez Calvo	260
Antonio Jaimes Herrera	255
David Portillo Menchaca	211
Marcos Efrén Parra Gómez	193
Mercedes Calvo de Astudillo	181
Florencio Salazar Adame	149
Ernesto Rodríguez Escalona	147
Mariana Itallitzin García Guillen	112
Esteban Albarrán Mendoza	108
Manuel Añorve Baños	107
Marco Antonio Cabada Arias	105
Alberto Catalán Bastida	97
Guadalupe González Suástegui	95
Jesús Villanueva Vega	95
Ernesto Manzano Rodríguez	94
Félix Salgado Macedonio	92
Norma Otilia Hernández Martínez	88
Moisés Reyes Sandoval	87
Arturo Salgado Urióstegui	84
Antonio Helguera Jiménez	83
José Luis Avila López	80
Ignacio Ocampo Zavaleta	75
Abrham Jiménez Montiel	72
Nilsan Hilario Mendoza	72
Héctor Apreza Patrón	71
Mario Moreno Arcos	65
Efrén Angel Romero Sotelo	61
Arturo López Sugla	60
José Luis Basilio Talavera	58
Bernardo Ortéga jiménez	56
Javier Solorio Almazán	56
Leticia Mosso Hernández	56
Adriana Román Ocampo	55
Álvaro Burgos Barrera	54
Teresa Membrilla de Jaimes	54
Jorge Sánchez Allec	52
Arturo Martínez Núñez	51
Aristoteles Tito Arroyo	50
Carlos Alberto Duarte Bahena	49
Blanca Celene Armenta Piza	47
Luis Enrique Ríos Saucedo	46
Mayra Gloribel Martínez Pineda	46
Celestino Cesáreo Guzmán	45
Servando de Jesús Salgado Guzmán	44
Carlos Cruz López	43
Jorge Salgado Parra	40
Zeferino Gómez Valdovinos	40
Total	9302



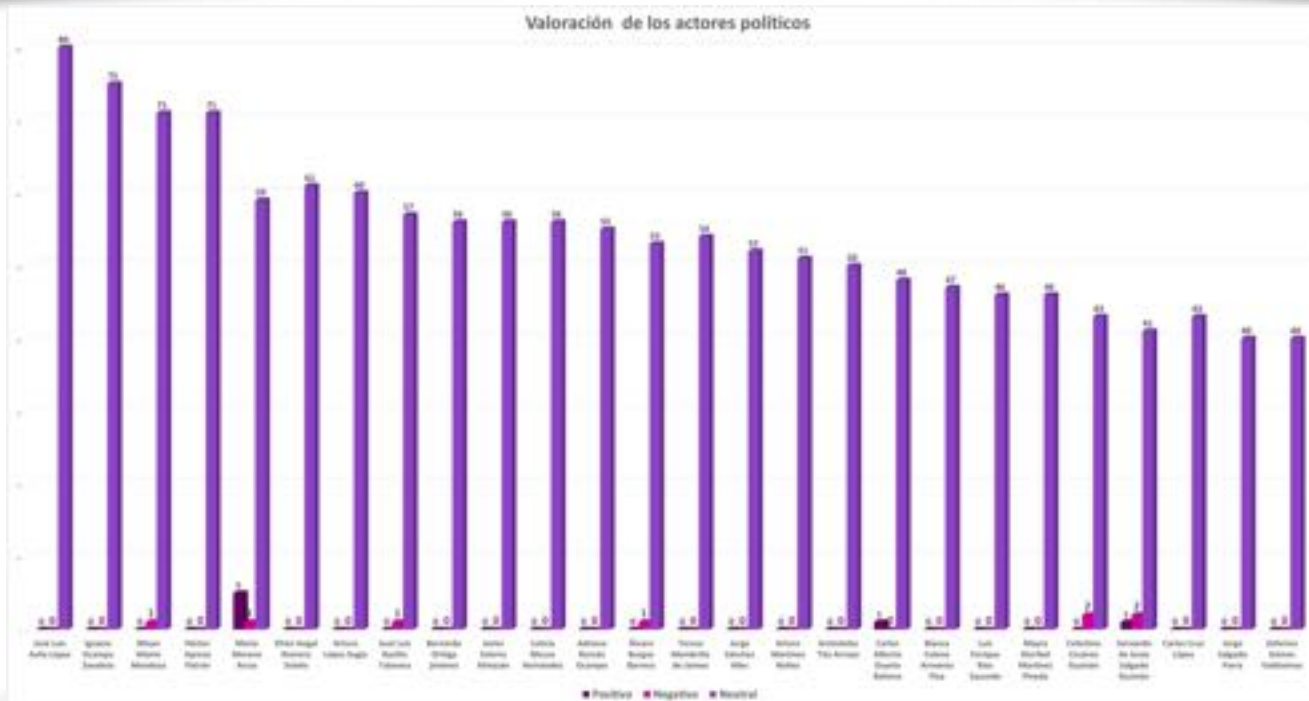
INTRO DE
NITOREO DE MEDIOS

M)



Considerando las variables Positiva, Negativa y Neutra en el registro obtenido del monitoreo de medios impresos a nivel estatal sobre los actores políticos con más menciones en el periodo del 28 de Febrero al 30 de Abril, se observó que quienes figuran en los primeros lugares presentan las siguientes características:

Héctor Astudillo Flores, de las 2,458 menciones que tiene, 75 son consideradas Positivas, 7 son Negativas y 2,376 como Neutras. Adela Román Ocampo de las 785 menciones, 8 son Positivas, 26 se codificaron como Negativas y 751 son Neutras. Y Carlos de la Peña Pintos de las 729 menciones, 2 son Positivas, 2 notas Negativas y 725 son Neutras.



Considerando las variables Positiva, Negativa y Neutra en el registro obtenido del monitoreo de medios impresos a nivel estatal sobre los actores políticos con más menciones en el periodo del 28 de Febrero al 30 de Abril de 2020, se observó que quienes figuran en los tres últimos lugares presentan las siguientes características:

Carlos Cruz López con 43 registros sin tendencia, Jorge Salgado Parra con 40 registros Neutros, y Zeferino Gómez Valdovinos con 40 sin tendencia.

Actor político	Positiva	Negativa	Neutra
Héctor Astudillo Flores	75	7	2376
Adela Román Ocampo	8	26	751
Carlos de la Peña Pintos	2	2	725
Antonio Gaspar Beltrán	9	13	444
Javier Saldaña Almazán	7	1	382
Pablo Amílcar Sandoval Ballesteros	2	11	320
Tulio Pérez Calvo	2	0	258
Antonio Jaimes Herrera	2	1	252
David Portillo Menchaca	0	2	209
Marcos Efrén Parra Gómez	1	0	192
Mercedes Calvo de Astudillo	4	1	176
Florencio Salazar Adame	1	0	148
Ernesto Rodríguez Escalona	0	0	147
Mariana Itallitzin García Guillen	0	0	112
Esteban Albarrán Mendoza	0	0	108
Manuel Añorve Baños	0	0	107
Marco Antonio Cabada Arias	0	0	105
Alberto Catalán Bastida	1	0	96
Guadalupe González Suástegui	0	0	95
Jesús Villanueva Vega	0	0	95
Ernesto Manzano Rodríguez	0	1	93
Félix Salgado Macedonio	2	7	83
Norma Otilia Hernández Martínez	0	1	87
Moisés Reyes Sandoval	0	0	87
Arturo Salgado Urióstegui	0	0	84
Antonio Helguera Jiménez	0	3	80
José Luis Avila López	0	0	80
Ignacio Ocampo Zavaleta	0	0	75
Abrham Jiménez Montiel	0	0	72
Nilsan Hilario Mendoza	0	1	71
Héctor Apreza Patrón	0	0	71
Mario Moreno Arcos	5	1	59
Efrén Angel Romero Sotelo	0	0	61
Arturo López Sugía	0	0	60
José Luis Basilio Talavera	0	1	57
Bernardo Ortéga Jiménez	0	0	56
Javier Solorio Almazán	0	0	56
Leticia Mosso Hernández	0	0	56
Adriana Román Ocampo	0	0	55
Álvaro Burgos Barrera	0	1	53
Teresa Membrilla de Jaimes	0	0	54
Jorge Sánchez Allec	0	0	52
Arturo Martínez Núñez	0	0	51
Aristoteles Tito Arroyo	0	0	50
Carlos Alberto Duarte Bahena	1	0	48
Blanca Celene Armenta Piza	0	0	47
Luis Enrique Ríos Saucedo	0	0	46
Mayra Gloribel Martínez Pineda	0	0	46
Celestino Cesáreo Guzmán	0	2	43
Servando de Jesús Salgado Guzmán	1	2	41
Carlos Cruz López	0	0	43
Jorge Salgado Parra	0	0	40
Zeferino Gómez Valdovinos	0	0	40
Total	123	84	9095

M
 DE
 DE MEDIOS

N)



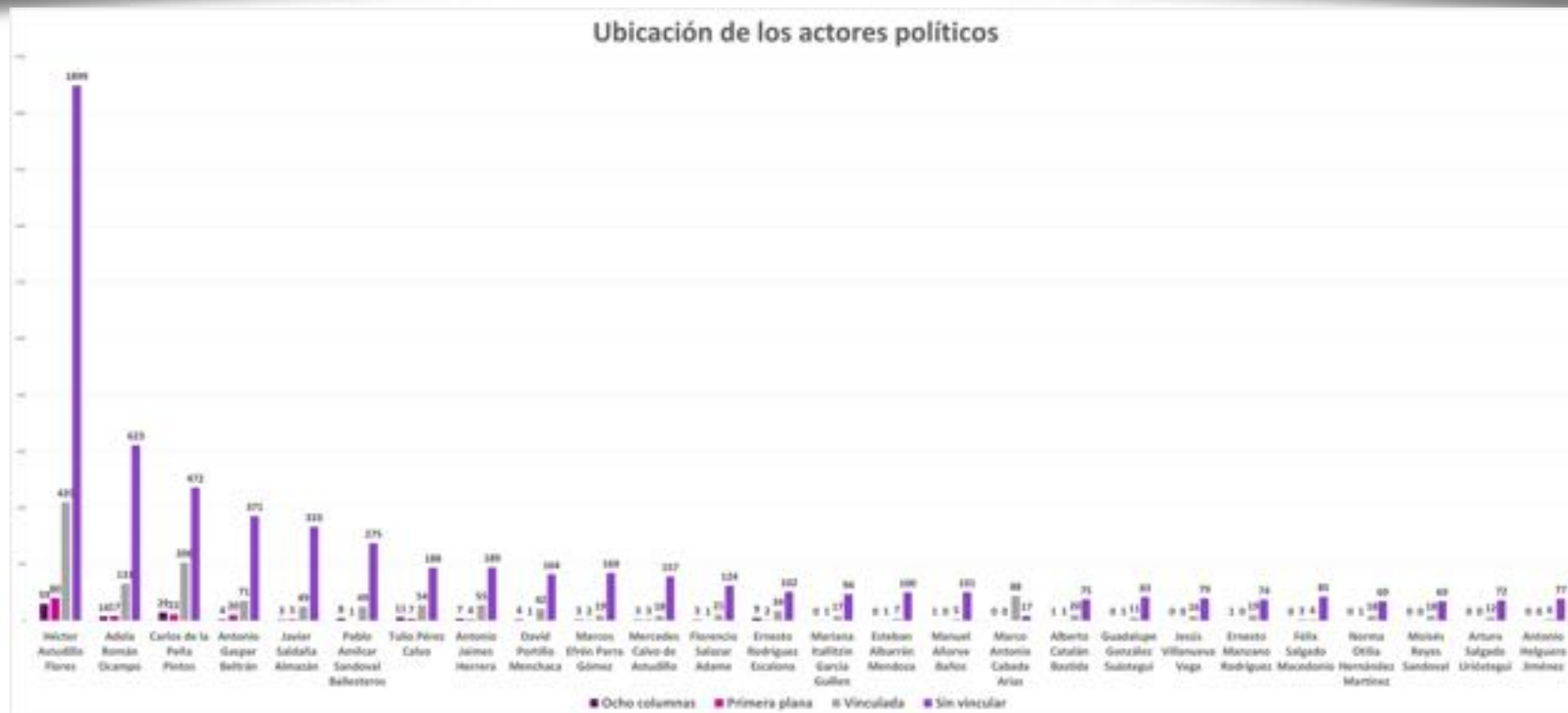
Sobre “Rasgos de personalidad” en las mujeres como lideresas políticas se registró únicamente 3 menciones con relación a Adela Román Ocampo.

En cuanto a “Rasgos físicos” no se registró ninguna mención sobre este factor.

Actor político	Rasgos de personalidad	Rasgos físicos
Adela Román Ocampo	3	0
Mercedes Calvo de Astudillo	0	0
Mariana Itallitzin García Guillen	0	0
Guadalupe González Suástegui	0	0
Norma Otilia Hernández Martínez	0	0
Leticia Mosso Hernández	0	0
Adriana Román Ocampo	0	0
Teresa Membrilla de Jaimes	0	0
Blanca Celene Armenta Piza	0	0
Mayra Gloribel Martinez Pineda	0	0
Total	3	0

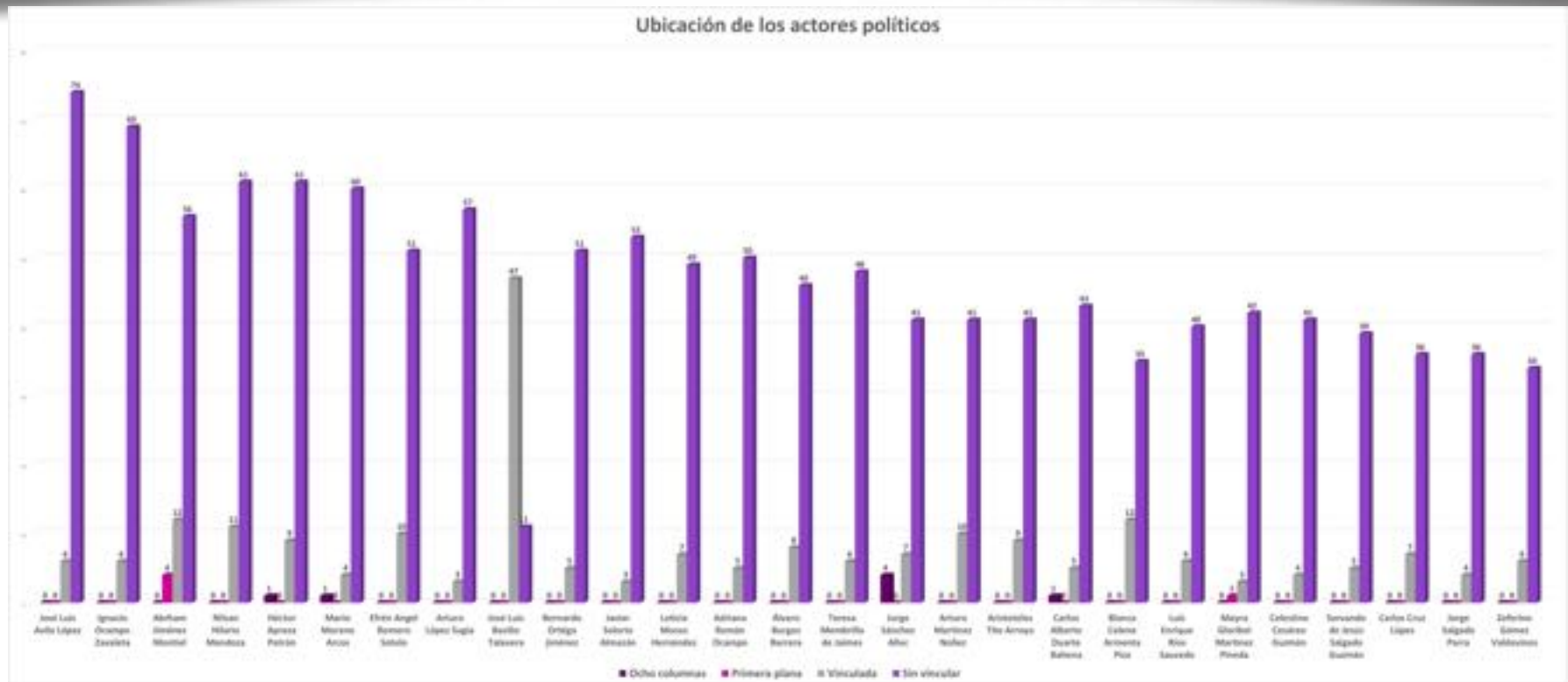
Ubicación de los actores políticos

o)



En el registro de monitoreo en medios impresos, la ubicación de las menciones de los actores políticos, se determina en Ocho columnas, Primera plana, Vinculada y Sin relación, respecto a esto, se observó lo siguiente:

Héctor Astudillo Flores obtuvo 2,458 menciones, de las cuales 59 se ubicaron en Ocho columnas, 80 en Primera plana, 420 se consideraron como Vinculadas y 1,899 Sin relación. De las 785 menciones detectadas sobre Adela Román Ocampo, se detectaron 14 menciones en Ocho columnas, 17 en Primera plana, 131 Vinculadas y 623 Sin relación. Y Carlos de la Peña Pintos con 729 menciones: 29 en Ocho columnas, 22 en Primera plana, 206 Vinculadas y 472 Sin relación.



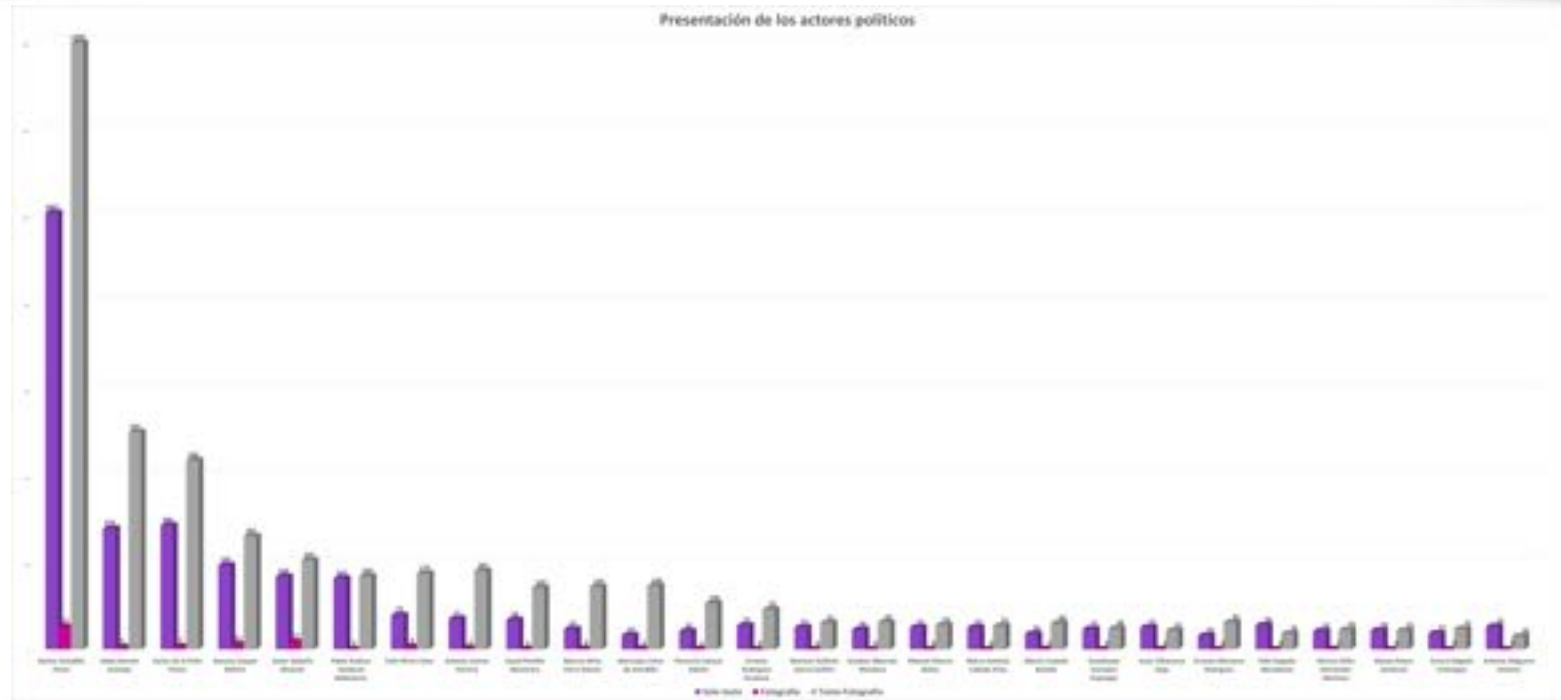
En el registro de monitoreo en medios impresos, la ubicación de las menciones de los actores políticos, se determina en Ocho columnas, Primera Plana, Vinculada y Sin relación, respecto a esto, en los tres últimos lugares se observó lo siguiente:

Carlos Cruz López con 43 registros, de los cuales, 7 se consideran Vinculada y 36 Sin relación. De las 40 menciones de Jorge Salgado Parra, 4 se ubicaron en Vinculadas, y 36 Sin relación. Y Zeferino Gómez Valdovinos con 40 : 6 Vinculadas y 34 Sin relación.

Actor político	Ocho columnas	Primera Plana	Vinculada	Sin relación
Héctor Astudillo Flores	59	80	420	1899
Adela Román Ocampo	14	17	131	623
Carlos de la Peña Pintos	29	22	206	472
Antonio Gaspar Beltrán	4	20	71	371
Javier Saldaña Almazán	3	5	49	333
Pablo Amílcar Sandoval Ballesteros	8	1	49	275
Tulio Pérez Calvo	11	7	54	188
Antonio Jaimes Herrera	7	4	55	189
David Portillo Menchaca	4	1	42	164
Marcos Efrén Parra Gómez	3	2	19	169
Mercedes Calvo de Astudillo	3	3	18	157
Florencio Salazar Adame	3	1	21	124
Ernesto Rodríguez Escalona	9	2	34	102
Mariana Itallitzin García Guillen	0	1	17	94
Esteban Albarrán Mendoza	0	1	7	100
Manuel Añorve Baños	1	0	5	101
Marco Antonio Cabada Arias	0	0	88	17
Alberto Catalán Bastida	1	1	20	75
Guadalupe González Suástegui	0	1	11	83
Jesús Villanueva Vega	0	0	16	79
Ernesto Manzano Rodríguez	1	0	19	74
Félix Salgado Macedonio	0	3	4	85
Norma Otilia Hernández Martínez	0	1	18	69
Moisés Reyes Sandoval	0	0	18	69
Arturo Salgado Urióstegui	0	0	12	72
Antonio Helguera Jiménez	0	0	6	77
José Luis Avila López	0	0	6	74
Ignacio Ocampo Zavaleta	0	0	6	69
Abraham Jiménez Montiel	0	4	12	56
Nilsan Hilario Mendoza	0	0	11	61
Héctor Apreza Patrón	1	0	9	61
Mario Moreno Arcos	1	0	4	60
Efrén Angel Romero Sotelo	0	0	10	51
Arturo López Sugía	0	0	3	57
José Luis Basilio Talavera	0	0	47	11
Bernardo Ortéga Jiménez	0	0	5	51
Javier Solorio Almazán	0	0	3	53
Leticia Mosso Hernández	0	0	7	49
Adriana Román Ocampo	0	0	5	50
Álvaro Burgos Barrera	0	0	8	46
Teresa Membrilla de Jaimes	0	0	6	48
Jorge Sánchez Allec	4	0	7	41
Arturo Martínez Núñez	0	0	10	41
Aristoteles Tito Arroyo	0	0	9	41
Carlos Alberto Duarte Bahena	1	0	5	43
Blanca Celene Armenta Piza	0	0	12	35
Luis Enrique Ríos Saucedo	0	0	6	40
Mayra Gloribel Martínez Pineda	0	1	3	42
Celestino Cesáreo Guzmán	0	0	4	41
Servando de Jesús Salgado Guzmán	0	0	5	39
Carlos Cruz López	0	0	7	36
Jorge Salgado Parra	0	0	4	36
Zeferino Gómez Valdovinos	0	0	6	34
Total	167	178	1630	7327



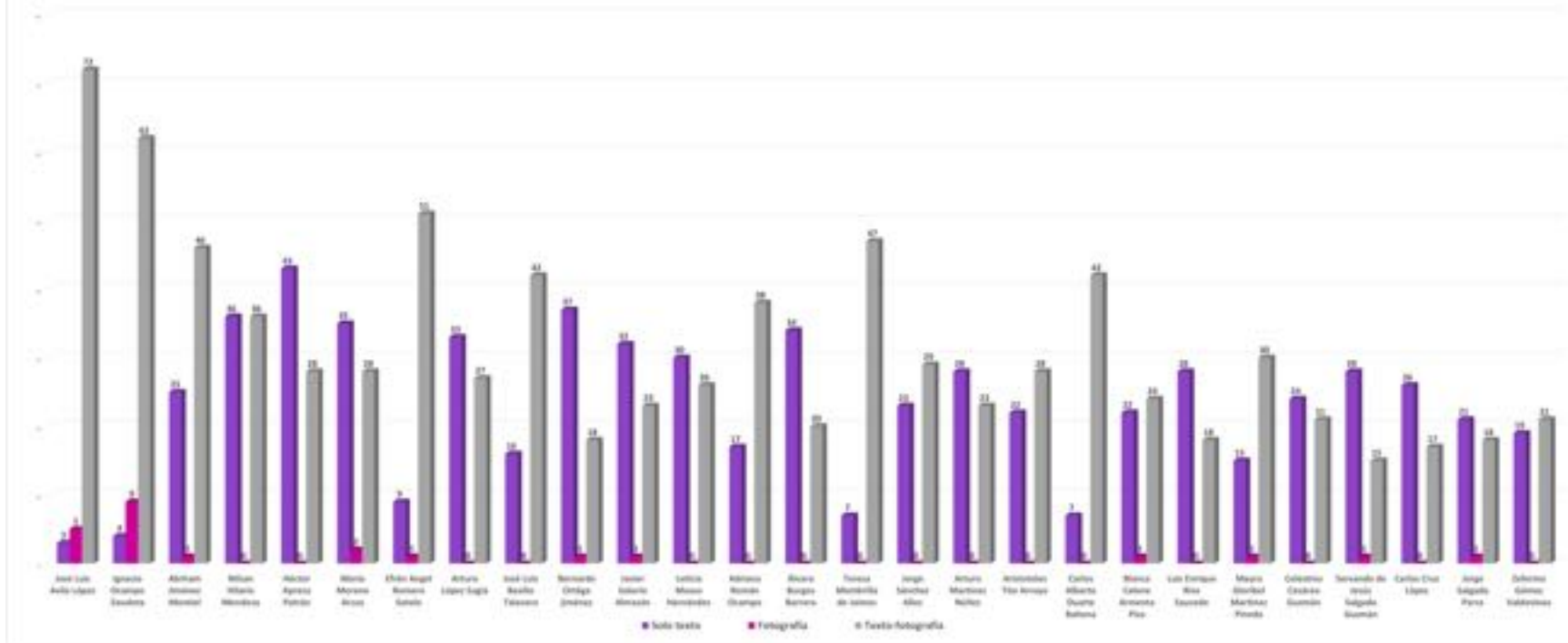
P)



En el registro de monitoreo en medios impresos, la presentación de las menciones de los actores políticos, fue de la siguiente manera:

Héctor Astudillo Flores registró 2,458 menciones en total, de las cuales 1,007 fueron con Texto, 52 con Fotografía y 1,399 con Texto-imagen. De las 785 menciones detectadas sobre Adela Román Ocampo, se determinó que 279 fueron con Texto, 5 con Fotografía y 501 con Texto-imagen. Y Carlos de la Peña Pintos obtuvo 729 menciones, 286 fueron con Texto, 7 con Fotografía y 436 con Texto-imagen.

Presentación de los actores políticos



En el registro de monitoreo en medios impresos, la presentación de las menciones de los actores políticos que ocupan los tres últimos lugares, fue de la siguiente manera:

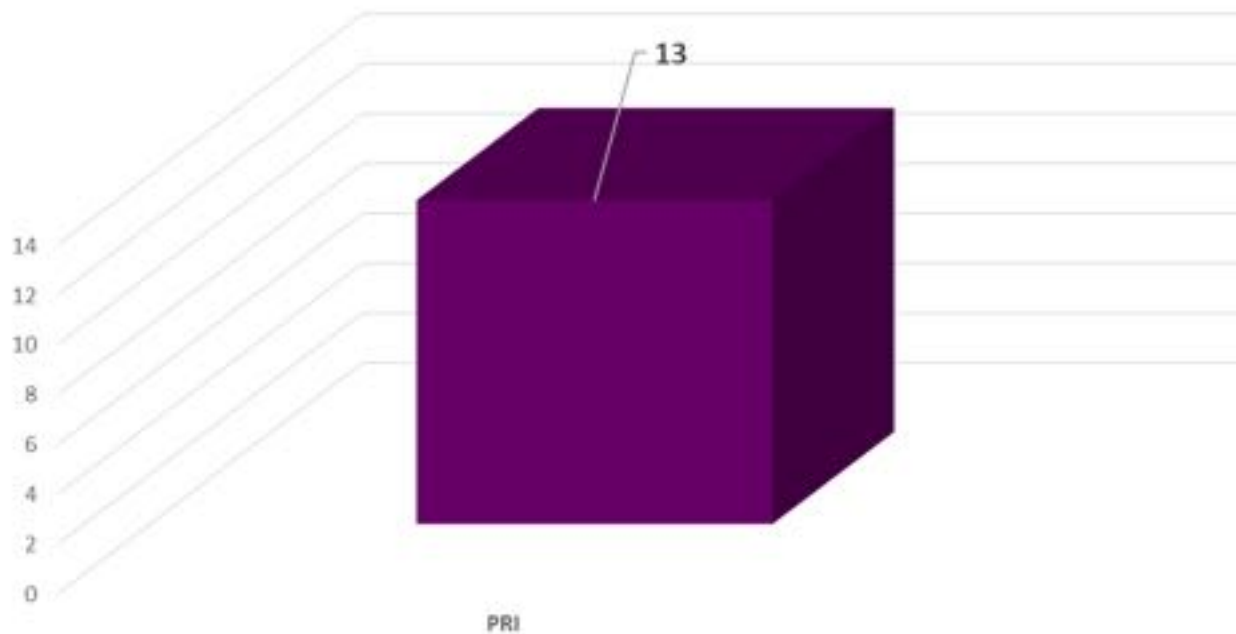
Carlos Cruz López registros 43 menciones en total, de las cuales 26 fueron con Texto y 17 Texto-imagen. De las 40 menciones detectadas sobre Jorge Salgado Parra, se determinó que 21 fueron con Texto, 1 con Fotografía y 18 con Texto-imagen. Y Zeferino Gómez Valdovinos con 40 menciones, 19 fueron con Texto y 21 con Texto-imagen.

Actor político	Texto	Fotografía	Texto-imagen
Héctor Astudillo Flores	1007	52	1399
Adela Román Ocampo	279	5	501
Carlos de la Peña Pintos	286	7	436
Antonio Gaspar Beltrán	194	11	261
Javier Saldaña Almazán	168	17	205
Pablo Amílcar Sandoval Ballesteros	164	0	169
Tulio Pérez Calvo	79	6	175
Antonio Jaimes Herrera	71	3	181
David Portillo Menchaca	68	1	142
Marcos Efrén Parra Gómez	47	2	144
Mercedes Calvo de Astudillo	33	2	146
Florencio Salazar Adame	42	1	106
Ernesto Rodríguez Escalona	55	0	92
Mariana Itallitzin García Guillen	51	0	61
Esteban Albarrán Mendoza	46	0	62
Manuel Añorve Baños	51	0	56
Marco Antonio Cabada Arias	51	0	54
Alberto Catalán Bastida	36	1	60
Guadalupe González Suástegui	47	0	48
Jesús Villanueva Vega	51	1	43
Ernesto Manzano Rodríguez	32	0	62
Félix Salgado Macedonio	56	0	36
Norma Otilia Hernández Martínez	42	1	45
Moisés Reyes Sandoval	44	0	43
Arturo Salgado Urióstegui	37	0	47
Antonio Helguera Jiménez	53	0	30
José Luis Avila López	3	5	72
Ignacio Ocampo Zavaleta	4	9	62
Abrham Jiménez Montiel	25	1	46
Nilsan Hilario Mendoza	36	0	36
Héctor Apreza Patrón	43	0	28
Mario Moreno Arcos	35	2	28
Efrén Angel Romero Sotelo	9	1	51
Arturo López Sugía	33	0	27
José Luis Basilio Talavera	16	0	42
Bernardo Ortéga jiménez	37	1	18
Javier Solorio Almazán	32	1	23
Leticia Mossó Hernández	30	0	26
Adriana Román Ocampo	17	0	38
Álvaro Burgos Barrera	34	0	20
Teresa Membrilla de Jaimes	7	0	47
Jorge Sánchez Allec	23	0	29
Arturo Martínez Núñez	28	0	23
Aristoteles Tito Arroyo	22	0	28
Carlos Alberto Duarte Bahena	7	0	42
Bianca Celene Armenta Piza	22	1	24
Luis Enrique Ríos Saucedo	28	0	18
Mayra Gloribel Martínez Pineda	15	1	30
Celestino Cesáreo Guzmán	24	0	21
Servando de Jesús Salgado Guzmán	28	1	15
Carlos Cruz López	26	0	17
Jorge Salgado Parra	21	1	18
Zeferino Gómez Valdovinos	19	0	21
Total	3714	134	5454

DE MEDIOS

Q)

Inserciones pagadas por partido político



Partido político	Inserciones pagadas
PRI	13
Total	13

Sobre la variable de inserciones pagadas, se detectaron 13 notas con la leyenda de boletín o comunicado a nombre del Partido Revolucionario Institucional (PRI).

CONCLUSIÓN

En el periodo del 28 de Febrero al 30 de Abril de 2020 se analizaron 389 ejemplares de prensa escrita con periodicidad diaria, con un total de 6,718 notas analizadas.

En el resultado se observó que el partido más mencionado fue Morena, mientras que el actor político más mencionado fue el gobernador priista de Guerrero, Héctor Astudillo Flores, donde las menciones en su mayoría son Neutras o Positivas. El género más utilizado para difundir la información de los partidos y actores políticos es la nota informativa.

Respecto al porcentaje de las menciones de actores políticos por género, las mujeres representaron un 19 % y los hombres un 81%. Registrando a 10 mujeres con al menos 40 menciones en este periodo, siendo Adela Román Ocampo quien más se mencionó en la prensa escrita del estado de Guerrero.