

Informe Estatal de Monitoreo



Guerrero

Del 1 al 15 de julio de 2020

Contenido

Presentación.....	3
I. Resumen general	4
Señales monitoreadas en la entidad	4
Periodos reportados en el informe	4
II. Resultados del monitoreo del 1 al 15 de julio de 2020	5
a) Cumplimiento general.....	5
b) Cumplimiento por emisora	6
c) Cumplimiento por partido político.....	8
d) Cumplimiento por autoridad electoral	9
e) Cumplimiento por medio de transmisión	10
f) Promocionales no verificados	11
g) Promocionales excedentes	13
h) Oficios de reprogramación.....	14
i) Consideraciones del periodo.....	15
III. Cumplimiento de reprogramaciones del periodo del 1 al 15 de junio de 2020.	16

Presentación

En cumplimiento con lo establecido en el artículo 10, inciso r), del Reglamento de Sesiones del Comité de Radio y Televisión, se presenta el informe estatal de monitoreo del estado de Guerrero para el periodo del **1 al 15 de julio de 2020**. Su objetivo es dar cuenta del cumplimiento por parte de los concesionarios de radio y televisión monitoreados en los Centros de Verificación y Monitoreo (CEVEM) de *Iguala de la independencia, Zihuatanejo de Azueta, Acapulco de Juárez, Chilpancingo de los Bravo y Tlapa de Comonfort*, respecto de la transmisión de los promocionales pautados de partidos políticos y autoridades electorales, en el estado de Guerrero. Así mismo, presenta un análisis de los promocionales originalmente calificados como no transmitidos y sobre los cuales se presentó oficio de reprogramación durante dicho periodo. De igual manera, se muestra el cumplimiento de las reprogramaciones correspondientes al periodo del **1 al 15 de junio de 2020**, en términos de lo dispuesto en los artículos 53 y 58 del Reglamento de Radio y Televisión en Materia Electoral.

El informe se divide en tres apartados:

- I. Resumen general
- II. Resultados del monitoreo del **1 al 15 de julio de 2020**
- III. Cumplimiento de reprogramaciones del **1 al 15 de junio 2020**

I. Resumen general

Señales monitoreadas en la entidad

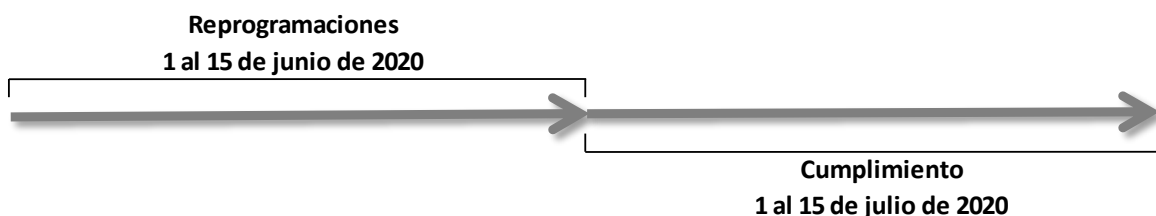
La verificación y monitoreo de la transmisión de las **49** señales, se realiza a través de cinco centros de verificación y monitoreo (CEVEM) ubicados en Iguala de la Independencia, Zihuatanejo de Azueta, Acapulco de Juárez, Chilpancingo de los Bravo y Tlapa de Comonfort, en el estado de Guerrero.

Tabla 1. Distribución de señales por CEVEM

CEVEM	AM	FM	TDT	Total
43-IGUALA DE LA INDEPENDENCIA	0	5	3	8
44-ZIHUATANEJO DE AZUETA	0	5	2	7
45-ACAPULCO DE JUAREZ	1	18	6	25
46-CHILPANCINGO DE LOS BRAVO	0	4	4	8
47-TLAPA DE COMONFORT	1	0	0	1
Total	2	32	15	49

Periodos reportados en el informe

De conformidad con lo que establece el Reglamento de Radio y Televisión en Materia Electoral en sus artículos 53 y 58, el presente informe da cuenta del cumplimiento de la pauta ordenada por el INE durante el periodo del **1 al 15 de julio de 2020** y del cumplimiento de las reprogramaciones correspondientes al periodo del **1 al 15 de junio de 2020**.



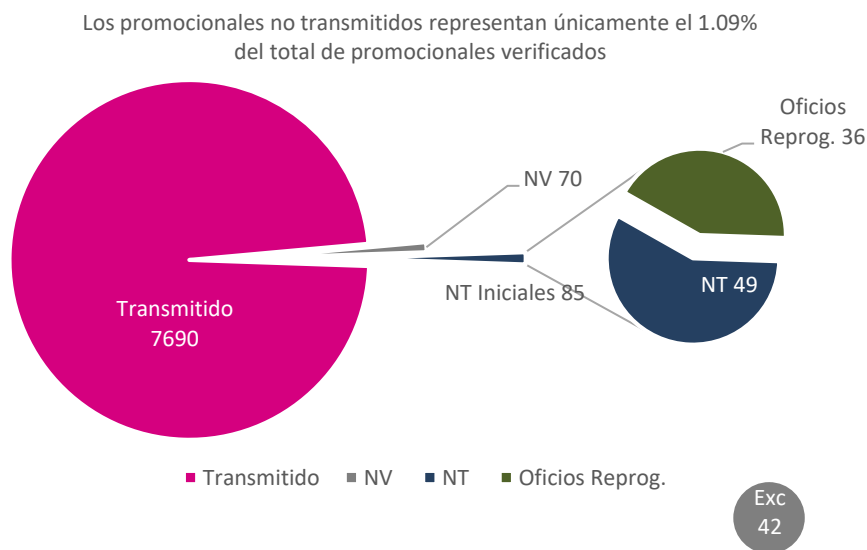
II. Resultados del monitoreo del 1 al 15 de julio de 2020

a) Cumplimiento general

Promocionales pautados	Promocionales no verificados	Promocionales verificados	Promocionales transmitidos ¹	Promocionales no transmitidos ²	% Cumplimiento
7,845	70	7,775	7,690	85	98.91%

De acuerdo con la gráfica 1, durante el periodo reportado se **verificaron 7,775 promocionales**. Del total, se transmitieron **7,690**, mientras que 85 no se transmitieron inicialmente (NT iniciales). Es decir, se tiene **98.91% de cumplimiento**. De los 85 promocionales no transmitidos inicialmente, se recibieron oficios de reprogramación 36 y, por lo tanto, 49 se clasificaron como no transmitidos.

Gráfica 1. Seguimiento de promocionales verificados



Por último, se registraron 42 excedentes durante el periodo.

¹ El número de promocionales transmitidos contempla las detecciones calificadas como: conforme a pauta, diferente versión, fuera de orden y fuera de horario.

² El número de promocionales no transmitidos puede variar en función de la recepción de oficios de reprogramación por parte de las emisoras y de los requerimientos realizados a estas por parte de la autoridad electoral.

b) Cumplimiento por emisora

Durante el periodo del 1 al 15 de julio de 2020, se registró un cumplimiento de 98.91% de las emisoras del estado de Guerrero. En cuanto a las emisoras de bajo cumplimiento, una se encuentran por debajo del 80%.

Gráfica 2. Cumplimiento en el periodo, según emisora monitoreada

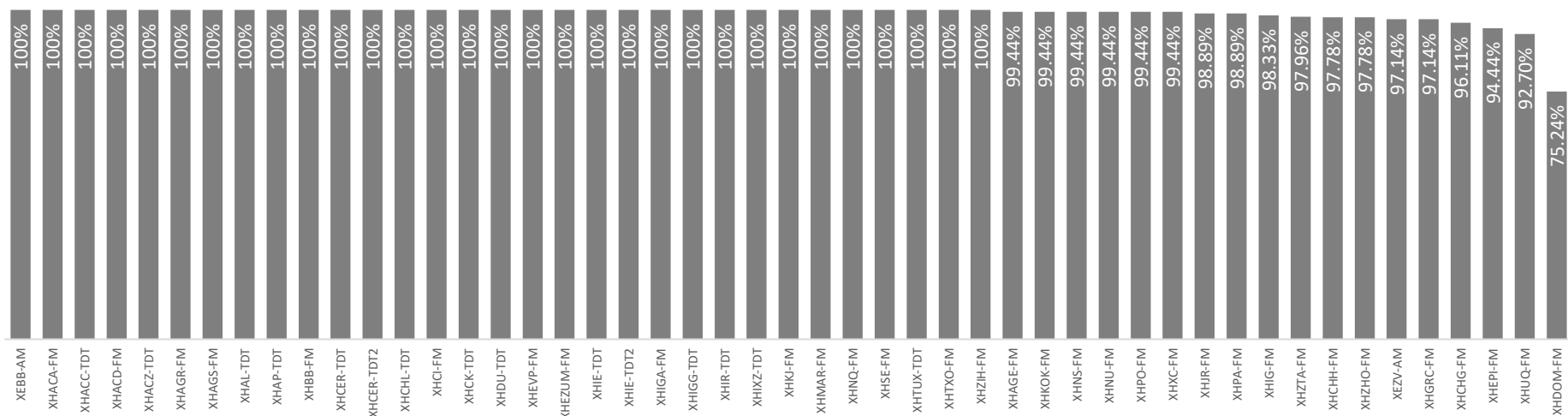


Tabla 2. Emisoras monitoreadas, según porcentaje de cumplimiento

No.	Emisora	Nombre comercial	% Cumplimiento
1	XEBB-AM	La Comadre	100%
2	XHACA-FM	Radio Felicidad	100%
3	XHACC-TDT	Azteca 7	100%
4	XHACD-FM	Fiesta Mexicana	100%
5	XHACZ-TDT	S/D	100%
6	XHAGR-FM	Éxtasis Digital	100%
7	XHAGS-FM	Digital 1070	100%
8	XHAL-TDT	Canal 5	100%
9	XHAP-TDT	Las Estrellas	100%
10	XHBB-FM	La Comadre	100%
11	XHCER-TDT	Azteca 13	100%
12	XHCER-TDT2	Proyecto 40	100%
13	XHCHL-TDT	Azteca 7	100%
14	XHCI-FM	Romántica 13-40	100%
15	XHCK-TDT	Las Estrellas	100%
16	XHDU-TDT	Azteca 13	100%
17	XHEVP-FM	W Radio	100%
18	XHEZUM-FM	ABC Radio	100%
19	XHIE-TDT	Azteca 13	100%
20	XHIE-TDT2	Proyecto 40	100%
21	XHIGA-FM	La Sabrosita	100%
22	XHIGG-TDT	Las Estrellas	100%
23	XHIR-TDT	Azteca 13	100%
24	XHIXZ-TDT	Azteca 7	100%
25	XHKJ-FM	La Rancherita	100%
26	XHMAR-FM	La Nueva Amor	100%
27	XHNQ-FM	Exa	100%
28	XHSE-FM	La Mejor	100%
29	XHTUX-TDT	Azteca 7	100%
30	XHTXO-FM	Exa	100%
31	XHZIH-FM	Estéreo Vida	100%
32	XHAGE-FM	Mix	99.44%
33	XHKOK-FM	Radio Fórmula	99.44%
34	XHNS-FM	Estéreo Vida	99.44%
35	XHNU-FM	Super 94.5	99.44%
36	XHPO-FM	Ke Buena	99.44%
37	XHXC-FM	ABC Radio	99.44%
38	XHJR-FM	Coral 630 AM	98.89%
39	XHPA-FM	Stereo Mexicana	98.89%
40	XHIG-FM	La Grande de Iguala	98.33%
41	XHZTA-FM	S/D	97.96%
42	XHCHH-FM	D 95	97.78%
43	XHZHO-FM	Aquamarina Radio 1410	97.78%
44	XEZV-AM	La Voz de la Montaña	97.14%
45	XHGRC-FM	Jaguar	97.14%
46	XHCHG-FM	Ke Buena	96.11%
47	XHEPI-FM	La Consentida	94.44%
48	XHUQ-FM	Radio Variedades	92.70%
49	XHDOM-FM	S/D	75.24%

c) Cumplimiento por partido político

Durante el periodo reportado se verificaron **3,899** promocionales de partidos políticos, de los cuales se comprobó la transmisión de **3,851**. Lo anterior representa **98.77%** de cumplimiento.

Tabla 3. Cumplimiento, según partido político

Calificación	PAN	PRI	PRD	PT	PVEM	MC	MORENA	TOTAL
Pautados	572	572	572	523	568	572	553	3,932
No verificados	2	6	4	6	7	2	6	33
% No verificados	0.35%	1.05%	0.70%	1.15%	1.23%	0.35%	1.08%	0.84%
Promocionales verificados	570	566	568	517	561	570	547	3,899
Promocionales Transmitidos	559	553	566	507	556	569	541	3,851
% Promocionales Transmitidos	98.07%	97.70%	99.65%	98.07%	99.11%	99.82%	98.90%	98.77%
Transmitido conforme a pauta	530	522	538	487	528	548	526	3,679
% Transmitido conforme a pauta	92.98%	92.23%	94.72%	94.20%	94.12%	96.14%	96.16%	94.36%
Diferente versión	0	0	0	0	0	0	0	0
% Diferente versión	0.00%	0.00%	0.00%	0.00%	0.00%	0.00%	0.00%	0.00%
Fuera de horario	29	31	28	20	28	21	15	172
% Fuera de horario	5.09%	5.48%	4.93%	3.87%	4.99%	3.68%	2.74%	4.41%
Fuera de orden	0	0	0	0	0	0	0	0
% Fuera de orden	0.00%	0.00%	0.00%	0.00%	0.00%	0.00%	0.00%	0.00%
No transmitido	11	13	2	10	5	1	6	48
% No transmitido	1.93%	2.30%	0.35%	1.93%	0.89%	0.18%	1.10%	1.23%

Gráfica 3. Cumplimiento, según partido político



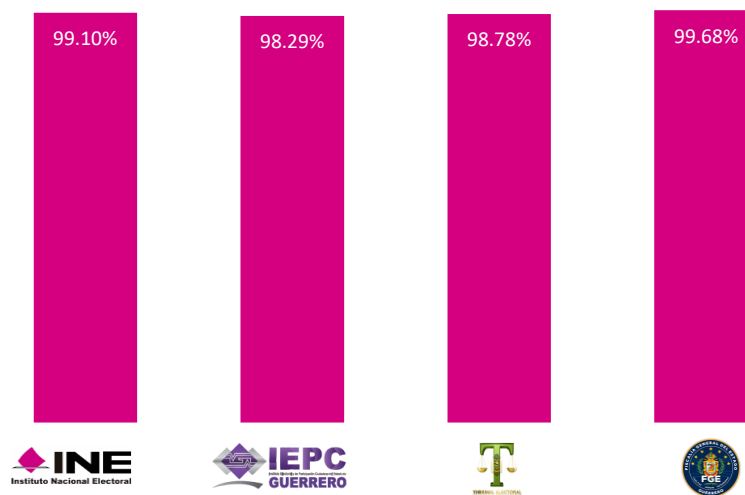
d) Cumplimiento por autoridad electoral

Durante este periodo se verificaron **3,876** promocionales de autoridades electorales. Del total, se comprobó la transmisión de **3,839**, lo que representa un **99.05%** de cumplimiento.

Tabla 4. Cumplimiento, según autoridad electoral

Calificación	INE	FEPADE	IEPC	TEE	TOTAL
Pautados	2,912	316	354	331	3,913
No verificados	28	3	4	2	37
% No verificados	0.96%	0.95%	1.13%	0.60%	0.95%
Promocionales verificados	2,884	313	350	329	3,876
Promocionales Transmitidos	2,858	312	344	325	3,839
% Promocionales Transmitidos	99.10%	99.68%	98.29%	98.78%	99.05%
Transmitido conforme a pauta	2,739	300	322	313	3,674
% Transmitido conforme a pauta	94.97%	95.85%	92.00%	95.14%	94.79%
Diferente versión	4	0	1	0	5
% Diferente versión	0.14%	0.00%	0.29%	0.00%	0.13%
Fuera de horario	115	12	21	12	160
% Fuera de horario	3.99%	3.83%	6.00%	3.65%	4.13%
Fuera de orden	0	0	0	0	0
% Fuera de orden	0.00%	0.00%	0.00%	0.00%	0.00%
No transmitido	26	1	6	4	37
% No transmitido	0.90%	0.32%	1.71%	1.22%	0.95%

Gráfica 4. Cumplimiento, según autoridad electoral



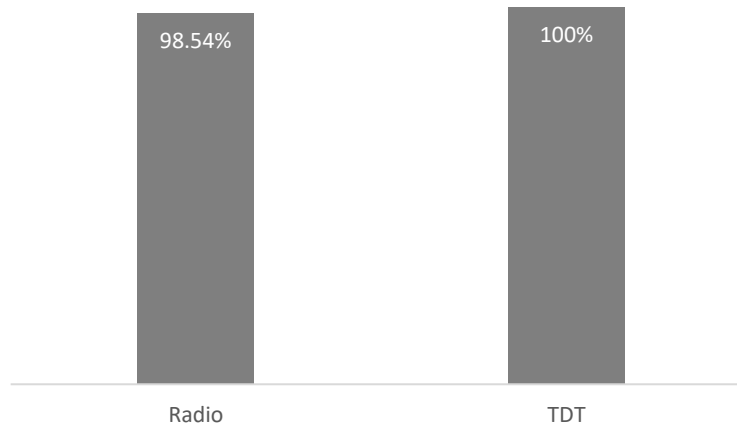
e) Cumplimiento por medio de transmisión

De acuerdo con la tabla 5, durante este periodo se verificaron 7,775 promocionales. Del total, 74.74% corresponde a radio y 25.26% a Televisión Digital Terrestre (TDT). Se transmitieron 7,690 y el nivel de cumplimiento registrado asciende a 98.91%.

Tabla 5. Cumplimiento, según medio

Medio	Verificados	Transmitidos	%Cumplimiento
Radio	5,811	5,726	98.54%
TDT	1,964	1,964	100%
Total	7,775	7,690	98.91%

Gráfica 5. Cumplimiento, según medio



f) Promocionales no verificados

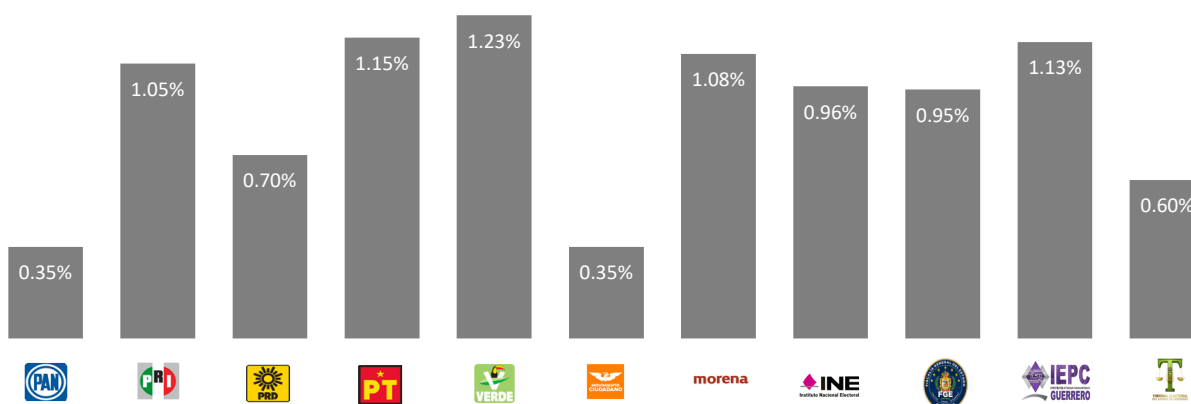
Durante el periodo reportado se presentaron **70** promocionales no verificados debido a fallas técnicas, esto representa **0.89%** de los promocionales pautados, sin que dicho porcentaje signifique incumplimiento por parte de las emisoras.

Tabla 6. Promocionales no verificados, según actor

Actor	Promocionales pautados	Promocionales no verificados por fallas del CEVEM	% de promocionales no verificados por fallas del CEVEM	Promocionales no verificados por factores externos ³	% de promocionales no verificados por factores externos	Total de promocionales no verificados	% de promocionales no verificados
PAN	572	2	0.35%	0	0.00%	2	0.35%
PRI	572	4	0.70%	2	0.35%	6	1.05%
PRD	572	2	0.35%	2	0.35%	4	0.70%
PT	523	4	0.76%	2	0.38%	6	1.15%
PVEM	568	5	0.88%	2	0.35%	7	1.23%
MC	572	0	0.00%	2	0.35%	2	0.35%
MORENA	553	4	0.72%	2	0.36%	6	1.08%
INE	2,912	18	0.62%	10	0.34%	28	0.96%
FEPADE	316	2	0.63%	1	0.32%	3	0.95%
IEPC	354	4	1.13%	0	0.00%	4	1.13%
TEE	331	1	0.30%	1	0.30%	2	0.60%
Total	7,845	46	0.59%	24	0.31%	70	0.89%

Del total de promocionales no verificados el **65.71%** corresponden a fallas técnicas atribuibles al CEVEM y el **34.29%** a fallas técnicas externas al CEVEM.

Gráfica 6. Promocionales no verificados, según actor.

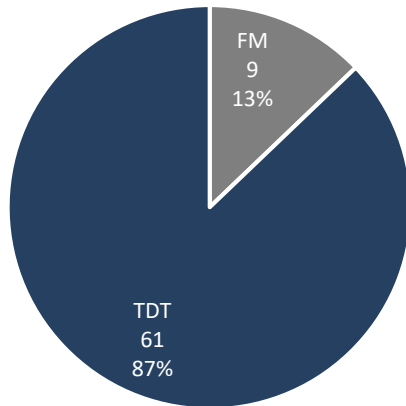


³ Factores externos al CEVEM: falla en el suministro de energía eléctrica, factores meteorológicos o desastre natural y transmisión de debates.

Tabla 7. Promocionales no verificados por emisora

Emisora	No verificados
XHIE-TDT	26
XHACC-TDT	20
XHTUX-TDT	15
XHZTA-FM	7
XHUQ-FM	2
Total	70

Gráfica 7. Promocionales no verificados por tipo de medio



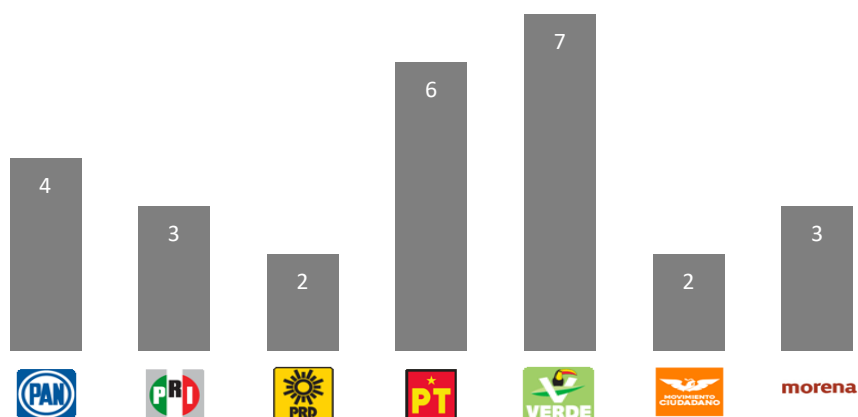
g) Promocionales excedentes

Durante el periodo reportado se detectaron **42** promocionales excedentes. Del total, **27** corresponden a promocionales de partidos políticos y **15** de autoridades electorales. La siguiente tabla detalla los datos por emisora.


Tabla 8. Excedentes por emisora y actor político.

EMISORA	PAN	PRI	PRD	PT	PVEM	MC	MORENA	INE	FEPADE	IEPC	TEE	TOTAL
XEBB-AM-600	1	1	1	2	1	0	0	1	0	0	0	7
XHACA-FM-96.1	0	0	0	0	0	0	1	0	0	0	0	1
XHACD-FM-92.1	0	0	0	0	0	0	0	2	0	0	0	2
XHAGR-FM-105.5	0	0	0	0	0	0	0	0	0	0	1	1
XHBB-FM-101.5	1	1	1	2	1	0	0	1	0	0	0	7
XHCI-FM-104.7	0	0	0	0	0	0	1	0	0	0	0	1
XHCK-TDT-CANAL20	0	0	0	1	0	0	0	0	0	0	0	1
XHDOM-FM-100.9	1	0	0	0	0	0	0	1	0	0	0	2
XHEPI-FM-99.7	0	0	0	0	0	0	0	1	0	0	1	2
XHEZUM-FM-105.1	0	0	0	0	1	1	0	0	0	0	0	2
XHGRC-FM-97.7	0	0	0	0	1	0	1	2	0	0	0	4
XHIGA-FM-93.9	0	1	0	0	0	0	0	0	0	0	0	1
XHIG-FM-106.5	1	0	0	1	2	0	0	0	1	0	1	6
XHJR-FM-95.3	0	0	0	0	0	1	0	0	0	0	0	1
XHPO-FM-103.9	0	0	0	0	0	0	0	0	0	1	0	1
XHZTA-FM-92.1	0	0	0	0	1	0	0	2	0	0	0	3
TOTAL	4	3	2	6	7	2	3	10	1	1	3	42

Gráfica 8. Promocionales excedentes, según partido político



Gráfica 9. Promocionales excedentes por autoridad electoral



h) Oficinas de reprogramación.

Durante el periodo reportado se registraron en el Sistema Integral de Verificación y Monitoreo (SIVeM), oficinas de reprogramación que subsanan **36** omisiones presentadas en dicho periodo, todos se presentaron de manera voluntaria.

Tabla 9. Oficinas de reprogramación presentadas, según tipo.

Tipo	Promocionales
Requerimiento	0
Voluntaria	36
Total	36

Tabla 10. Oficinas de reprogramación, según emisora

Emisora	Requerimiento	Voluntaria
XEZV-AM	0	3
XHCHG-FM	0	7
XHEPI-FM	0	10
XHIG-FM	0	2
XHPO-FM	0	1
XHUQ-FM	0	13
Total	0	36

Cabe señalar que, de acuerdo con los plazos establecidos en los artículos 53 y 58 del Reglamento antes señalado, aún no se han recibido y registrado la totalidad de oficinas de reprogramación de las omisiones presentadas en el periodo.

i) Consideraciones del periodo

a. Fallas técnicas en las instalaciones de los CEVEM o factores externos, que impidieron verificar la transmisión de promocionales.

Durante el periodo no fue posible verificar **70** promocionales debido a fallas técnicas en algún Centro de Verificación y Monitoreo o bien por factores externos. La tabla 11 presenta el desglose por emisora.

Tabla 11. Promocionales no verificados, según emisora

Emisora	Promocionales pautados	Promocionales transmitidos	Promocionales afectados
XHIE-TDT	135	109	26
XHACC-TDT	135	115	20
XHTUX-TDT	135	120	15
XHZTA-FM	105	96	7
XHUQ-FM	180	165	2
Total	690	605	70

b. Emisoras que presentaron fallas técnicas en sus instalaciones, mismas que cuentan con oficio de reprogramación.

Tabla 12. Promocionales no transmitidos con oficio de reprogramación, según emisora

Emisora	Promocionales pautados	Promocionales transmitidos	Promocionales afectados
XEZV-AM	105	102	3
XHCHG-FM	180	173	7
XHEPI-FM	180	170	10
XHIG-FM	180	177	2
XHPO-FM	180	179	1
XHUQ-FM	180	165	13
Total	1,005	966	36

Durante el periodo se verificaron 7,775 promocionales. Del total, se detectó la transmisión de 7,690, información que se encuentra respaldada por el SIVeM.

Tabla 13. Promocionales verificados, según status

Descripción	Número de promocionales	Porcentaje
Promocionales transmitidos	7,690	98.91%
Promocionales no transmitidos	85	1.09%
Promocionales verificados	7,775	100%

III. Cumplimiento de reprogramaciones del periodo del 1 al 15 de junio de 2020.

De conformidad con los artículos 53 y 58 del Reglamento de Radio y Televisión en Materia Electoral, el cumplimiento de las reprogramaciones puede reportarse una vez cumplido el plazo establecido en dichos artículos. Por lo anterior, el presente informe da cuenta del cumplimiento de las reprogramaciones correspondientes al periodo del **1 al 15 de junio del 2020**.

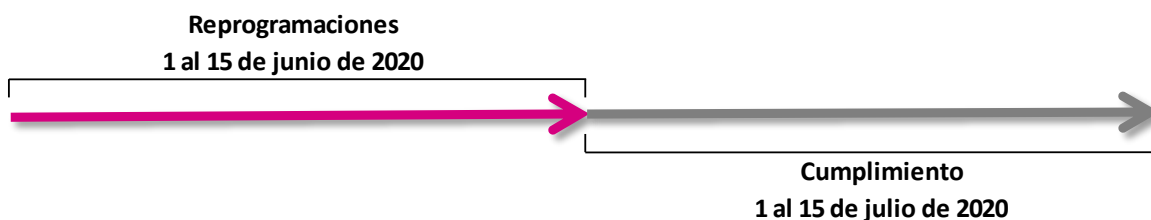


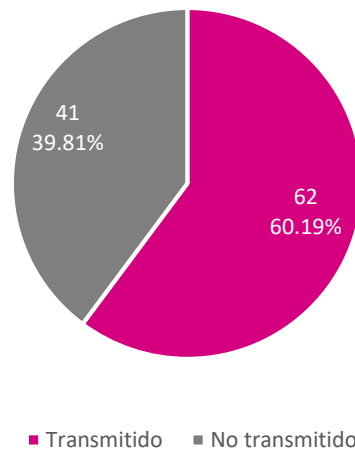
Tabla 14. Promocionales reprogramados, según emisora

Emisora	Promocional no transmitido	Promocional transmitido conforme a la pauta	Promocional transmitido en diferente versión	Promocional transmitido fuera de horario	Total
XEBB-AM-600	1	0	0	0	1
XEZV-AM-800	0	1	0	0	1
XHACC-TDT-CANAL36	0	2	0	0	2
XHACD-FM-92.1	0	2	0	0	2
XHAGE-FM-102.3	2	0	1	0	3
XHAGS-FM-103.1	1	1	0	0	2
XHBB-FM-101.5	1	0	0	0	1
XHCHG-FM-107.1	1	0	0	0	1
XHCHL-TDT-CANAL28	0	0	1	0	1
XHCI-FM-104.7	1	0	3	0	4
XHEPI-FM-99.7	2	0	0	0	2
XHEVP-FM-95.3	0	2	0	0	2
XHEZUM-FM-105.1	4	0	0	0	4
XHGRC-FM-97.7	3	1	0	0	4
XHIG-FM-106.5	1	2	0	0	3
XHKOK-FM-107.5	0	0	3	0	3
XHMAR-FM-98.5	1	1	0	0	2
XHNS-FM-96.9	1	0	4	0	5
XHPA-FM-93.7	4	0	2	0	6
XHUQ-FM-101.9	17	11	4	20	52
XHZTA-FM-92.1	1	1	0	0	2
Total	41	24	18	20	103

Tabla 15. Promocionales reprogramado, según actor

Actor	Promocional no transmitido	Promocional transmitido conforme a la pauta	Promocional transmitido en diferente versión	Promocional transmitido fuera de horario	Total
PAN	8	2	2	1	13
PRI	0	0	0	1	1
PRD	3	0	3	1	7
PT	2	1	0	4	7
PVEM	1	1	0	1	3
MC	3	1	4	2	10
MORENA	1	0	0	1	2
INE	9	11	5	7	32
FEPADE	3	3	0	0	6
IEPC	3	0	4	1	8
TEE	8	5	0	1	14
Total	41	24	18	20	103

Gráfica 10. Oficios de reprogramación, según status



A través del SIVeM (<http://monitoreortv.ine.mx/>) se tiene acceso permanente, a través de la red INE, para consultar los testigos de grabación que acreditan y sustentan la información contenida en este informe.