

Informe Estatal de Monitoreo



Guerrero

Del 1 al 15 de octubre de 2021

Contenido

Presentación.....	3
I. Resumen general	4
Señales monitoreadas en la entidad	4
Periodos reportados en el informe	4
II. Resultados del monitoreo del 1 al 15 de octubre de 2021.....	5
a) Cumplimiento general.....	5
b) Cumplimiento por emisora	6
c) Cumplimiento por partido político.....	8
d) Cumplimiento por autoridad electoral	9
e) Cumplimiento por medio de transmisión	10
f) Promocionales no verificados	11
g) Promocionales excedentes	13
h) Oficios de reprogramación.....	15
i) Consideraciones del periodo.....	16
III. Cumplimiento de reprogramaciones del periodo del 1 al 15 de septiembre de 2021.....	18

Presentación

En cumplimiento con lo establecido en el artículo 10, inciso r), del Reglamento de Sesiones del Comité de Radio y Televisión, se presenta el informe estatal de monitoreo del estado de Guerrero para el periodo del **1 al 15 de octubre de 2021**. Su objetivo es dar cuenta del cumplimiento por parte de los concesionarios de radio y televisión monitoreados en los Centros de Verificación y Monitoreo (CEVEM) de *Iguala de la Independencia, Zihuatanejo de Azueta, Acapulco de Juárez, Chilpancingo de los Bravo y Tlapa de Comonfort*, respecto de la transmisión de los promocionales pautados de partidos políticos y autoridades electorales, en el estado de Guerrero. Así mismo, presenta un análisis de los promocionales originalmente calificados como no transmitidos y sobre los cuales se presentó oficio de reprogramación durante dicho periodo. De igual manera, se muestra el cumplimiento de las reprogramaciones correspondientes al periodo del **1 al 15 de septiembre de 2021**, en términos de lo dispuesto en los artículos 53 y 58 del Reglamento de Radio y Televisión en Materia Electoral.

El informe se divide en tres apartados:

- I. Resumen general
- II. Resultados del monitoreo del **1 al 15 de octubre de 2021**
- III. Cumplimiento de reprogramaciones del **1 al 15 de septiembre de 2021**

I. Resumen general

Señales monitoreadas en la entidad

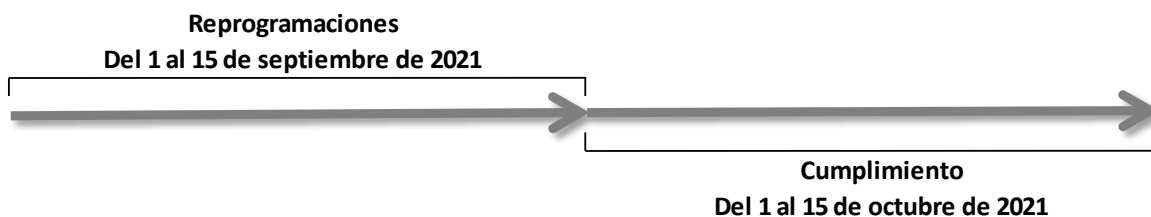
La verificación y monitoreo de la transmisión de las **50** señales, se realiza a través de cinco centros de verificación y monitoreo (CEVEM) ubicados en Iguala de la Independencia, Zihuatanejo de Azueta, Acapulco de Juárez, Chilpancingo de los Bravo y Tlapa de Comonfort, en el estado de Guerrero.

Tabla 1. Distribución de señales por CEVEM

CEVEM	AM	FM	TDT	Total
43-IGUALA DE LA INDEPENDENCIA	0	5	3	8
44-ZIHUATANEJO DE AZUETA	0	5	2	7
45-ACAPULCO DE JUAREZ	1	18	6	25
46-CHILPANCINGO DE LOS BRAVO	0	5	4	9
47-TLAPA DE COMONFORT	1	0	0	1
Total	2	33	15	50

Periodos reportados en el informe

De conformidad con lo que establece el Reglamento de Radio y Televisión en Materia Electoral en sus artículos 53 y 58, el presente informe da cuenta del cumplimiento de la pauta ordenada por el INE durante el periodo del **1 al 15 de octubre de 2021** y del cumplimiento de las reprogramaciones correspondientes al periodo del **1 al 15 de septiembre de 2021**.



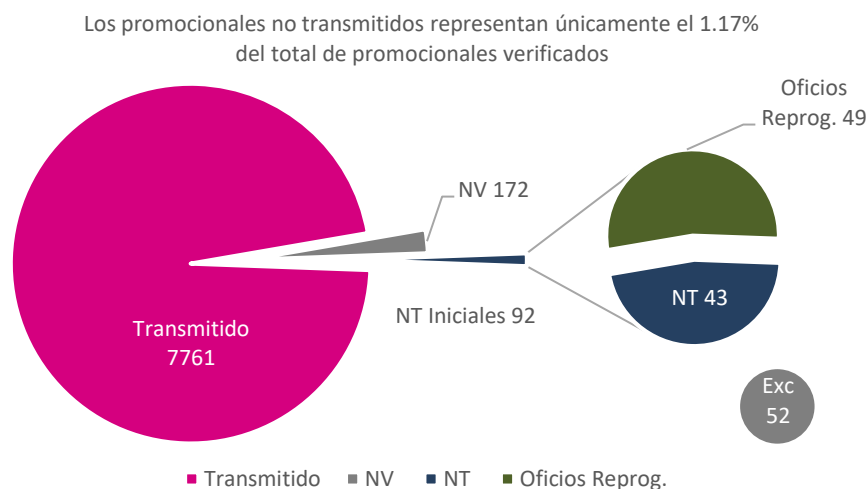
II. Resultados del monitoreo del 1 al 15 de octubre de 2021

a) Cumplimiento general

Promocionales pautados	Promocionales no verificados	Promocionales verificados	Promocionales transmitidos ¹	Promocionales no transmitidos ²	% Cumplimiento
8,025	172	7,853	7,761	92	98.83%

De acuerdo con la gráfica 1, durante el periodo reportado se **verificaron 7,853 promocionales**. Del total, se transmitieron **7,761**, mientras que 92 no se transmitieron inicialmente (NT iniciales). Es decir, se tiene **98.83% de cumplimiento**. De los 92 promocionales no transmitidos inicialmente, se recibieron 49 oficios de reprogramación y, por lo tanto, 43 se clasificaron como no transmitidos.

Gráfica 1. Seguimiento de promocionales verificados



Por último, se registraron 52 excedentes durante el periodo.

¹ El número de promocionales transmitidos contempla las detecciones calificadas como: conforme a pauta, diferente versión, fuera de orden y fuera de horario.

² El número de promocionales no transmitidos puede variar en función de la recepción de oficios de reprogramación por parte de las emisoras y de los requerimientos realizados a estas por parte de la autoridad electoral.

b) Cumplimiento por emisora

Durante el periodo del 1 al 15 de octubre de 2021, se registró un cumplimiento de **98.83%** de las emisoras del estado de Guerrero. En cuanto a las emisoras de bajo cumplimiento, ninguna se encuentra por debajo del 80%.

Gráfica 2. Cumplimiento en el periodo, según emisora monitoreada




Tabla 2. Emisoras monitoreadas, según porcentaje de cumplimiento

No.	Emisora	Nombre comercial	% Cumplimiento
1	XEZV-AM	La Voz de la Montaña	100%
2	XHACC-TDT	Azteca 7	100%
3	XHACD-FM	Fiesta Mexicana	100%
4	XHAGS-FM	S/D	100%
5	XHCER-TDT2	ADN 40	100%
6	XHCHH-FM	D 95	100%
7	XHCHL-TDT	Azteca 7	100%
8	XHCI-FM	Romántica 13-40	100%
9	XHEVP-FM	W Radio	100%
10	XHIGA-FM	La Sabrosita	100%
11	XHKJ-FM	La Rancherita	100%
12	XHKOK-FM	Radio Fórmula	100%
13	XHMAR-FM	S/D	100%
14	XHNQ-FM	Exa	100%
15	XHNS-FM	Estéreo Vida	100%
16	XHPA-FM	Stereo Mexicana	100%
17	XHPO-FM	Ke Buena	100%
18	XHSE-FM	La Mejor	100%
19	XHTXO-FM	Exa	100%
20	XHXC-FM	ABC Radio	100%
21	XHZHO-FM	Aquamarina Radio 1410	100%
22	XHZIH-FM	Estéreo Vida	100%
23	XEBB-AM	La Comadre	99.44%
24	XHAGE-FM	Mix	99.44%
25	XHBB-FM	S/D	99.44%
26	XHEZUM-FM	ABC Radio	99.44%
27	XHAP-TDT	Las Estrellas	99.26%
28	XHIR-TDT	Azteca Uno	99.25%
29	XHIXZ-TDT	Azteca 7	99.25%
30	XHDU-TDT	Azteca Uno	99.24%
31	XHAL-TDT	Canal 5	99.07%
32	XHACA-FM	Radio Felicidad	98.89%
33	XHAGR-FM	S/D	98.89%
34	XHCHG-FM	S/D	98.89%
35	XHNU-FM	Super 94.5	98.89%
36	XHUQ-FM	Radio Variedades	98.89%
37	XHIE-TDT	Azteca Uno	98.88%
38	XHACZ-TDT	NU9VE	98.52%
39	XHCK-TDT	Las Estrellas	98.52%
40	XHIGG-TDT	Las Estrellas	98.47%
41	XHTUX-TDT	Azteca 7	98.43%
42	XHIE-TDT2	ADN 40	98.39%
43	XHEPI-FM	La Consentida	98.33%
44	XHCER-TDT	Azteca Uno	97.78%
45	XHPCPG-FM	S/D	97.78%
46	XHIG-FM	La Grande de Iguala	96.67%
47	XHGRC-FM	Jaguar	96.19%
48	XHDOM-FM	S/D	93.33%
49	XHZTA-FM	S/D	90.29%
50	XHJR-FM	Coral 630 AM	85.96%


c) Cumplimiento por partido político

Durante el periodo reportado se verificaron **3,460** promocionales de partidos políticos, de los cuales se comprobó la transmisión de **3,404**. Lo anterior representa **98.38%** de cumplimiento.

Tabla 3. Cumplimiento, según partido político

Calificación	PAN	PRI	PRD	PT	MC	MORENA	PES	RSP	FXM	TOTAL
Pautados	339	462	374	416	408	504	277	331	427	3,538
No verificados	8	10	7	9	5	11	8	9	11	78
% No verificados	2.36%	2.16%	1.87%	2.16%	1.23%	2.18%	2.89%	2.72%	2.58%	2.20%
Promocionales verificados	331	452	367	407	403	493	269	322	416	3,460
Promocionales Transmitidos	326	447	363	399	401	487	265	311	405	3,404
% Promocionales Transmitidos	98.49%	98.89%	98.91%	98.03%	99.50%	98.78%	98.51%	96.58%	97.36%	98.38%
Transmitido conforme a pauta	309	429	349	373	387	466	13	47	118	2,491
% Transmitido conforme a pauta	93.35%	94.91%	95.10%	91.65%	96.03%	94.52%	4.83%	14.60%	28.37%	71.99%
Diferente versión	0	0	0	0	0	0	241	247	264	752
% Diferente versión	0.00%	0.00%	0.00%	0.00%	0.00%	0.00%	89.59%	76.71%	63.46%	21.73%
Fuera de horario	17	18	14	26	14	21	11	17	23	161
% Fuera de horario	5.14%	3.98%	3.81%	6.39%	3.47%	4.26%	4.09%	5.28%	5.53%	4.65%
Fuera de orden	0	0	0	0	0	0	0	0	0	0
% Fuera de orden	0.00%	0.00%	0.00%	0.00%	0.00%	0.00%	0.00%	0.00%	0.00%	0.00%
No transmitido	5	5	4	8	2	6	4	11	11	56
% No transmitido	1.51%	1.11%	1.09%	1.97%	0.50%	1.22%	1.49%	3.42%	2.64%	1.62%

Gráfica 3. Cumplimiento, según partido político



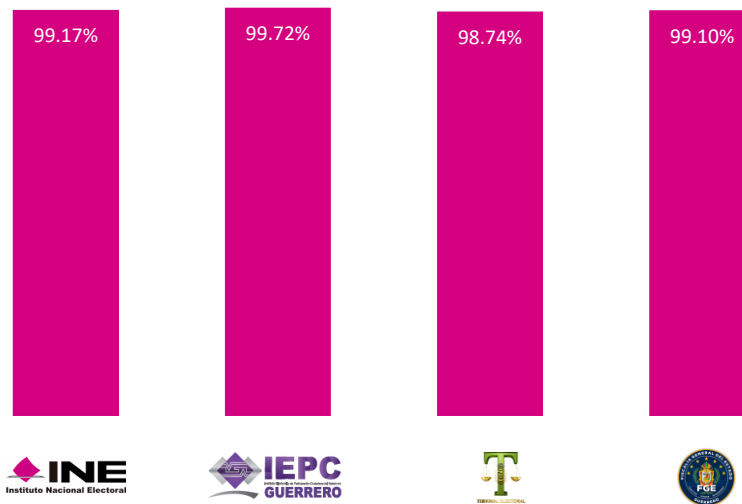
d) Cumplimiento por autoridad electoral

Durante este periodo se verificaron **4,393** promocionales de autoridades electorales. Del total, se comprobó la transmisión de **4,357**, lo que representa un **99.18%** de cumplimiento.

Tabla 4. Cumplimiento, según autoridad electoral

Calificación	INE	IEPC	TEE	FEPADE	TOTAL
Pautados	3,467	358	323	339	4,487
No verificados	79	6	5	4	94
% No verificados	2.28%	1.68%	1.55%	1.18%	2.09%
Promocionales verificados	3,388	352	318	335	4,393
Promocionales Transmitidos	3,360	351	314	332	4,357
% Promocionales Transmitidos	99.17%	99.72%	98.74%	99.10%	99.18%
Transmitido conforme a pauta	3,181	332	291	327	4,131
% Transmitido conforme a pauta	93.89%	94.32%	91.51%	97.61%	94.04%
Diferente versión	31	0	0	1	32
% Diferente versión	0.91%	0.00%	0.00%	0.30%	0.73%
Fuera de horario	148	19	23	4	194
% Fuera de horario	4.37%	5.40%	7.23%	1.19%	4.42%
Fuera de orden	0	0	0	0	0
% Fuera de orden	0.00%	0.00%	0.00%	0.00%	0.00%
No transmitido	28	1	4	3	36
% No transmitido	0.83%	0.28%	1.26%	0.90%	0.82%

Gráfica 4. Cumplimiento, según autoridad electoral



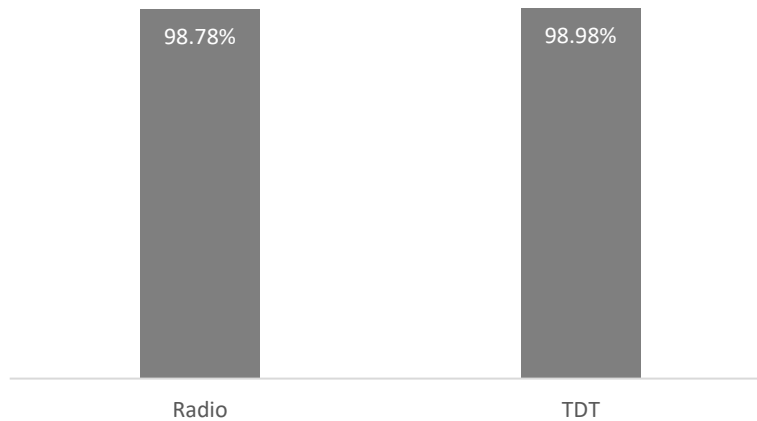
e) Cumplimiento por medio de transmisión

De acuerdo con la tabla 5, durante este periodo se verificaron **7,853** promocionales. Del total, 76.35% corresponde a radio y 23.65% a Televisión Digital Terrestre (TDT). Se transmitieron **7,761** y el nivel de cumplimiento registrado asciende a 98.83%

Tabla 5. Cumplimiento, según medio

Medio	Verificados	Transmitidos	%Cumplimiento
Radio	5,996	5,923	98.78%
TDT	1,857	1,838	98.98%
Total	7,853	7,761	98.83%

Gráfica 5. Cumplimiento, según medio



f) Promocionales no verificados

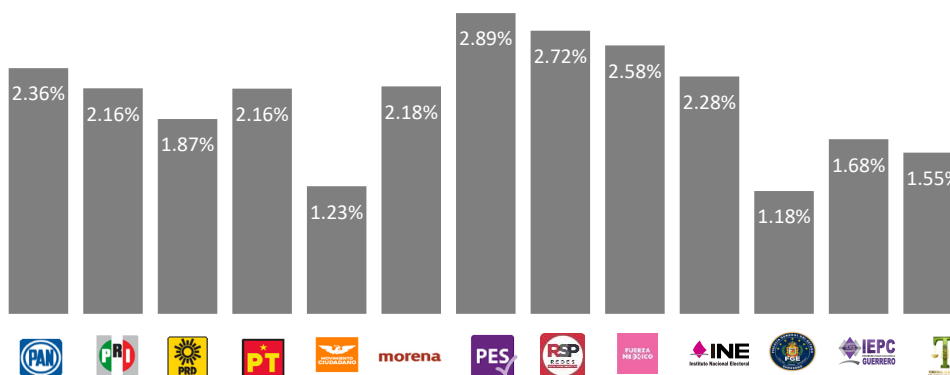
Durante el periodo reportado se presentaron **172** promocionales no verificados debido a fallas técnicas, esto representa **2.14%** de los promocionales pautados, sin que dicho porcentaje signifique incumplimiento por parte de las emisoras.

Tabla 6. Promocionales no verificados, según actor

Actor	Promocionales pautados	Promocionales no verificados por fallas del CEVEM	% de promocionales no verificados por fallas del CEVEM	Promocionales no verificados por factores externos ³	% de promocionales no verificados por factores externos	Total de promocionales no verificados	% de promocionales no verificados
PAN	339	0	0.00%	8	2.36%	8	2.36%
PRI	462	0	0.00%	10	2.16%	10	2.16%
PRD	374	0	0.00%	7	1.87%	7	1.87%
PT	416	1	0.24%	8	1.92%	9	2.16%
MC	408	0	0.00%	5	1.23%	5	1.23%
MORENA	504	0	0.00%	11	2.18%	11	2.18%
PES	277	0	0.00%	8	2.89%	8	2.89%
RSP	331	0	0.00%	9	2.72%	9	2.72%
FXM	427	0	0.00%	11	2.58%	11	2.58%
INE	3,467	1	0.03%	78	2.25%	79	2.28%
FEPADE	339	0	0.00%	4	1.18%	4	1.18%
IEPC	358	0	0.00%	6	1.68%	6	1.68%
TEE	323	0	0.00%	5	1.55%	5	1.55%
Total	8,025	2	0.02%	170	2.12%	172	2.14%

Del total de promocionales no verificados el **1.16%** corresponden a fallas técnicas atribuibles al CEVEM y el **98.84%** a fallas externas al CEVEM.

Gráfica 6. Promocionales no verificados, según actor.

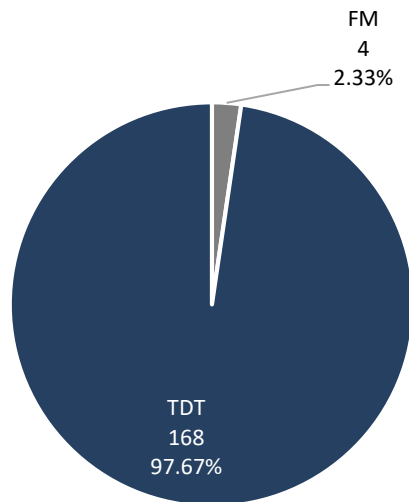


³ Factores externos al CEVEM: falla en el suministro de energía eléctrica, factores meteorológicos o desastre natural y transmisión de debates.

Tabla 7. Promocionales no verificados por emisora

Emisora	No verificados
XHACC-TDT	66
XHIE-TDT	46
XHAL-TDT	27
XHIE-TDT2	11
XHTUX-TDT	8
XHIGG-TDT	4
XHDU-TDT	3
XHIXZ-TDT	2
XHJR-FM	2
XHZTA-FM	2
XHIR-TDT	1
Total	172

Gráfica 7. Promocionales no verificados por tipo de medio



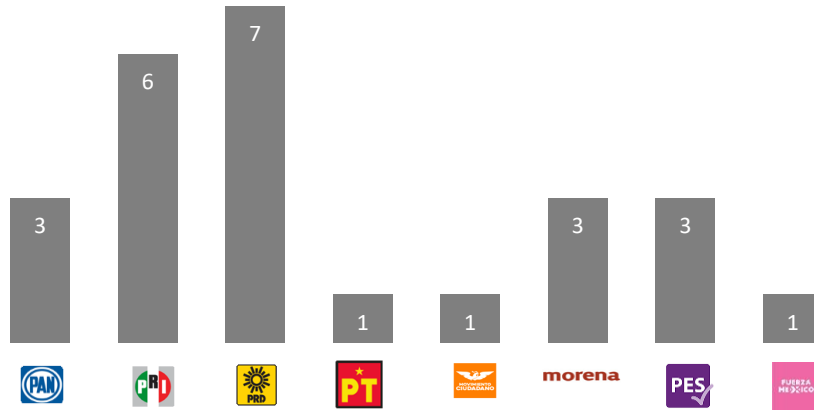
g) Promocionales excedentes

Durante el periodo reportado se detectaron **52** promocionales excedentes. Del total, **25** corresponden a promocionales de partidos políticos y **27** de autoridades electorales. La siguiente tabla detalla los datos por emisora.

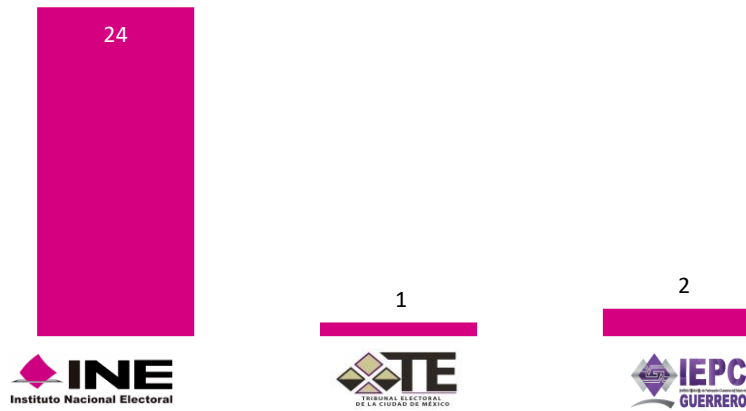
Tabla 8. Excedentes por emisora y actor político.

EMISORA	PAN	PRI	PRD	PT	MC	MORENA	PES	FXM	INE	TECDMX	IEPC	TOTAL
XHACA-FM-96.1	0	0	0	0	0	0	0	0	1	0	0	1
XHACZ-TDT-CANAL22	0	0	1	0	1	0	0	0	0	0	0	2
XHAGR-FM-105.5	0	0	0	0	0	0	0	0	2	0	0	2
XHAP-TDT-CANAL32	0	0	0	0	0	0	1	0	0	0	1	2
XHCER-TDT-CANAL24	0	1	0	0	0	1	0	0	2	0	0	4
XHCER-TDT-CANAL24.2	0	0	0	0	0	0	0	0	1	0	0	1
XHCHL-TDT-CANAL28	0	0	0	0	0	0	0	0	0	0	1	1
XHCK-TDT-CANAL20	0	0	1	0	0	1	1	0	0	0	0	3
XHDU-TDT-CANAL22	0	1	0	0	0	0	0	0	0	0	0	1
XHEZUM-FM-105.1	0	1	0	0	0	0	0	0	0	0	0	1
XHGRC-FM-97.7	2	0	0	0	0	0	0	0	0	0	0	2
XHIE-TDT-CANAL14	0	0	0	0	0	0	0	0	1	0	0	1
XHIG-FM-106.5	0	0	0	0	0	0	0	0	2	0	0	2
XHIGG-TDT-CANAL26	0	0	1	0	0	1	1	0	0	0	0	3
XHIR-TDT-CANAL30	0	1	0	0	0	0	0	0	2	0	0	3
XHIXZ-TDT-CANAL25	0	0	0	0	0	0	0	0	3	1	0	4
XHJR-FM-95.3	0	0	0	0	0	0	0	0	3	0	0	3
XHNU-FM-94.5	0	0	3	0	0	0	0	0	0	0	0	3
XHPA-FM-93.7	1	0	0	0	0	0	0	0	0	0	0	1
XHPCPG-FM-98.1	0	1	0	1	0	0	0	0	4	0	0	6
XHPO-FM-103.9	0	0	0	0	0	0	0	0	1	0	0	1
XHTUX-TDT-CANAL29	0	0	0	0	0	0	0	1	0	0	0	1
XHZHO-FM-98.5	0	0	0	0	0	0	0	0	1	0	0	1
XHZTA-FM-92.1	0	1	1	0	0	0	0	0	1	0	0	3
TOTAL	3	6	7	1	1	3	3	1	24	1	2	52

Gráfica 8. Promocionales excedentes, según partido político



Gráfica 9. Promocionales excedentes por autoridad electoral



h) Oficinas de reprogramación.

Durante el periodo reportado se registraron en el Sistema Integral de Verificación y Monitoreo (SIVeM), oficinas de reprogramación que subsanan **49** omisiones presentadas en dicho periodo, todos se presentaron de manera voluntaria.

Tabla 9. Oficinas de reprogramación presentados, según tipo.

Tipo	Promocionales
Requerimiento	0
Voluntaria	49
Total	49

Tabla 10. Oficinas de reprogramación, según emisora

Emisora	Requerimiento	Voluntaria
XHCHG-FM	0	2
XHDOM-FM	0	4
XHEPI-FM	0	3
XHGRC-FM	0	3
XHJR-FM	0	24
XHNU-FM	0	1
XHPCPG-FM	0	4
XHZTA-FM	0	8
Total	0	49

Cabe señalar que, de acuerdo con los plazos establecidos en los artículos 53 y 58 del Reglamento antes señalado, aún no se han recibido y registrado la totalidad de oficinas de reprogramación de las omisiones presentadas en el periodo.

i) Consideraciones del periodo

a. Fallas técnicas en las instalaciones de los CEVEM o factores externos, que impidieron verificar la transmisión de promocionales.

Durante el periodo no fue posible verificar **172** promocionales debido a fallas técnicas en algún Centro de Verificación y Monitoreo o bien por factores externos. La tabla 11 presenta el desglose por emisora.

Tabla 11. Promocionales no verificados, según emisora

Emisora	Promocionales pautados	Promocionales transmitidos	Promocionales afectados
XHACC-TDT	135	69	66
XHIE-TDT	135	88	46
XHAL-TDT	135	107	27
XHIE-TDT2	135	122	11
XHTUX-TDT	135	125	8
XHIGG-TDT	135	129	4
XHDU-TDT	135	131	3
XHIXZ-TDT	135	132	2
XHJR-FM	180	153	2
XHZTA-FM	105	93	2
XHIR-TDT	135	133	1
Total	1,500	1,282	172

b. Emisoras que presentaron fallas técnicas en sus instalaciones, mismas que cuentan con oficio de reprogramación.

Tabla 12. Promocionales no transmitidos con oficio de reprogramación, según emisora

Emisora	Promocionales pautados	Promocionales transmitidos	Promocionales afectados
XHCHG-FM	180	178	2
XHDOM-FM	105	98	4
XHEPI-FM	180	177	3
XHGRC-FM	105	101	3
XHJR-FM	180	153	24
XHNU-FM	180	178	1
XHPCPG-FM	180	176	4
XHZTA-FM	105	93	8
Total	1,215	1,154	49

Durante el periodo se verificaron 7,853 promocionales. Del total, se detectó la transmisión de 7,761 información que se encuentra respaldada por el SIVeM.

Tabla 13. Promocionales verificados, según status

Descripción	Número de promocionales	Porcentaje
Promocionales transmitidos	7,761	98.83%
Promocionales no transmitidos	92	1.17%
Promocionales verificados	7,853	100%

III. Cumplimiento de reprogramaciones del periodo del 1 al 15 de septiembre de 2021.

De conformidad con los artículos 53 y 58 del Reglamento de Radio y Televisión en Materia Electoral, el cumplimiento de las reprogramaciones puede reportarse una vez cumplido el plazo establecido en dichos artículos. Por lo anterior, el presente informe da cuenta del cumplimiento de las reprogramaciones correspondientes al periodo del **1 al 15 de septiembre de 2021**.

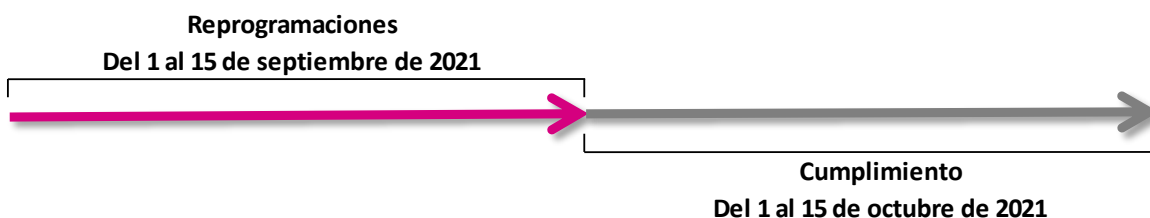


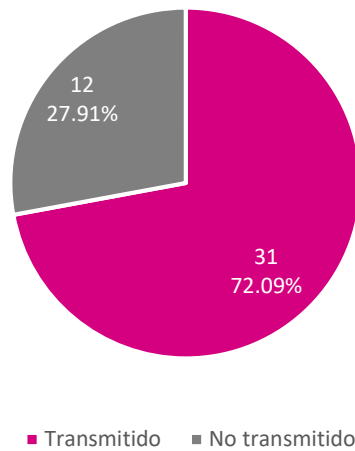
Tabla 14. Promocionales reprogramados, según emisora

Emisora	Promocional no transmitido	Promocional transmitido conforme a la pauta	Promocional transmitido en diferente versión	Promocional transmitido fuera de horario	Total
XHACD-FM-92.1	0	1	0	1	2
XHCER-TDT-CANAL24	0	0	1	0	1
XHCER-TDT-CANAL24.2	0	2	0	0	2
XHCHL-TDT-CANAL28	0	1	0	0	1
XHEZUM-FM-105.1	1	0	0	0	1
XHGRC-FM-97.7	3	4	0	0	7
XHIE-TDT-CANAL14	1	0	0	0	1
XHIE-TDT-CANAL14.2	4	3	0	0	7
XHIR-TDT-CANAL30	1	0	0	0	1
XHIXZ-TDT-CANAL25	0	1	0	0	1
XHPA-FM-93.7	1	0	1	0	2
XHPCPG-FM-98.1	0	8	1	1	10
XHTUX-TDT-CANAL29	0	1	0	0	1
XHZTA-FM-92.1	1	5	0	0	6
Total	12	26	3	2	43

Tabla 15. Promocionales reprogramado, según actor

Actor	Promocional no transmitido	Promocional transmitido conforme a la pauta	Promocional transmitido en diferente versión	Promocional transmitido fuera de horario	Total
PAN	0	2	0	0	2
PRI	1	1	0	0	2
PVEM	2	0	1	0	3
MC	0	1	0	0	1
MORENA	0	1	0	1	2
PES	1	3	0	0	4
FXM	1	1	0	0	2
INE	4	13	2	1	20
FEPADE	1	0	0	0	1
IEPC	1	4	0	0	5
TEE	1	0	0	0	1
Total	12	26	3	2	43

Gráfica 10. Oficios de reprogramación, según status



A través del SIVeM (<http://monitoreortv.ine.mx/>) se tiene acceso permanente, a través de la red INE, para consultar los testigos de grabación que acreditan y sustentan la información contenida en este informe.