

# INFORME CUANTITATIVO Y CUALITATIVO DE MEDIOS IMPRESOS DEL ESTADO DE GUERRERO DEL 10 AL 24 DE DICIEMBRE DE 2020

CENTRO DE  
MONITOREO DE MEDIOS

# INTRODUCCIÓN

La Universidad Autónoma de Guerrero mediante convenio de colaboración con el Instituto Electoral y de Participación Ciudadana (IEPC) en la entidad, presenta los resultados cuantitativos del monitoreo de prensa a nivel estatal, durante el periodo del 10 al 24 de diciembre de 2020.

El objetivo es examinar y medir la calidad de la cobertura informativa de los partidos y actores políticos en el Estado de Guerrero. Mediante una metodología de corte cuantitativo, utilizando la técnica de análisis de contenido, con base en la metodología y variables aprobadas por el Instituto Nacional Electoral (INE).

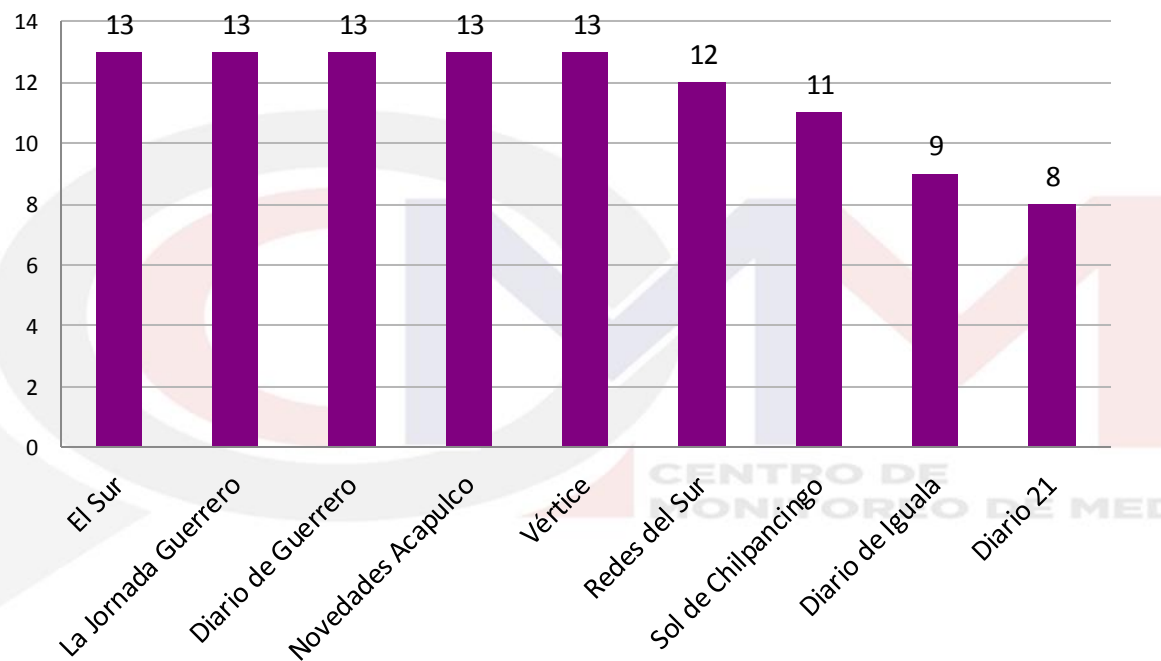
La muestra se eligió de acuerdo con el tiraje de los periódicos de mayor circulación en el estado de Guerrero, los cuales incluyen periódicos de circulación estatal y local, consideradas en el catálogo de medios impresos que aprobó el IEPC.

Este reporte se basa en el monitoreo diario de 10 periódicos (2 de circulación estatal y 8 de circulación local) con un total de 105 ejemplares codificados.

Como resultado del tercer informe quincenal de monitoreo, se presentan las siguientes gráficas que muestran la distribución en espacio, menciones por partido, actores políticos, género y valoración. Bajo el formato de entrevista, nota informativa, reportaje, opinión, entre otros.

A)

## Número de ejemplares



El total de periódicos codificados en el tercer informe quincenal del año fueron 105, de los cuales los periódicos con más ejemplares analizados fueron: El Sur, La Jornada Guerrero, Diario de Guerrero, Novedades Acapulco y Vértice con 13 cada uno.

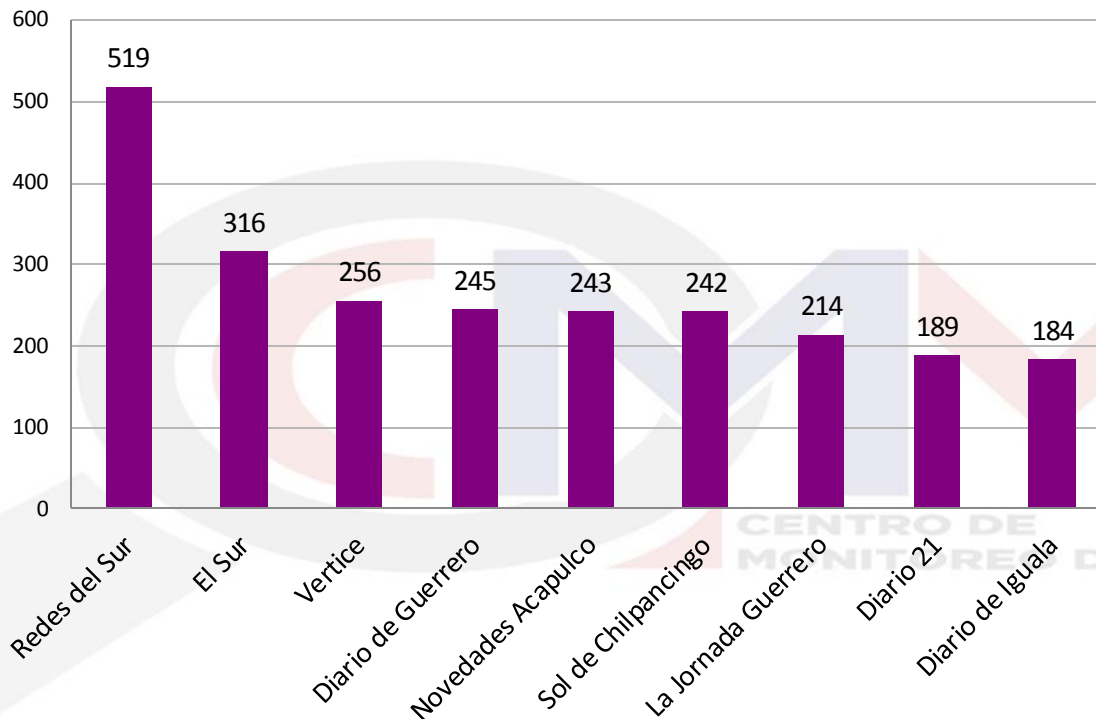
Periódicos	Número de ejemplares
El Sur	13
La Jornada Guerrero	13
Diario de Guerrero	13
Novedades Acapulco	13
Vértice	13
Redes del Sur	12
Sol de Chilpancingo	11
Diario de Iguala	9
Diario 21	8
<b>Total</b>	<b>105</b>

B)

No.	NOMBRE	PERIODICIDAD	CIRCULACIÓN	PERIODICIDAD/ OBSERVACIONES
1	El Sur	Diario	Acapulco, Centro, Norte, Tierra Caliente, Costa Chica, Costa Grande y la Montaña. Principales Plazas: Acapulco y Chilpancingo	Lunes a Domingo
2	Redes del Sur	Diario	Iguala, Huitzucó, Tepecoacuilco, Cocula, Buenavista de C. Taxco, Teloloapan.	Lunes a Sábado
3	La Jornada Guerrero	Diario	Acapulco, Atoyac, Ayutla, Altamirano, Chilapa, Chilpancingo, Coyuca de Benítez, Coyuca de Catalán, Cuajinicuilapa, Huitzucó, Iguala, Ometepec, Petatlán, San Marcos, Taxco, Tixtla, Tlapa, Zihuatanejo.	Lunes a Domingo
4	Diario de Guerrero	Diario	Región Centro del Estado	Lunes a Sábado
5	Novedades Acapulco	Diario	Acapulco; Región Montaña de Tixtla a Tlapa; Región Centro de Chilpancingo a Xaltianguis; Región Norte Taxco e Iguala; Costa Chica de San Marcos a Cuajinicuilapa; Costa Grande de Coyuca de Benítez a Zihuatanejo.	Lunes a Domingo
6	Diario 21	Diario	Iguala, Taxco, Teloloapan, Chilpancingo, Buenavista de Cuéllar, Huitzucó, Tepecoacuilco, Cocula, Arcelia y Ciudad Altamirano.	Lunes a Domingo
7	Sol de Chilpancingo	Diario	Región Centro del Estado	Lunes a Sábado
8	Vértice	Diario	Región Centro del Estado	Lunes a Sábado
9	Diario de Iguala	Diario	Taxco, Tepecuacuilco y Huitzucó de los Figueroa	Lunes a viernes
10	Enfoque Informativo	Diario	Región Acapulco y Chilpancingo	Lunes a Domingo

## Número de notas

c)



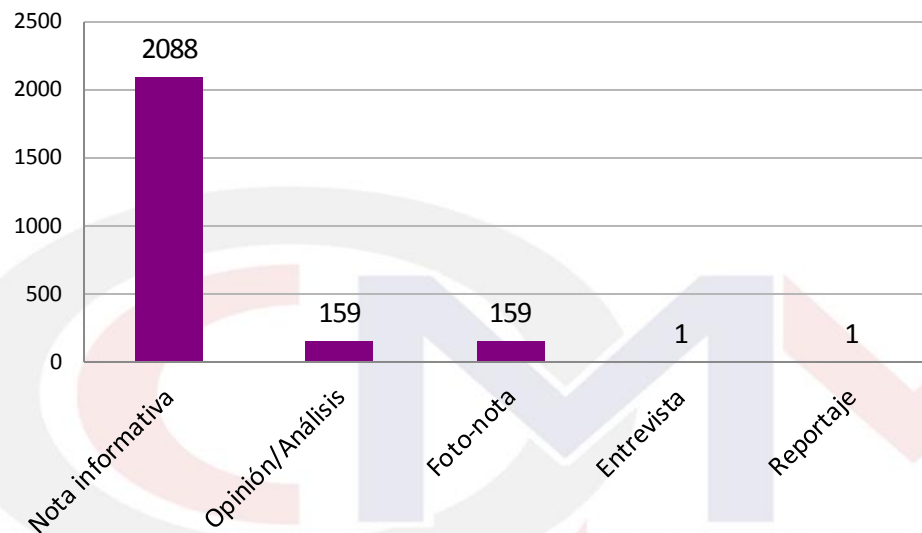
El total de notas analizadas durante el periodo que se informa fueron 2,408 encontrando el mayor número de elementos codificados en los periódicos: Redes del Sur 519, El Sur con 316 y Vértice con 265 notas codificadas con información sobre algún partido y/o actor político.

Periódicos	Número de notas
Redes del Sur	519
El Sur	316
Vertice	256
Diario de Guerrero	245
Novedades Acapulco	243
Sol de Chilpancingo	242
La Jornada Guerrero	214
Diario 21	189
Diario de Iguala	184
<b>Total</b>	<b>2408</b>



D)

## Géneros informativos

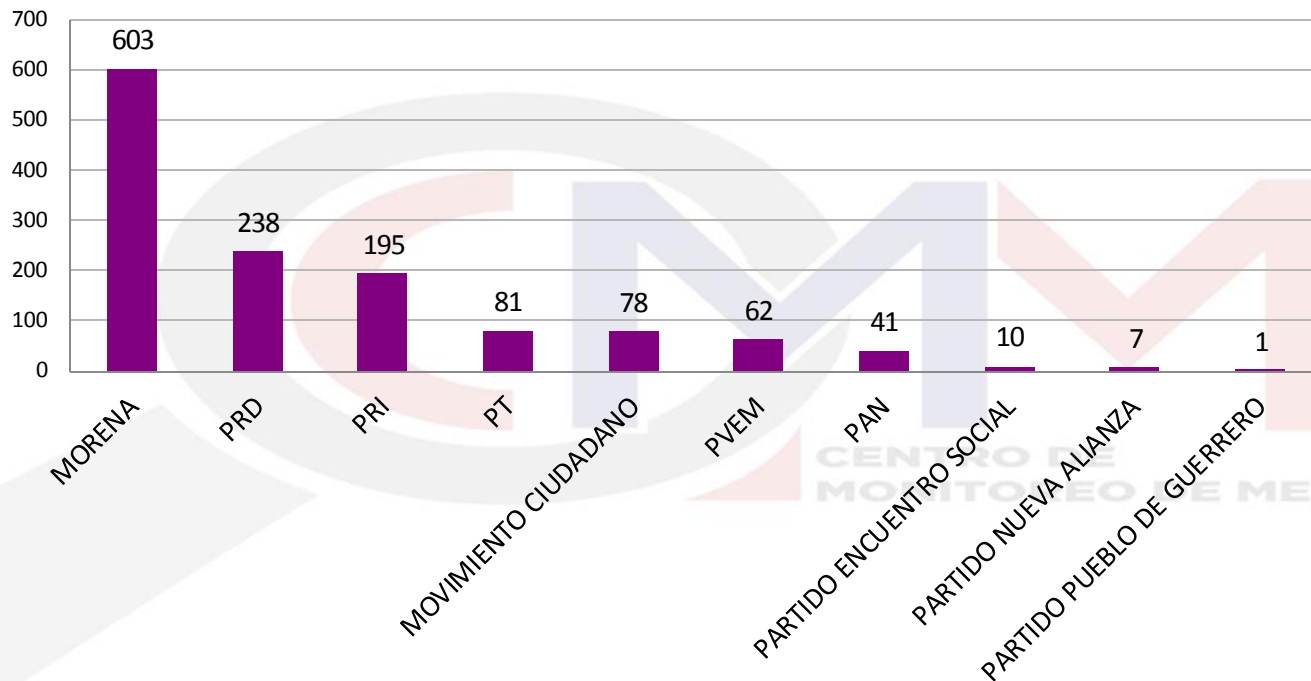


Tipo de información	Número de aparición
Nota informativa	2088
Opinión/Análisis	159
Foto-nota	159
Entrevista	1
Reportaje	1
<b>Total</b>	<b>2408</b>

Del total de notas analizadas (2,408), el género periodístico de mayor presencia en la prensa escrita fue la Nota Informativa con 2,088 elementos; 159 corresponden a Opinión y Análisis, y Foto-nota con 159.

E)

## Menciones por partido político

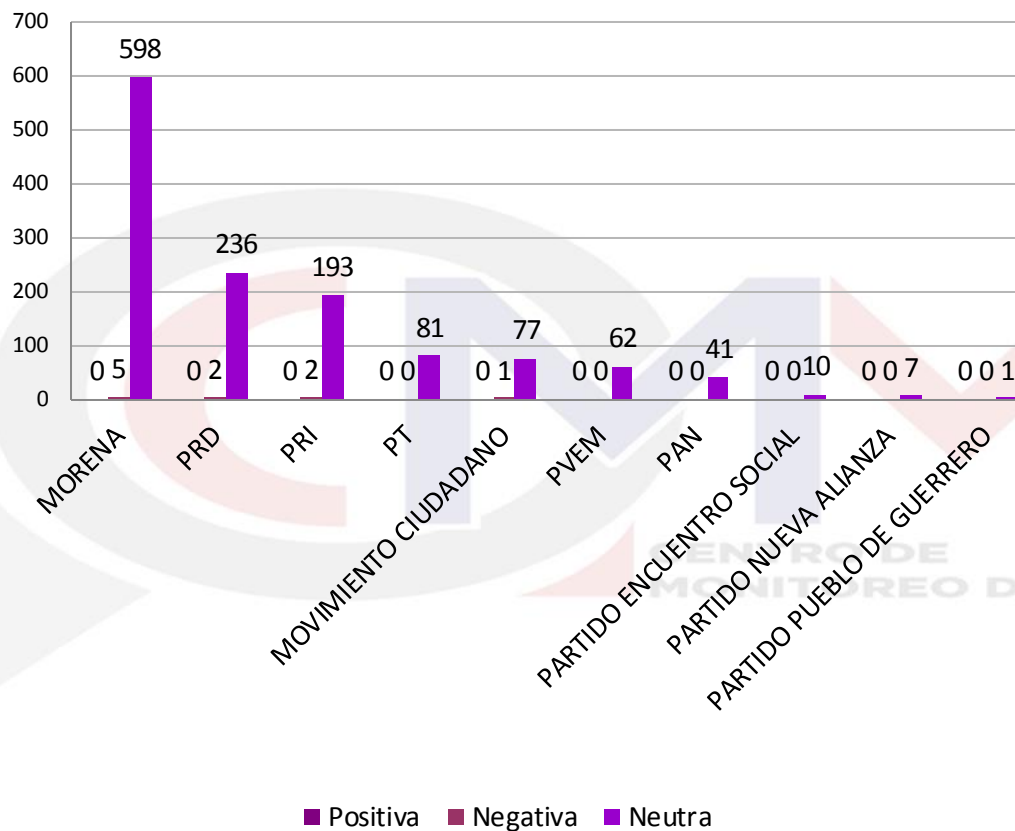


El número de menciones registradas sobre partidos políticos en la prensa escrita durante este periodo corresponden a un total de 1,316 notas, distribuidas entre Partido Morena, PRD, PRI, entre otros. De los cuales el Partido Morena obtuvo mayor número con 603 menciones, seguido del PRD con 238 elementos y en tercer lugar se ubicó el PRI con 195 registros.

Partido político	Menciones
MORENA	603
PRD	238
PRI	195
PT	81
MOVIMIENTO CIUDADANO	78
PVEM	62
PAN	41
PARTIDO ENCUENTRO SOCIAL	10
PARTIDO NUEVA ALIANZA	7
PARTIDO PUEBLO DE GUERRERO	1
<b>Total</b>	<b>1316</b>

## Valoración por partido político

F)

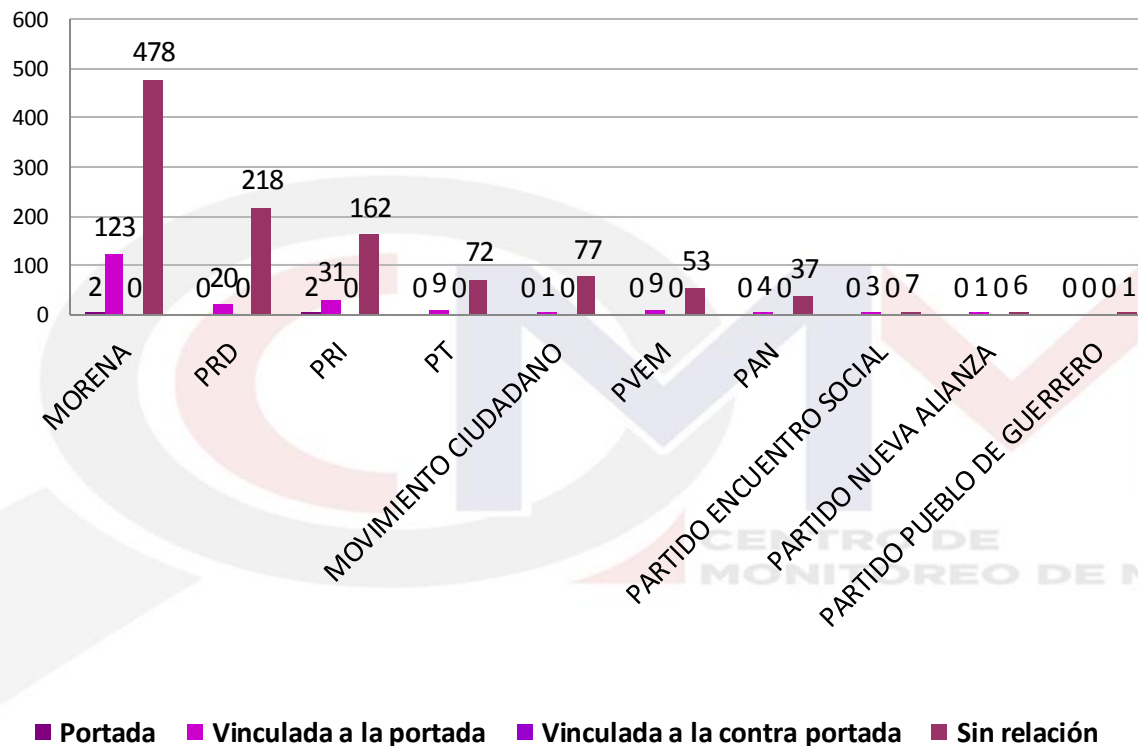


En la valoración por partido político: Positivo, Negativo y Neutro. El Partido Morena obtuvo 5 valoraciones negativa, y 598 notas Neutras. El Partido de la Revolución Democrática (PRD) obtuvo 2 elementos codificados como Negativos y 236 valoradas como neutras, y el Partido Revolucionario Institucional (PRI) registró 2 valoraciones Negativas y 193 Neutras.

Partido político	Positiva	Negativa	Neutra
MORENA	0	5	598
PRD	0	2	236
PRI	0	2	193
PT	0	0	81
MOVIMIENTO CIUDADANO	0	1	77
PVEM	0	0	62
PAN	0	0	41
PARTIDO ENCUENTRO SOCIAL	0	0	10
PARTIDO NUEVA ALIANZA	0	0	7
PARTIDO PUEBLO DE GUERRERO	0	0	1
<b>Total</b>	<b>0</b>	<b>10</b>	<b>1306</b>

## Ubicación de las menciones de los partidos políticos

G)

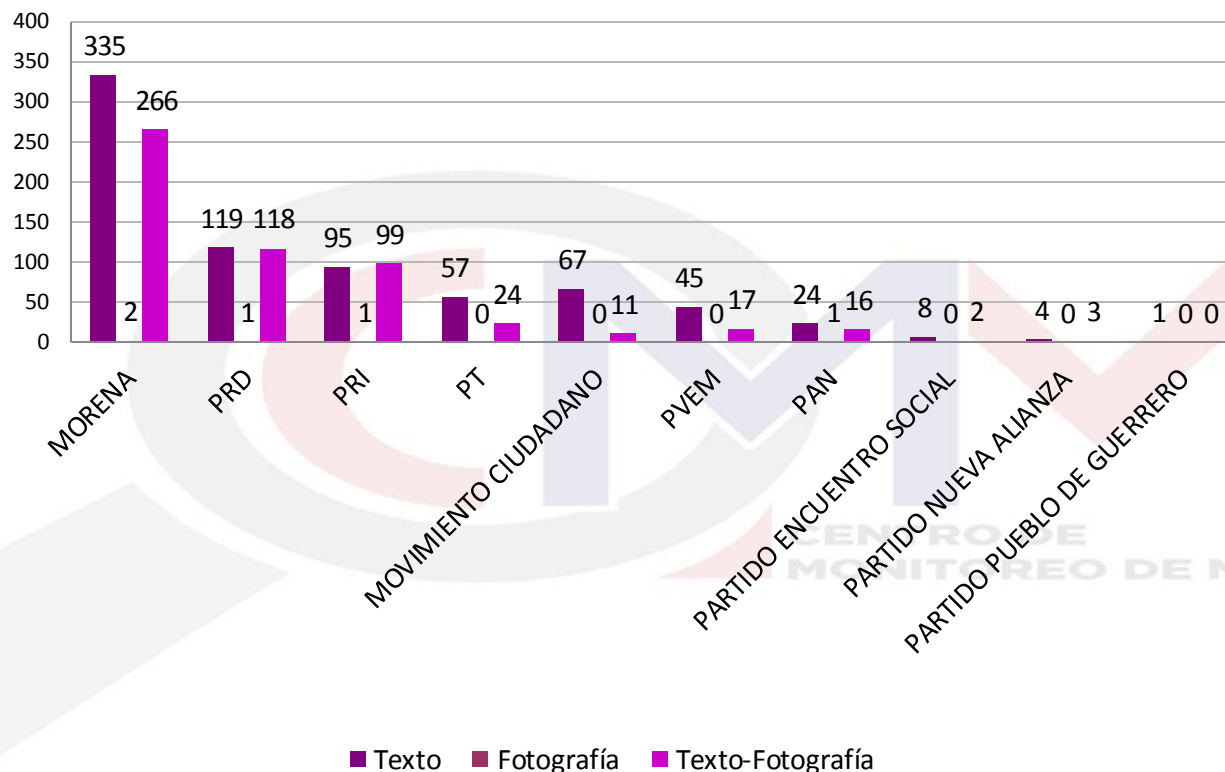


En el registro de monitoreo en medios impresos, la ubicación de las menciones de los partidos políticos determinadas en: Portada, Vinculada a la portada, Vinculada a la contraportada y Sin relación, se aprecia lo siguiente: Partido Morena obtuvo 2 menciones en Portada, 123 Vinculadas a portada y 478 Sin relación. El Partido de la Revolución Democrática (PRD) registró 20 Vinculadas a portada y 218 Sin relación. Partido Revolucionario Institucional (PRI) registró 2 en Portada, 31 Vinculadas a portada y 162 Sin Relación.

Partido político	Portada	Vinculada a la portada	Vinculada a la contra portada	Sin relación
MORENA	2	123	0	478
PRD	0	20	0	218
PRI	2	31	0	162
PT	0	9	0	72
MOVIMIENTO CIUDADANO	0	1	0	77
PVEM	0	9	0	53
PAN	0	4	0	37
PARTIDO ENCUENTRO SOCIAL	0	3	0	7
PARTIDO NUEVA ALIANZA	0	1	0	6
PARTIDO PUEBLO DE GUERRERO	0	0	0	1
<b>Total</b>	<b>4</b>	<b>201</b>	<b>0</b>	<b>1111</b>

H)

## Presentación de las menciones de los partidos políticos



La forma en que se detectó la presentación en cada una de las menciones de los partidos políticos fue la siguiente: El Partido Morena registró 603 menciones: 335 con Texto, 2 con Fotografía y 266 con Texto-imagen. El Partido de la Revolución Democrática (PRD), de las 238 menciones que tuvo: 119 solo Texto, 1 con Fotografía y 118 con Texto-imagen. El Partido Revolucionario Institucional (PRI) registró 195 menciones en total, de las cuales 95 fueron con Texto, 1 con Fotografía y 99 con Texto-imagen.

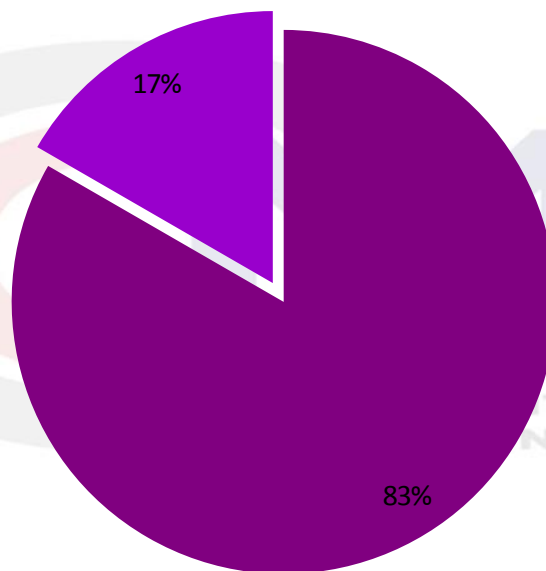


Partido político	Texto	Fotografía	Texto-Fotografía
MORENA	335	2	266
PRD	119	1	118
PRI	95	1	99
PT	57	0	24
MOVIMIENTO CIUDADANO	67	0	11
PVEM	45	0	17
PAN	24	1	16
PARTIDO ENCUENTRO SOCIAL	8	0	2
PARTIDO NUEVA ALIANZA	4	0	3
PARTIDO PUEBLO DE GUERRERO	1	0	0
<b>Total</b>	<b>755</b>	<b>5</b>	<b>556</b>

I)

## Actores políticos por género

■ Hombre ■ Mujer

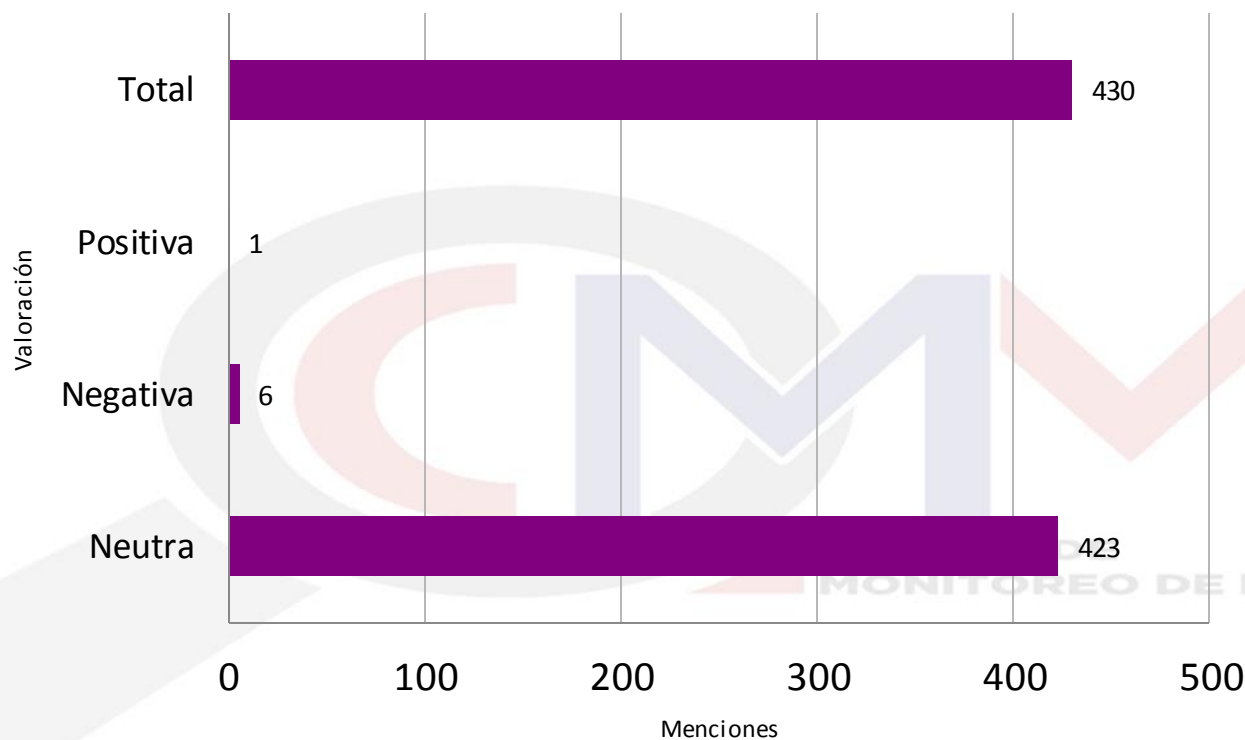


Actor político por género	Frecuencia
Hombre	20
Mujer	4
<b>Total</b>	<b>24</b>

Durante el periodo del 10 al 24 de Diciembre del 2020, los actores políticos más mencionados a nivel estatal en medios impresos, fueron en total 24, de los cuales 20 son hombres y 4 son mujeres. Representando el 83% y 17% respectivamente.

## Valoración de información por género: Femenino

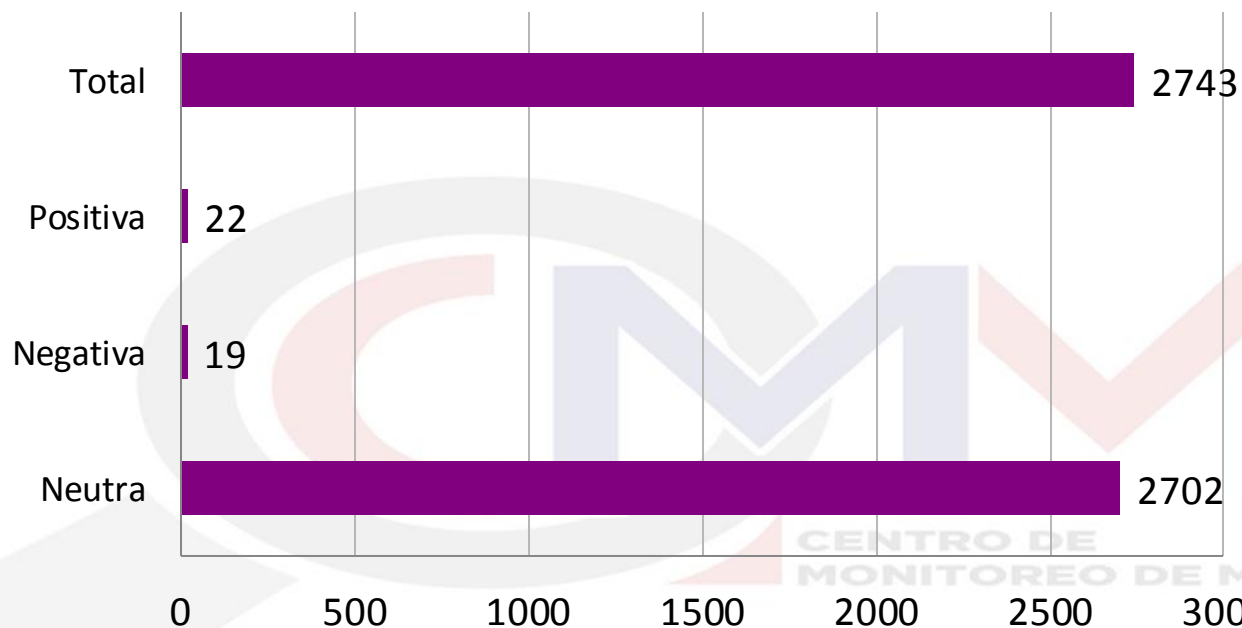
J)



Género	Total	Positiva	Negativa	Neutra
Femenino	430	1	6	423

En la valoración de la información por género del total de menciones 430, 423 se codificaron como Neutras, 1 mención Positivas y 6 se registraron Negativas.

### Valoración de información por género: Masculino

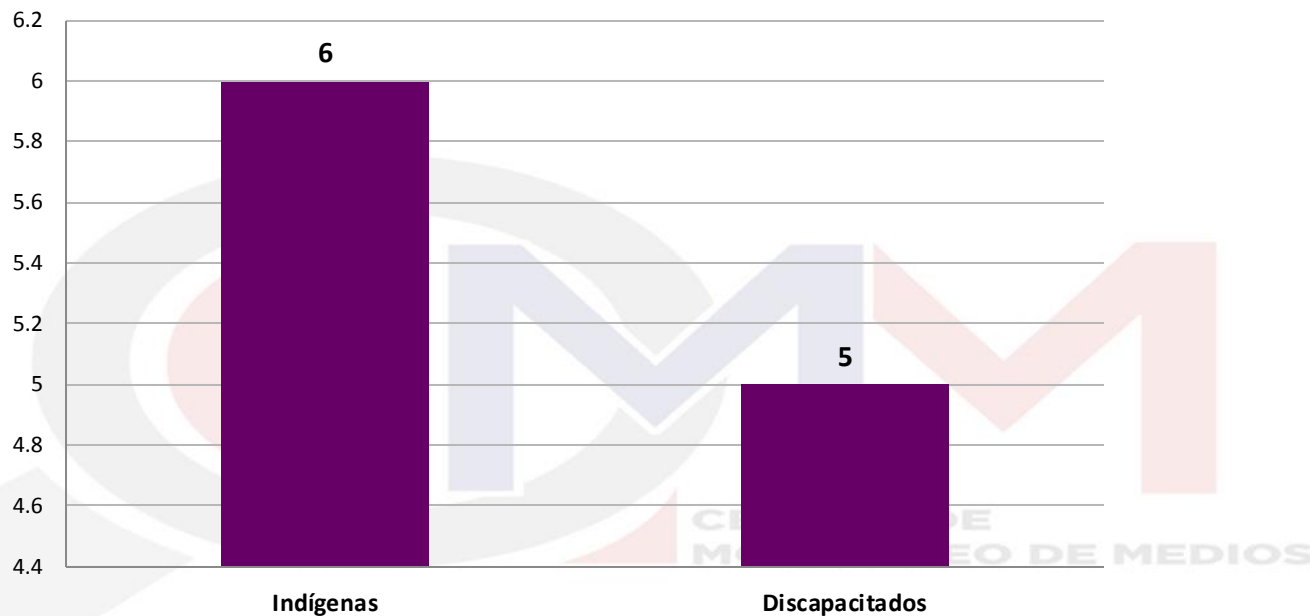


Género	Total	Positiva	Negativa	Neutra
Masculino	2743	22	19	2702

En el caso de los hombres como actores políticos, de las 2,743 menciones, 2,702 fueron Neutras, 22 Positivas y 19 Negativas.

K)

### Menciones de grupos vulnerables

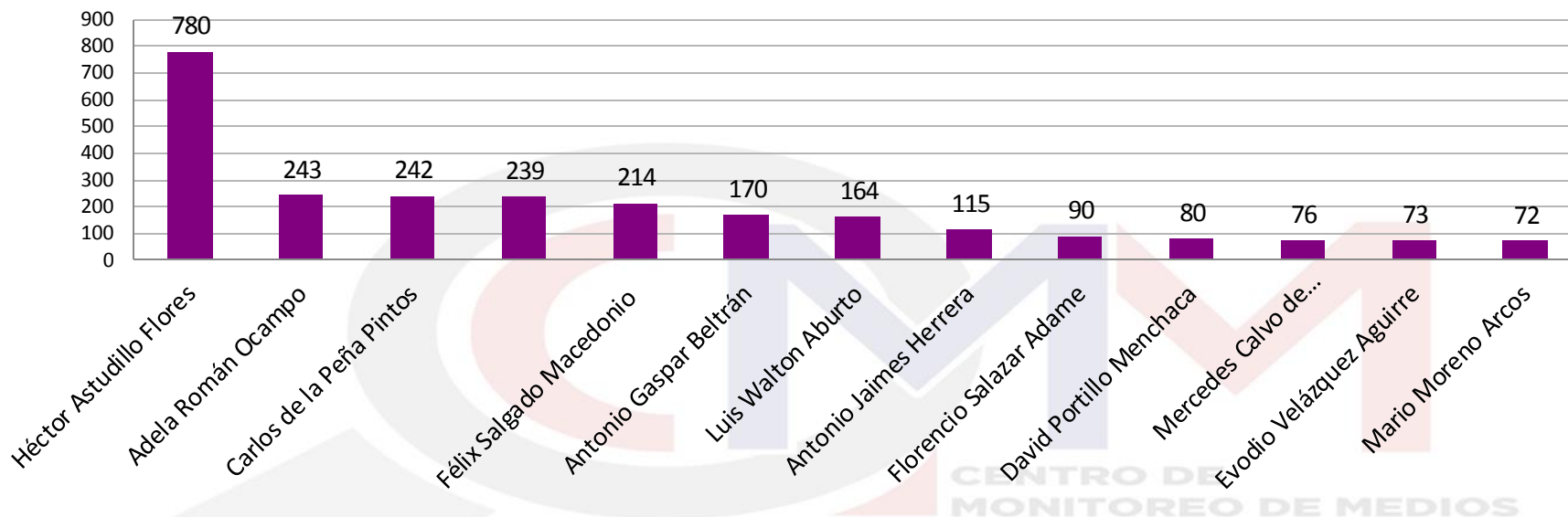


Grupo vulnerable	Mención
Indígenas	6
Discapacitados	5
<b>Total</b>	<b>11</b>

Sobre la temática de Grupos Vulnerables se registraron 11 menciones a grupos Indígenas, 6 con relación a Indígenas y 5 con relación a Discapacitados.

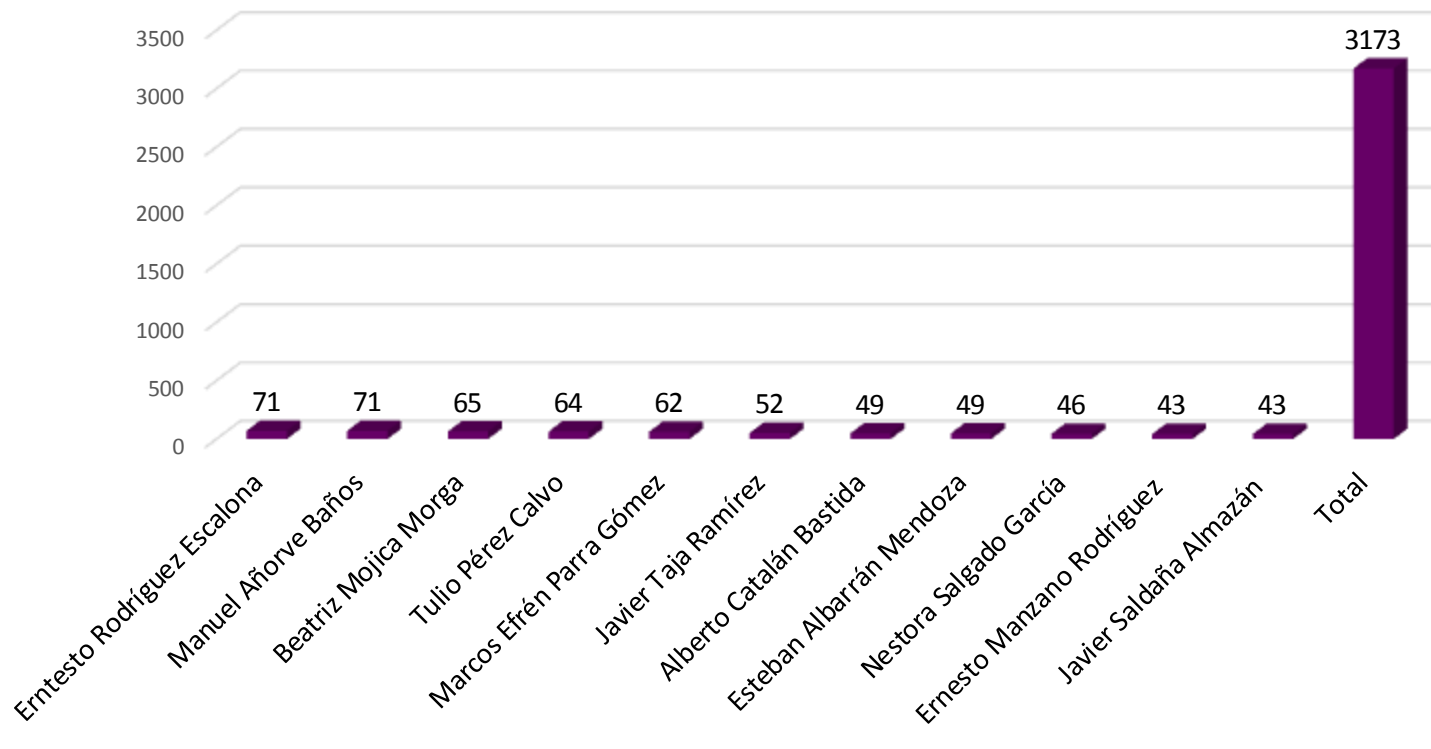
## Menciones por actor político

L)



En las 2,408 notas analizadas, se detectaron 3,173 menciones de actores políticos. Como referente mínimo para considerarse en este reporte de monitoreo de medios impresos a nivel estatal, se tomaron en cuenta solo a los actores que cumplían con un mínimo de 40 apariciones del 10 al 24 de Diciembre del 2020. Por lo tanto, el registro muestra a Héctor Astudillo Flores como el actor político más mencionado en la prensa estatal con 780 alusiones, seguido por Adela Román Ocampo con 243 menciones, y Carlos de la Peña Pintos con 242 menciones.

## Menciones por actor político



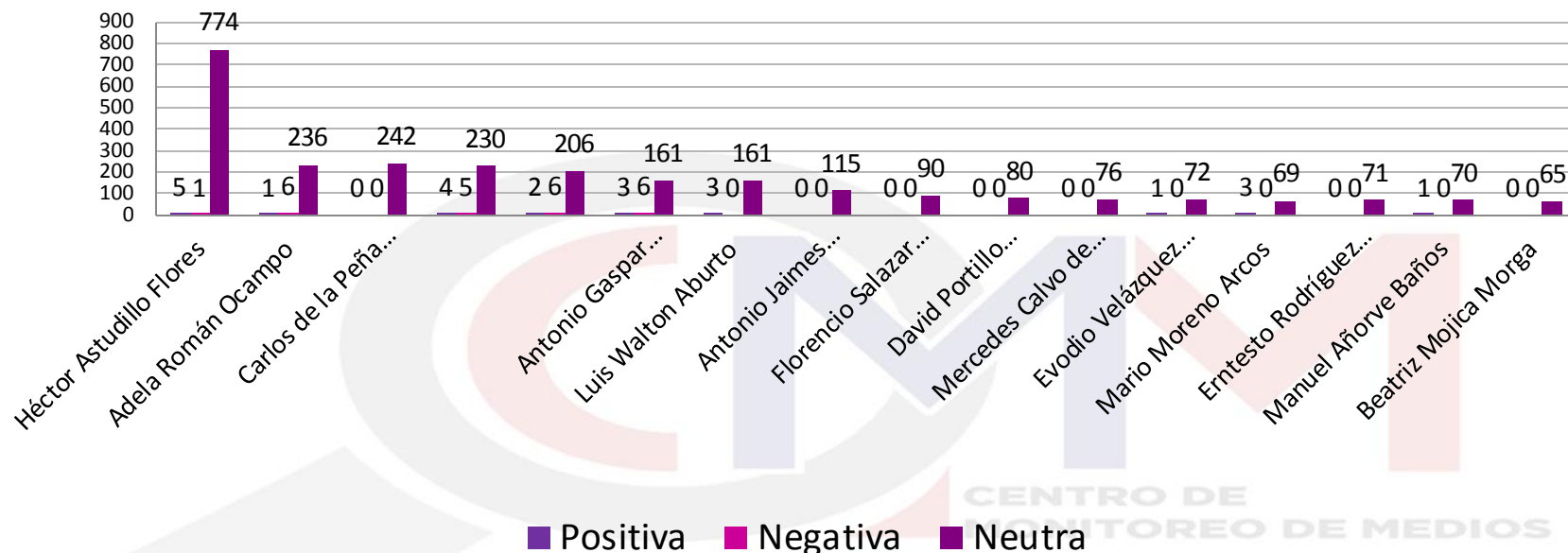
En cuanto a los tres actores políticos menos mencionados, se registró a Nestora Salgado García con 46, a Ernesto Manzano Rodríguez y Javier Saldaña Almazán con 43 cada uno.

Actor político	Menciones
Héctor Astudillo Flores	780
Adela Román Ocampo	243
Carlos de la Peña Pintos	242
Pablo Amílcar Sandoval Ballesteros	239
Félix Salgado Macedonio	214
Antonio Gaspar Beltrán	170
Luis Walton Aburto	164
Antonio Jaimes Herrera	115
Florencio Salazar Adame	90
David Portillo Menchaca	80
Mercedes Calvo de Astudillo	76
Evodio Velázquez Aguirre	73
Mario Moreno Arcos	72
Erntesto Rodríguez Escalona	71
Manuel Añorve Baños	71
Beatriz Mojica Morga	65
Tulio Pérez Calvo	64
Marcos Efrén Parra Gómez	62
Javier Taja Ramírez	52
Alberto Catalán Bastida	49
Esteban Albarrán Mendoza	49
Nestora Salgado García	46
Ernesto Manzano Rodríguez	43
Javier Saldaña Almazán	43
<b>Total</b>	<b>3173</b>



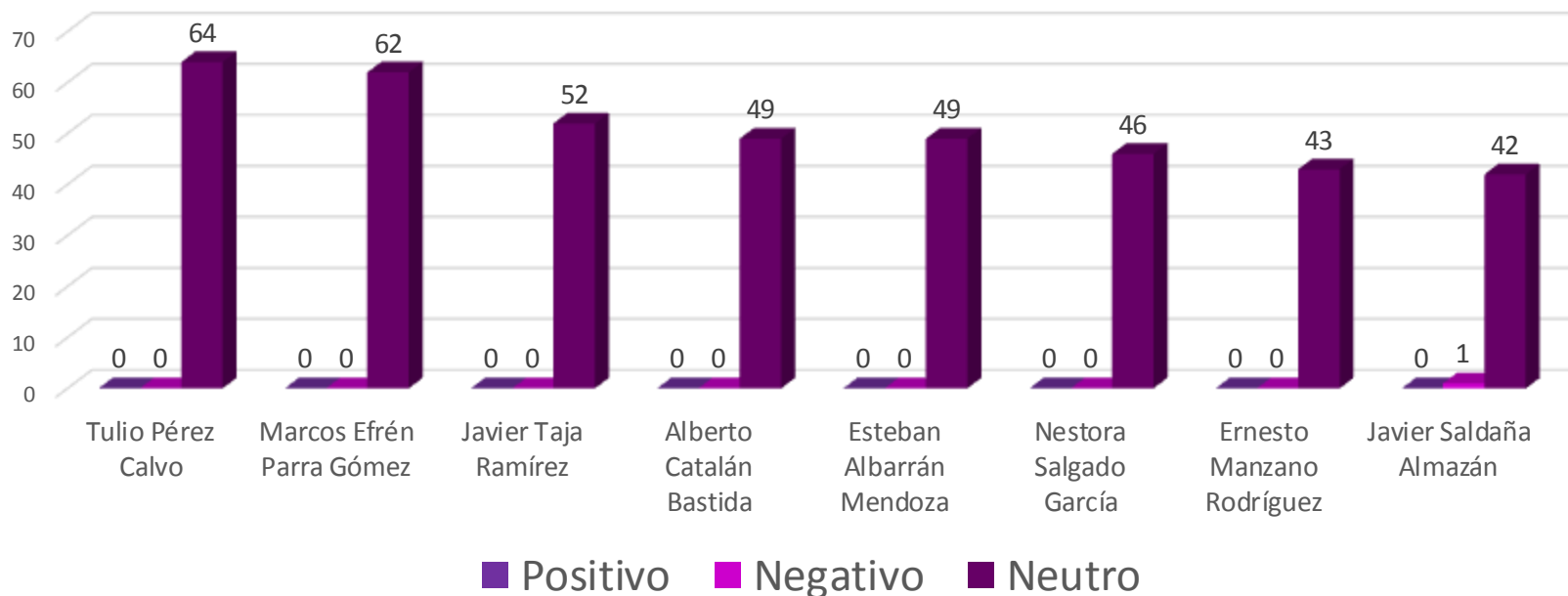
M)

## Valoración por actor político



Considerando las variables Positiva, Negativa y Neutra en el registro obtenido del monitoreo de medios impresos a nivel estatal sobre los actores políticos con más menciones en el periodo del 10 al 24 de Diciembre del 2020, se observó que quienes figuran en los primeros lugares presentan las siguientes características: Héctor Astudillo Flores, de las 780 menciones que tiene, 5 son consideradas Positivas, 1 Negativa, y 774 se registraron como Neutras. Adela Román Ocampo de las 243 menciones, 1 es Positivas, 6 Negativas y 236 son Neutras. Y Carlos de la Peña Pintos las 242 menciones que obtuvo son consideradas sin tendencia, Neutras.

## Valoración por actor político




Considerando las variables Positiva, Negativa y Neutra en el registro obtenido del monitoreo de medios impresos a nivel estatal sobre los actores políticos con más menciones en el periodo ya antes mencionado, se observó que quienes figuran en los tres últimos lugares presentan las siguientes características: Nestora Salgado García las 46 menciones que registró son Neutras, Ernesto Manzano Rodríguez las 43 menciones que obtuvo son neutras, y Javier Saldaña Almazán de las 43 alusiones que registró, 1 es Negativa y 42 Neutras.

Actor político	Positiva	Negativa	Neutra
Héctor Astudillo Flores	5	1	774
Adela Román Ocampo	1	6	236
Carlos de la Peña Pintos	0	0	242
Pablo Amílcar Sandoval Ballesteros	4	5	230
Félix Salgado Macedonio	2	6	206
Antonio Gaspar Beltrán	3	6	161
Luis Walton Aburto	3	0	161
Antonio Jaimes Herrera	0	0	115
Florencio Salazar Adame	0	0	90
David Portillo Menchaca	0	0	80
Mercedes Calvo de Astudillo	0	0	76
Evodio Velázquez Aguirre	1	0	72
Mario Moreno Arcos	3	0	69
Erntesto Rodríguez Escalona	0	0	71
Manuel Añorve Baños	1	0	70
Beatriz Mojica Morga	0	0	65
Tulio Pérez Calvo	0	0	64
Marcos Efrén Parra Gómez	0	0	62
Javier Taja Ramírez	0	0	52
Alberto Catalán Bastida	0	0	49
Esteban Albarrán Mendoza	0	0	49
Nestora Salgado García	0	0	46
Ernesto Manzano Rodríguez	0	0	43
Javier Saldaña Almazán	0	1	42
<b>Total</b>	<b>23</b>	<b>25</b>	<b>3125</b>

N)

## Menciones de rasgos de las mujeres en la información

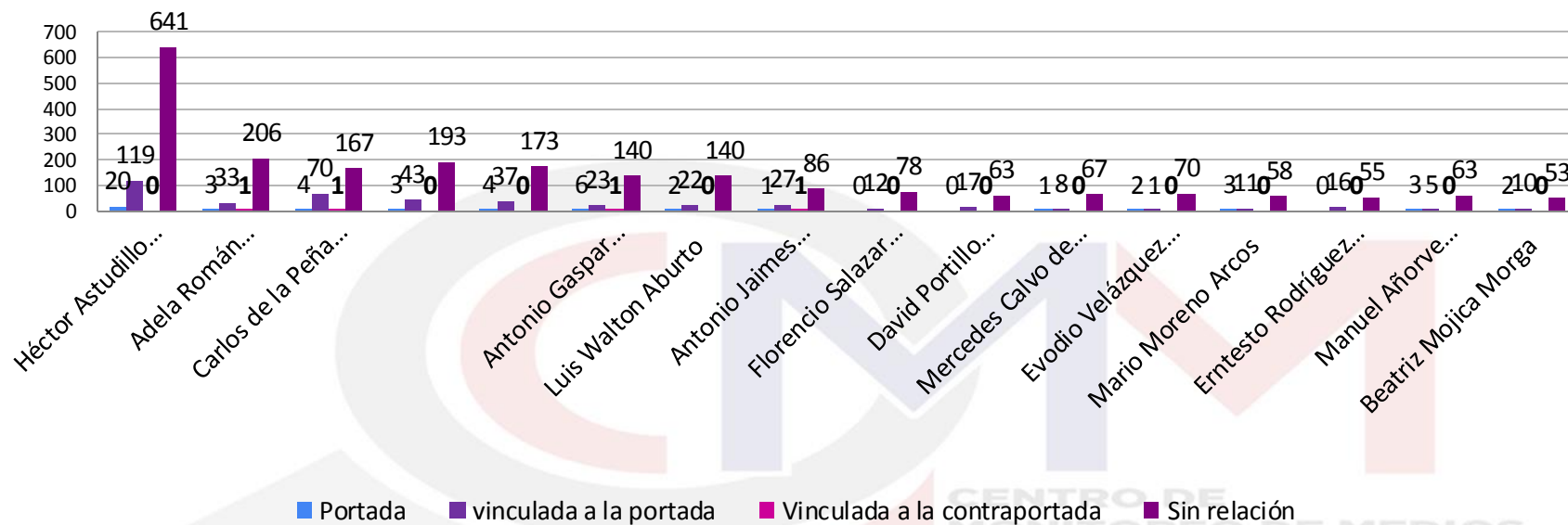


Actor político	Rasgos de personalidad	Rasgos físicos
Adela Román Ocampo	0	0
Mercedes Calvo de Astudillo	0	0
Beatriz Mojica Morgia	0	0
Nestora Salgado García	0	0
<b>Total</b>	<b>0</b>	<b>0</b>

Sobre “Rasgos de personalidad” y “Rasgos físicos” en las mujeres como lideresas políticas no se registró ninguna mención.

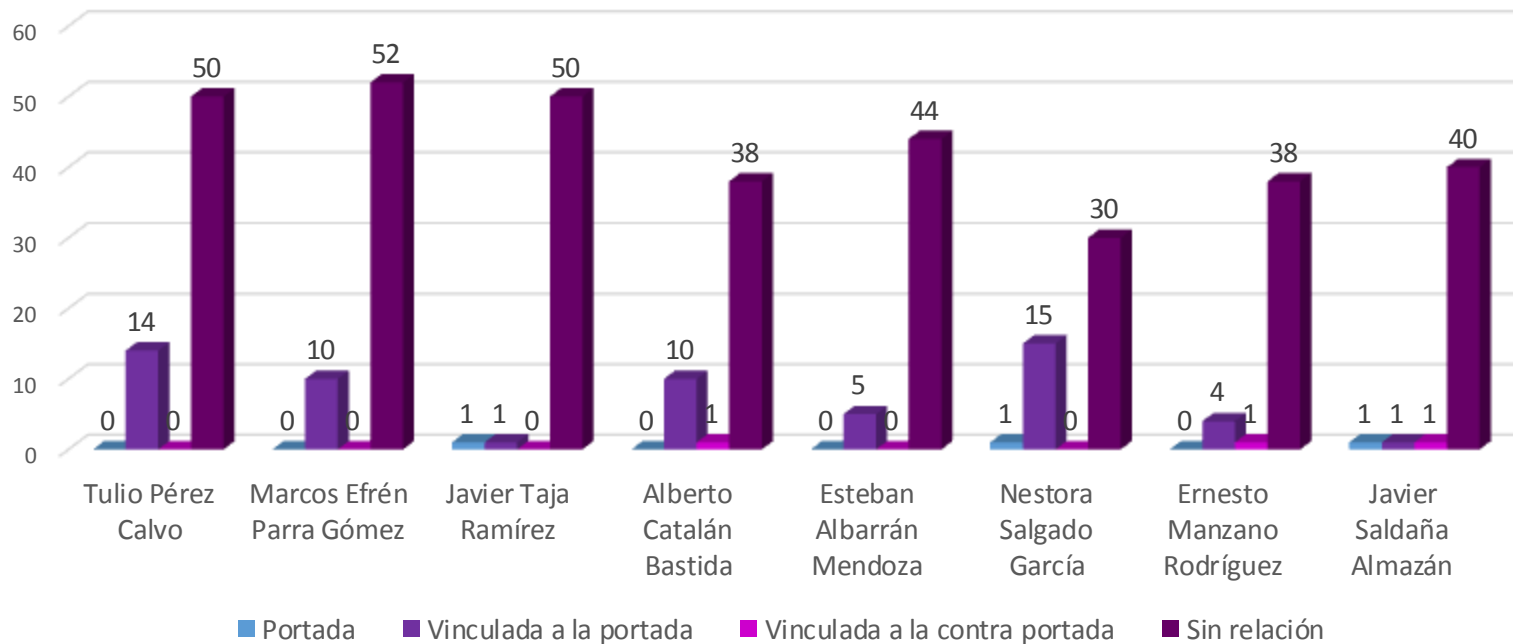
## Ubicación por actor político

o)



En el registro de monitoreo en medios impresos, la ubicación de las menciones de los actores políticos, se determina en Portada, Vinculada a la portada, Vinculada a la contraportada y Sin relación, respecto a esto, se observó lo siguiente: Héctor Astudillo Flores obtuvo 780 menciones, de las cuales 20 se ubicaron en Portada, 119 Vinculadas a portada, y 641 se consideraron Sin relación. De las 243 menciones detectadas sobre Adela Román Ocampo, se detectaron 3 menciones en Portada, 33 Vinculadas a portada, 1 Vinculada a contraportada y 206 Sin relación. Y Carlos de la Peña Pintos con 242 menciones: 4 en Portada, 70 Vinculadas a portada, 1 Vinculada a contraportada, y 167 Sin relación.

## Ubicación por actor político

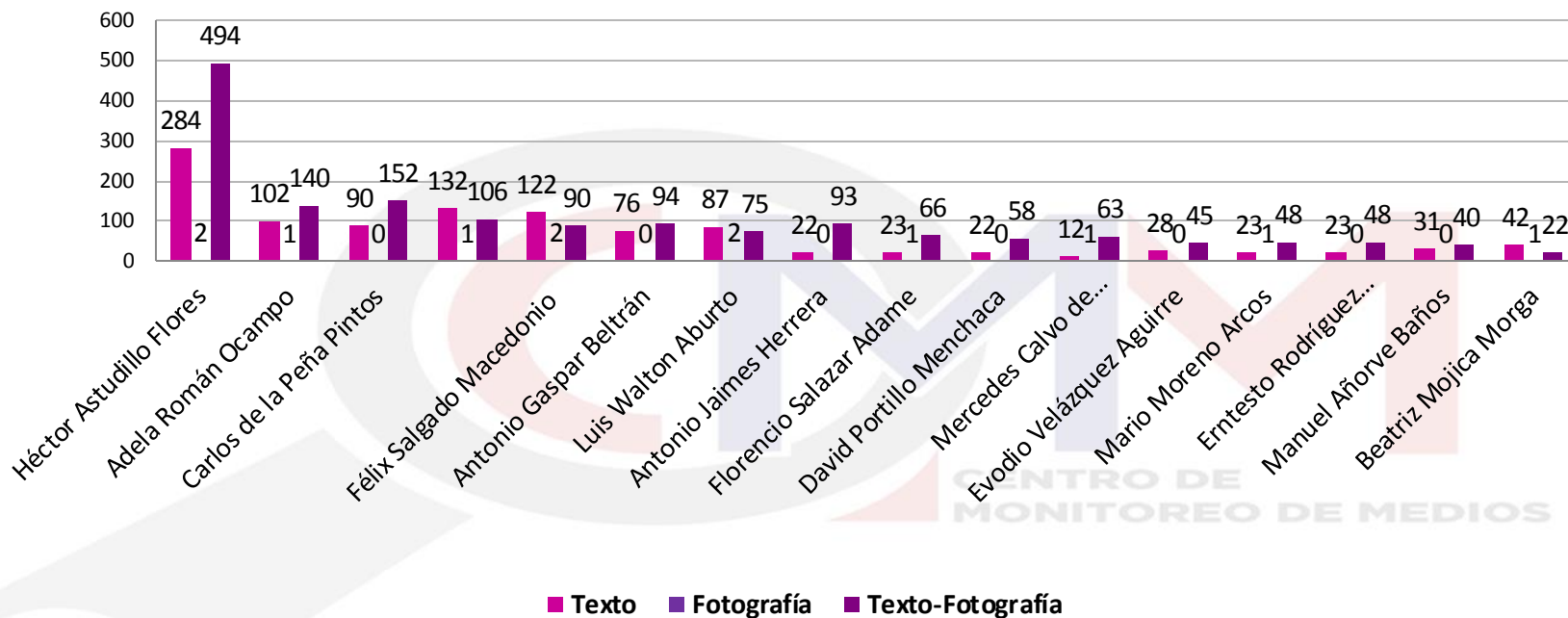


En el registro de monitoreo en medios impresos, la ubicación de las menciones de los actores políticos, se determina en Portada, Vinculada a la portada, Vinculada a la contraportada, y Sin relación, respecto a esto, en los tres últimos lugares se observó lo siguiente: Nestora Salgado García con 46 menciones, de las cuales, se consideran 1 vinculadas a portada 15 Vinculada a portada y 30 Sin relación. De los 43 registros de Ernesto Manzano Rodríguez, 4 Vinculada a portada, 1 Vinculada a contraportada y 38 Sin relación. Mientras Javier Saldaña Almazán con 43 alusiones: 1 se encontró en Portada, 1 Vinculada a portada, 1 Vinculada a contraportada y 40 Sin relación.

Actor político	Portada	vinculada a la portada	Vinculada a la contraportada	Sin relación
Héctor Astudillo Flores	20	119	0	641
Adela Román Ocampo	3	33	1	206
Carlos de la Peña Pintos	4	70	1	167
Pablo Amílcar Sandoval Ballesteros	3	43	0	193
Félix Salgado Macedonio	4	37	0	173
Antonio Gaspar Beltrán	6	23	1	140
Luis Walton Aburto	2	22	0	140
Antonio Jaimes Herrera	1	27	1	86
Florencio Salazar Adame	0	12	0	78
David Portillo Menchaca	0	17	0	63
Mercedes Calvo de Astudillo	1	8	0	67
Evodio Velázquez Aguirre	2	1	0	70
Mario Moreno Arcos	3	11	0	58
Erntesto Rodríguez Escalona	0	16	0	55
Manuel Añorve Baños	3	5	0	63
Beatriz Mojica Morga	2	10	0	53
Tulio Pérez Calvo	0	14	0	50
Marcos Efrén Parra Gómez	0	10	0	52
Javier Taja Ramírez	1	1	0	50
Alberto Catalán Bastida	0	10	1	38
Esteban Albarrán Mendoza	0	5	0	44
Nestora Salgado García	1	15	0	30
Ernesto Manzano Rodríguez	0	4	1	38
Javier Saldaña Almazán	1	1	1	40
<b>Total</b>	<b>57</b>	<b>514</b>	<b>7</b>	<b>2595</b>

P)

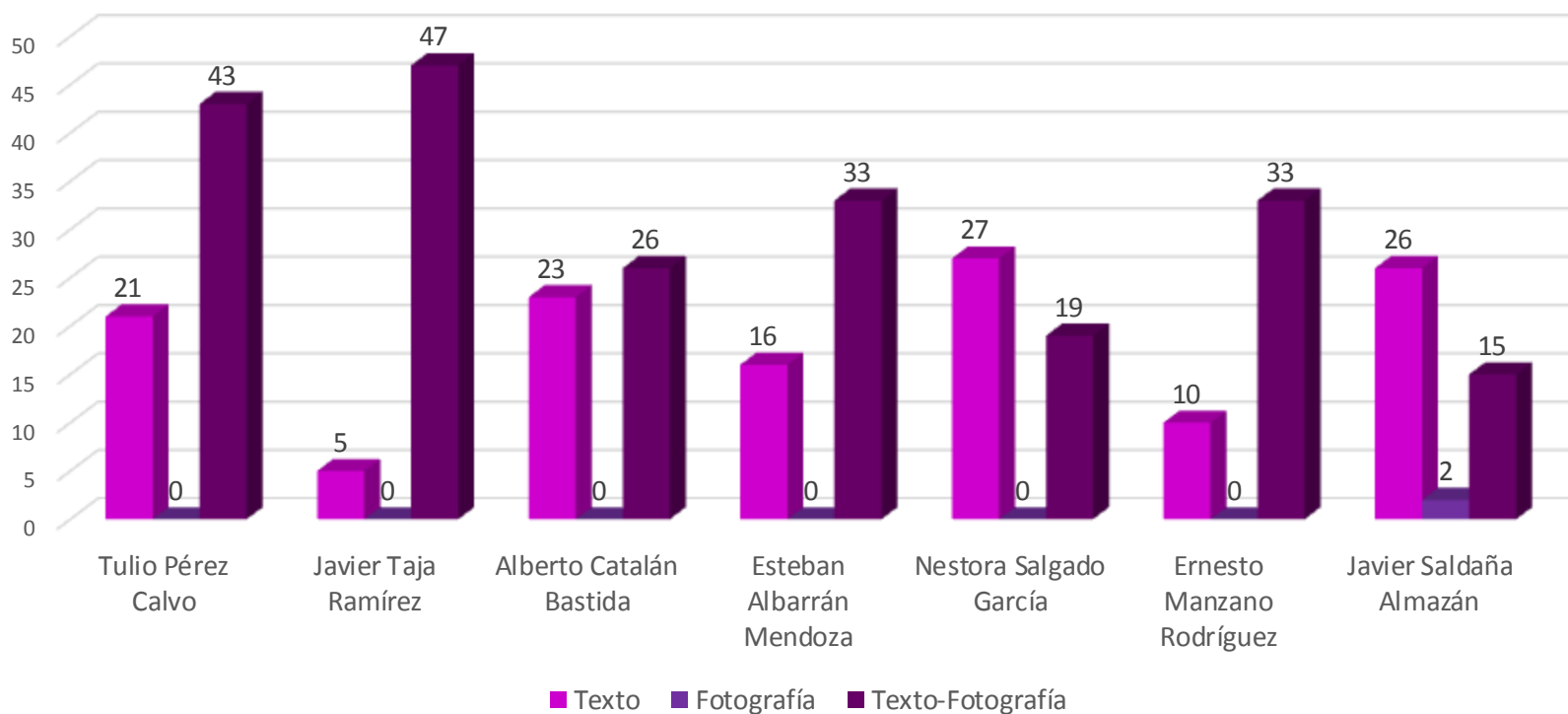
## Presentación por actor político



En el registro de monitoreo en medios impresos, la presentación de las menciones de los actores políticos, fue de la siguiente manera: Héctor Astudillo Flores registró 780 menciones en total, de las cuales 284 fueron con Texto, 2 con Fotografía y 494 con Texto-imagen. De las 243 menciones detectadas sobre Adela Román Ocampo, se determinó que 102 fueron con Texto, 1 con fotografía y 140 con Texto-imagen. Y Carlos de la Peña Pintos obtuvo 242 menciones, 90 fueron con Texto y 152 con Texto-imagen.



## Presentación por actor político

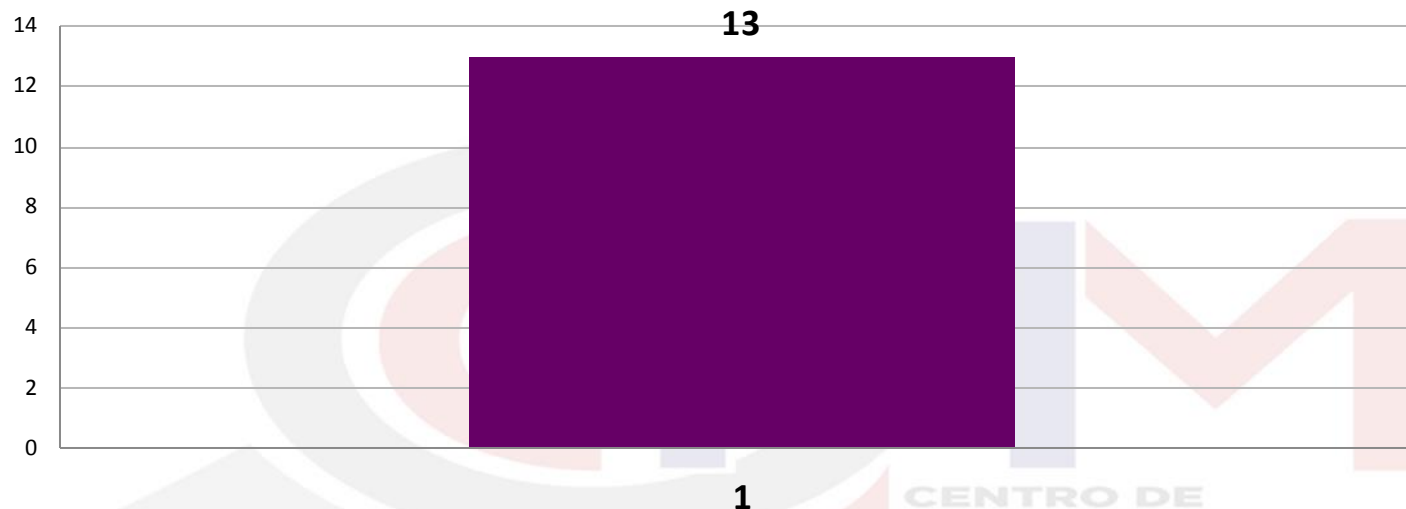


En el registro de monitoreo en medios impresos, la presentación de las menciones de los actores políticos que ocupan los tres últimos lugares, fue de la siguiente manera: Nestora Salgado García registró 46 menciones en total, de las cuales 27 fueron con Texto y 19 Texto-imagen. De las 43 menciones detectadas sobre Ernesto Manzano Rodríguez, se determinó que 10 fueron con Texto y 33 con Texto-imagen. Y Javier Saldaña Almazán con 43 menciones, 26 fueron con Texto, 2 con Fotografía y 15 con Texto-imagen.

Actor político	Texto	Fotografía	Texto-imagen
Héctor Astudillo Flores	284	2	494
Adela Román Ocampo	102	1	140
Carlos de la Peña Pintos	90	0	152
Pablo Amílcar Sandoval Ballesteros	132	1	106
Félix Salgado Macedonio	122	2	90
Antonio Gaspar Beltrán	76	0	94
Luis Walton Aburto	87	2	75
Antonio Jaimes Herrera	22	0	93
Florencio Salazar Adame	23	1	66
David Portillo Menchaca	22	0	58
Mercedes Calvo de Astudillo	12	1	63
Evodio Velázquez Aguirre	28	0	45
Mario Moreno Arcos	23	1	48
Erntesto Rodríguez Escalona	23	0	48
Manuel Añorve Baños	31	0	40
Beatriz Mojica Morga	42	1	22
Tulio Pérez Calvo	21	0	43
Marcos Efrén Parra Gómez	13	0	49
Javier Taja Ramírez	5	0	47
Alberto Catalán Bastida	23	0	26
Esteban Albarrán Mendoza	16	0	33
Nestora Salgado García	27	0	19
Ernesto Manzano Rodríguez	10	0	33
Javier Saldaña Almazán	26	2	15
<b>Total</b>	<b>1260</b>	<b>14</b>	<b>1899</b>

Q)

## Inserciones pagadas



Partido político	Inserciones pagadas
PRI	13
<b>Total</b>	<b>13</b>

Sobre la variable de inserciones pagadas, solamente se detectó al PRI con 13 inserciones pagadas.

# CONCLUSIÓN

En el periodo del 10 al 24 de Diciembre de 2020 se analizaron un total de 2,408 notas. En el resultado se observó que el partido más mencionado fue el Partido Morena, mientras que el actor político más mencionado fue el gobernador priista de Guerrero, Héctor Astudillo Flores, las menciones en su mayoría son Neutras o Positivas.

El género más utilizado para difundir la información de los partidos y actores políticos es la nota informativa. Respecto al porcentaje de las menciones de actores políticos por género, las mujeres representaron un 17 % y los hombres un 83%. Registrando a 4 mujeres con al menos 10 menciones en este periodo, siendo Adela Román Ocampo quien más se mencionó en la prensa escrita del estado de Guerrero.