

# Informe Estatal de Monitoreo

Dirección de Administración de Tiempos del Estado  
en Radio y Televisión

---



**GUERRERO**

Del 1 al 15 de noviembre de 2024



## Tabla de contenido

<b>I. Alcance del Informe.....</b>	<b>3</b>
Presentación.....	3
Señales monitoreadas en la entidad.....	3
Periodos reportados en el informe.....	4
<b>II. Resultados del monitoreo.....</b>	<b>4</b>
Cumplimiento general.....	4
Cumplimiento por tipo de medio y emisoras.....	5
Cumplimiento por partidos políticos y autoridades electorales.....	7
Promocionales no verificados.....	9
Excedentes.....	11
<b>III. Reprogramaciones.....</b>	<b>13</b>
Cumplimiento de reprogramaciones.....	13
<b>IV. Verificación de datos.....</b>	<b>14</b>



## I. Alcance del Informe

### Presentación

Se presenta el **informe estatal de monitoreo**<sup>1</sup> de Guerrero para el periodo del 1 al 15 de noviembre de 2024. Su objetivo es dar cuenta del cumplimiento por parte de los concesionarios de radio y televisión monitoreados en los Centros de Verificación y Monitoreo (CEVEM) que cubren la entidad (ver Tabla 1), respecto a la transmisión de los promocionales pautados por partidos políticos y autoridades electorales. Asimismo, incluye un análisis de la presentación de oficios de **reprogramaciones**<sup>2</sup> y del cumplimiento de estas, correspondiente al periodo del 1 al 15 de octubre de 2024.

### Señales monitoreadas en la entidad

La verificación y monitoreo de la transmisión de las 49 señales se realiza a través de 5 CEVEM ubicados en Iguala de la Independencia, Zihuatanejo de Azueta, Acapulco de Juárez, Chilpancingo de los Bravo y Tlapa de Comonfort.

**Tabla 1. Distribución de señales por CEVEM**

Entidad	CEVEM	Radio		TDT	Total
		AM	FM		
GUERRERO	43-IGUALA DE LA INDEPENDENCIA	0	5	3	8
	44-ZIHUATANEJO DE AZUETA	0	3	4	7
	45-ACAPULCO DE JUAREZ	0	15	8	23
	46-CHILPANCINGO DE LOS BRAVO	0	5	5	10
	47-TLAPA DE COMONFORT	1	0	0	1
	Total	1	28	20	49

<sup>1</sup> En cumplimiento con lo establecido en el artículo 10, inciso r), del Reglamento de Sesiones del Comité de Radio y Televisión.

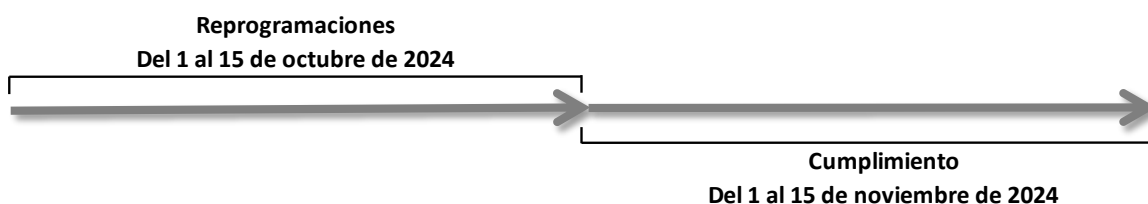
<sup>2</sup> En términos de lo dispuesto en los artículos 57 y 62 del Reglamento de Radio y Televisión en Materia Electoral.



## Periodos reportados en el informe

Este informe da cuenta del cumplimiento de la pauta ordenada por el Instituto Nacional Electoral (INE) durante el periodo del **1 al 15 de noviembre de 2024**, así como del cumplimiento de las reprogramaciones correspondientes al periodo del **1 al 15 de octubre de 2024**; es decir, con un mes de desfase.

**Gráfico 1. Periodos reportados en el informe**



## II. Resultados del monitoreo

### Cumplimiento general

En el periodo reportado se registró un cumplimiento acumulado de 98.42%, con la transmisión de 7 520 promocionales de un total de 7 641 verificados. En total, se presentaron 121 promocionales no transmitidos y 35 excedentes.

**Tabla 2. Resultados generales**

	Total	Porcentaje
<b>Promocionales pautados</b>	<b>7 695</b>	<b>-</b>
Promocionales no verificados	54	0.70%
<b>Promocionales verificados</b>	<b>7 641</b>	<b>99.30%</b>
Transmitidos conforme a pauta	7 310	95.67%
Diferente versión	10	0.13%
Fuera de horario	200	2.62%
Fuera de orden	0	0.00%
<b>Promocionales transmitidos</b>	<b>7 520</b>	<b>98.42%</b>
Promocionales no transmitidos	121	1.58%
Promocionales excedentes	35	0.45%



### Cumplimiento por tipo de medio y emisoras

Durante el periodo reportado 65.37% de los promocionales verificados corresponden a radio (AM y FM) y 34.63% corresponden a Televisión Digital Terrestre (TDT). Asimismo, analizando el cumplimiento por tipo de medio, en radio se transmitió 97.86% de los promocionales verificados, mientras que en TDT se transmitió 99.47%.

**Tabla 3. Distribución de promocionales verificados y cumplimiento por tipo de medio**

Tipo de medio	% del total (verificados)	Cumplimiento %
Radio (AM)	100%	97.86%
Radio (FM)	100%	
TDT	98.00%	99.47%

Durante el periodo reportado el cumplimiento de las emisoras fue el siguiente:

**Tabla 4. Cumplimiento por emisora**

No.	Emisora	Nombre Comercial	Pautados	Verificados	Transmitidos	% Cumplimiento
1	XEZV-AM	La Voz de la Montaña	105	105	105	100%
2	XHACZ-TDT	NU9VE	135	134	134	100%
3	XHAGE-FM	Mix	180	180	180	100%
4	XHAGR-FM	Radio Fórmula Guerrero	180	180	180	100%
5	XHAL-TDT	Canal 5	135	134	134	100%
6	XHAP-TDT	Las Estrellas	135	135	135	100%
7	XHAP-TDT2	Foro TV	135	134	134	100%
8	XHCER-TDT	Azteca Uno	135	135	135	100%
9	XHCER-TDT2	ADN 40	135	135	135	100%
10	XHCHG-FM	S/D	180	180	180	100%
11	XHCHH-FM	D 95	180	180	180	100%
12	XHCI-FM	Los 40 Acapulco	180	180	180	100%
13	XHCK-TDT	Las Estrellas	135	135	135	100%
14	XHCU-TDT	Azteca Uno	135	125	125	100%
15	XHEVP-FM	La Bestia Grupera	180	180	180	100%
16	XHIE-TDT	Azteca Uno	135	135	135	100%
17	XHIGA-FM	La Kebuena	180	180	180	100%
18	XHIR-TDT	Azteca Uno	135	132	132	100%
19	XHIXG-TDT	Canal 5	135	124	124	100%



No.	Emisora	Nombre Comercial	Pautados	Verificados	Transmitidos	% Cumplimiento
20	XHIZG-TDT	Las Estrellas	135	126	126	100%
21	XHKJ-FM	Vida	180	180	180	100%
22	XHMAR-FM	Amor 98.5	180	180	180	100%
23	XHNQ-FM	Exa	180	180	180	100%
24	XHPCPG-FM	Imagen	180	180	180	100%
25	XHSE-FM	La Mejor	180	180	180	100%
26	XHTXO-FM	Los 40	180	180	180	100%
27	XHAGS-FM	S/D	180	180	179	99.44%
28	XHBB-FM	La Comadre	180	180	179	99.44%
29	XHKOK-FM	Imagen Radio	180	180	179	99.44%
30	XHNS-FM	W Radio	180	180	179	99.44%
31	XHACC-TDT	Azteca 7	135	135	134	99.26%
32	XHCHL-TDT	Azteca 7	135	135	134	99.26%
33	XHIGG-TDT	Las Estrellas	135	132	131	99.24%
34	XHTUX-TDT	Azteca 7	135	132	131	99.24%
35	XHIXZ-TDT	Azteca 7	135	124	123	99.19%
36	XHEPI-FM	La Bestia Grupera	180	180	178	98.89%
37	XHXC-FM	La Kebuena	180	180	178	98.89%
38	XHIE-TDT2	ADN 40	135	135	133	98.52%
39	XHEZUM-FM	W	180	180	177	98.33%
40	XHACC-TDT2	A+	135	134	131	97.76%
41	XHZHO-FM	FM-Globo 98.5	180	180	175	97.22%
42	XHCTCP-TDT	Imagen TV	135	135	131	97.04%
43	XHIG-FM	La Grande de Iguala	180	180	174	96.67%
44	XHPA-FM	Ke buena	180	180	174	96.67%
45	XHUQ-FM	Variedades FM	180	180	173	96.11%
46	XHZIH-FM	Estéreo Vida	180	180	170	94.44%
47	XHACA-FM	TRION	180	180	168	93.33%
48	XHCPES-FM	RTG Radio Guerrero Acapulco	105	105	92	87.62%
49	XHDOM-FM	Oro FM	105	105	68	64.76%

Referente a las **emisoras de bajo cumplimiento**, una se encuentra por debajo del 80%.

**Nota:** En el presente informe no se incluyen las emisoras XEBB-AM, XHACD-FM, XHNU-FM y XHPO-FM debido a que se encuentran fuera del aire desde el huracán Otis, no se han recibido oficios por parte de las emisoras.



## Cumplimiento por partidos políticos y autoridades electorales

Durante el periodo reportado se verificaron 7 641 promocionales de actores políticos y se comprobó la transmisión de 7 520 (98.42% de cumplimiento inicial). A continuación, se muestran los cumplimientos para autoridades electorales y partidos políticos nacionales y, en su caso, locales.

**Tabla 5.a. Cumplimiento por partidos políticos nacionales**

	PAN	PRI	PT	PVEM	MC	morena	Total	
<b>Promocionales verificados</b>	<b>314</b>	<b>294</b>	<b>274</b>	<b>271</b>	<b>286</b>	<b>293</b>	<b>1 732</b>	<b>99.65%</b>
Transmitido conforme a pauta	304	275	266	260	265	280	1 650	95.27%
Diferente versión	0	0	0	0	0	0	0	0.00%
Fuera de horario	2	7	0	8	18	11	46	2.66%
Fuera de orden	0	0	0	0	0	0	0	0.00%
<b>Promocionales transmitidos</b>	<b>306</b>	<b>282</b>	<b>266</b>	<b>268</b>	<b>283</b>	<b>291</b>	<b>1 696</b>	<b>97.92%</b>
No transmitido	8	12	8	3	3	2	36	2.08%

**Tabla 5.b. Cumplimiento por partidos políticos locales**

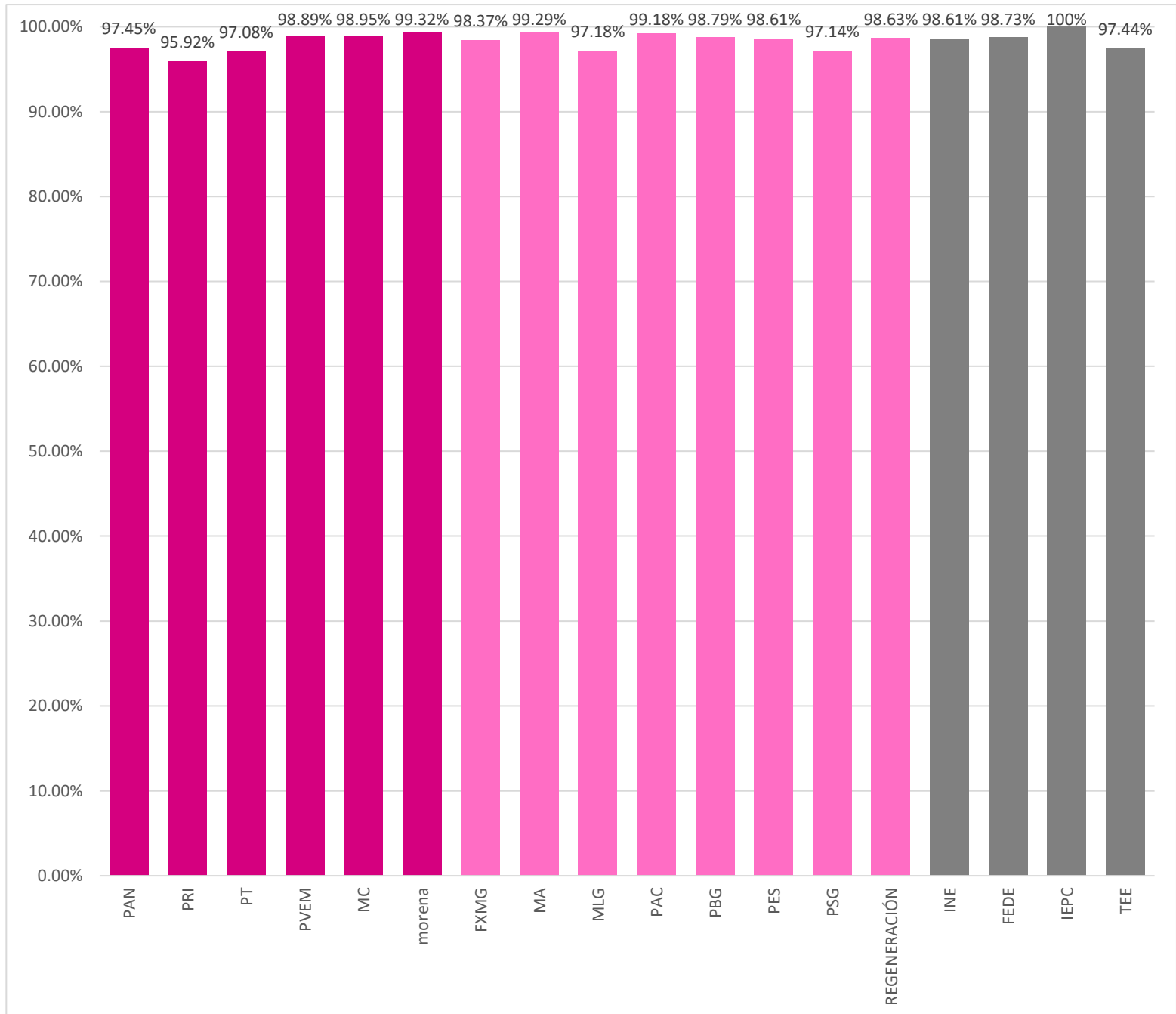
	FXMG	MA	MLG	PAC	PBG	PES	PSG	REGENERACIÓN	Total	
<b>Promocionales verificados</b>	<b>245</b>	<b>280</b>	<b>248</b>	<b>245</b>	<b>248</b>	<b>288</b>	<b>245</b>	<b>219</b>	<b>2 018</b>	<b>99.31%</b>
Transmitido conforme a pauta	232	271	231	238	234	278	235	210	1 929	95.59%
Diferente versión	0	0	0	0	0	0	0	0	0	0.00%
Fuera de horario	9	7	10	5	11	6	3	6	57	2.82%
Fuera de orden	0	0	0	0	0	0	0	0	0	0.00%
<b>Promocionales transmitidos</b>	<b>241</b>	<b>278</b>	<b>241</b>	<b>243</b>	<b>245</b>	<b>284</b>	<b>238</b>	<b>216</b>	<b>1 986</b>	<b>98.41%</b>
No transmitido	4	2	7	2	3	4	7	3	32	1.59%

**Tabla 5.c. Cumplimiento por autoridades electorales**

	INE	FEDE	IEPC	TEE	Total	
<b>Promocionales verificados</b>	<b>2 951</b>	<b>314</b>	<b>313</b>	<b>313</b>	<b>3 891</b>	<b>99.13%</b>
Transmitido conforme a pauta	2 824	300	305	302	3 731	95.89%
Diferente versión	9	0	1	0	10	0.26%
Fuera de horario	77	10	7	3	97	2.49%
Fuera de orden	0	0	0	0	0	0.00%
<b>Promocionales transmitidos</b>	<b>2 910</b>	<b>310</b>	<b>313</b>	<b>305</b>	<b>3 838</b>	<b>98.64%</b>
No transmitido	41	4	0	8	53	1.36%



**Gráfico 2. Cumplimiento por actor político y autoridad electoral**



**Nota:** en color gris se muestran a las autoridades electorales (AE), en rosa oscuro a los partidos políticos nacionales (PPN) y en rosa claro, en su caso, a los partidos políticos locales (PPL).





## Promocionales no verificados

Durante el periodo reportado se presentaron 54 promocionales no verificados, de los cuales, 13 se debieron a fallas técnicas atribuibles al CEVEM sin que esto signifique incumplimiento por parte de las emisoras. Los 41 restantes corresponden a fallas técnicas que presentaron las emisoras en sus instalaciones.

**Tabla 6. No verificados por actor político**

Actor o autoridad	Promocionales pautados	Promocionales no verificados	% no verificados	No verificados por fallas en el CEVEM	% fallas CEVEM	No verificados por factores externos*	% factores externos
PAN	317	3	0.95%	0	0.00%	3	0.95%
PRI	294	0	0.00%	0	0.00%	0	0.00%
PT	274	0	0.00%	0	0.00%	0	0.00%
PVEM	271	0	0.00%	0	0.00%	0	0.00%
MC	288	2	0.69%	0	0.00%	2	0.69%
morena	294	1	0.34%	0	0.00%	1	0.34%
FXMG	245	0	0.00%	0	0.00%	0	0.00%
MA	288	8	2.78%	4	1.39%	4	1.39%
MLG	248	0	0.00%	0	0.00%	0	0.00%
PAC	248	3	1.21%	3	1.21%	0	0.00%
PBG	248	0	0.00%	0	0.00%	0	0.00%
PES	291	3	1.03%	3	1.03%	0	0.00%
PSG	245	0	0.00%	0	0.00%	0	0.00%
REGENERACIÓN	219	0	0.00%	0	0.00%	0	0.00%
INE	2 974	23	0.77%	0	0.00%	23	0.77%
FEDE	317	3	0.95%	3	0.95%	0	0.00%
IEPC	317	4	1.26%	0	0.00%	4	1.26%
TEE	317	4	1.26%	0	0.00%	4	1.26%
Total	7 695	54	0.70%	13	0.17%	41	0.53%

\* Los promocionales no verificados por factores externos corresponden a fallas por factores climatológicos y desastres naturales.



**Tabla 7. No verificados por tipo de medio y emisora**

Tipo de medio	% No verificados por tipo de medio	Emisora	No verificados por fallas en el CEVEM	No verificados por factores externos	Total
TDT	0.70%	XHIXZ-TDT-CANAL25	0	11	11
		XHTUX-TDT-CANAL29	3	0	3
		XHDU-TDT-CANAL22	0	10	10
		XHACZ-TDT-CANAL22	1	0	1
		XHIR-TDT-CANAL30	3	0	3
		XHIZG-TDT-CANAL27	0	9	9
		XHAL-TDT-CANAL23	1	0	1
		XHAP-TDT-CANAL32.2	1	0	1
		XHIGG-TDT-CANAL26	3	0	3
		XHIXG-TDT-CANAL28	0	11	11
		XHACC-TDT-CANAL36.2	1	0	1
Subtotal no verificados (TDT)			13	41	54
Total		13	41	54	



## Excedentes

Durante el periodo reportado se detectaron 35 promocionales excedentes que corresponden a promocionales de partidos políticos y autoridades electorales. La siguiente tabla detalla los datos:

**Tabla 8.a. Excedentes por emisora de partidos políticos nacionales**

EMISORA	PAN	PRI	PT	PVEM	MC	morena	Total general
XHACC-TDT-CANAL36.2	1	1	0	0	1	0	3
XHAGE-FM-102.3	0	0	1	0	0	0	1
XHAGR-FM-105.5	1	1	0	0	0	0	2
XHAGS-FM-103.1	0	0	0	0	0	1	1
XHBB-FM-101.5	0	0	0	0	0	1	1
XHCPES-FM-97.7	2	0	0	0	0	1	3
XHCTCP-TDT-CANAL25	0	0	0	0	0	1	1
XHIE-TDT-CANAL14.2	0	1	0	0	1	0	2
XHIG-FM-106.5	0	0	0	1	0	0	1
XHIGG-TDT-CANAL26	0	0	0	0	0	1	1
XHNS-FM-96.9	0	0	0	0	1	0	1
XHPCPG-FM-98.1	0	0	0	0	0	2	2
XHZIH-FM-90.5	0	1	0	0	0	0	1
Total general	4	4	1	1	3	7	20

**Tabla 8.b. Excedentes por emisora de partidos locales.**

EMISORA	PES	MLG	REGENERACIÓN	Total general
XHCPES-FM-97.7	1	0	0	1
XHCTCP-TDT-CANAL25	1	0	0	1
XHZIH-FM-90.5	0	1	1	2
Total general	2	1	1	4



**Tabla 8.c. Excedentes por emisora de autoridades electorales.**

EMISORA	INE	IEPC	Total general
XHACA-FM-96.1	2	0	2
XHBB-FM-101.5	1	0	1
XHCHH-FM-97.1	1	0	1
XHCTCP-TDT-CANAL25	1	1	2
XHIR-TDT-CANAL30	1	0	1
XHKOK-FM-88.9	1	0	1
XHPCPG-FM-98.1	1	0	1
XHZHO-FM-98.5	2	0	2
Total general	10	1	11



### III. Reprogramaciones.

#### Cumplimiento de reprogramaciones

El cumplimiento de las reprogramaciones se puede reportar un vez cumplido el plazo establecido en la normativa para su transmisión.<sup>3</sup> Por lo anterior, este reporte da cuenta del cumplimiento de las reprogramaciones correspondientes al periodo del **1 al 15 de octubre de 2024**.

**Tabla 9. Reprogramaciones por emisora**

Emisora	Total de reprogramaciones ofrecidas	Subtotal de reprogramaciones transmitidas	Promocional transmitido conforme a la pauta	Promocional transmitido fuera de horario	Promocional transmitido fuera de orden	Promocional transmitido en diferente versión	Reprogramaciones no transmitidas
XHDOM-FM-100.9	1	0	0	0	0	0	1
XHEPI-FM-99.7	1	0	0	0	0	0	1
XHUQ-FM-101.9	2	0	0	0	0	0	2
Total	4	0	0	0	0	0	4

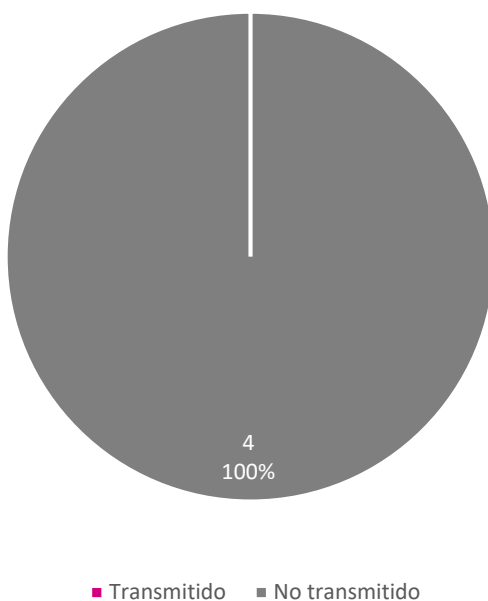
**Tabla 10. Reprogramaciones por actor (partidos políticos y autoridades electorales).**

Actor	Total de reprogramaciones ofrecidas	Subtotal de reprogramaciones transmitidas	Promocional transmitido conforme a la pauta	Promocional transmitido fuera de horario	Promocional transmitido fuera de orden	Promocional transmitido en diferente versión	Reprogramaciones no transmitidas
PT	1	0	0	0	0	0	1
INE	2	0	0	0	0	0	2
TEE	1	0	0	0	0	0	1
Total	4	0	0	0	0	0	4

<sup>3</sup> De conformidad con los artículos 57 y 62 del Reglamento de Radio y Televisión en Materia Electoral.



**Gráfico 3. Oficinos de reprogramación por estatus de transmisión**



#### **IV. Verificación de datos**

A través del SIVeM (<http://monitoreortv.ine.mx/>) y por medio de la red INE se tiene acceso permanente para consultar los testigos de grabación que acreditan y sustentan la información contenida en este informe.