

Informe Estatal de Monitoreo

Dirección de Administración de Tiempos del Estado
en Radio y Televisión



GUERRERO

Del 1 al 15 de diciembre de 2024



Tabla de contenido

I. Alcance del Informe.....	3
Presentación.....	3
Señales monitoreadas en la entidad.....	3
Periodos reportados en el informe.....	4
II. Resultados del monitoreo.....	4
Cumplimiento general.....	4
Cumplimiento por tipo de medio y emisoras.....	5
Cumplimiento por partidos políticos y autoridades electorales.....	7
Promocionales no verificados.....	9
Excedentes.....	10
III. Reprogramaciones.....	12
Cumplimiento de reprogramaciones.....	12
IV. Verificación de datos.....	14



I. Alcance del Informe

Presentación

Se presenta el **informe estatal de monitoreo**¹ de Guerrero para el periodo del 1 al 15 de diciembre de 2024. Su objetivo es dar cuenta del cumplimiento por parte de los concesionarios de radio y televisión monitoreados en los Centros de Verificación y Monitoreo (CEVEM) que cubren la entidad (ver Tabla 1), respecto a la transmisión de los promocionales pautados por partidos políticos y autoridades electorales. Asimismo, incluye un análisis de la presentación de oficios de **reprogramaciones**² y del cumplimiento de estas, correspondiente al periodo del 1 al 15 de noviembre de 2024.

Señales monitoreadas en la entidad

La verificación y monitoreo de la transmisión de las 49 señales se realiza a través de 5 CEVEM ubicados en Iguala de la Independencia, Zihuatanejo de Azueta, Acapulco de Juárez, Chilpancingo de los Bravo y Tlapa de Comonfort.

Tabla 1. Distribución de señales por CEVEM

Entidad	CEVEM	Radio		TDT	Total
		AM	FM		
GUERRERO	43-IGUALA DE LA INDEPENDENCIA	0	5	3	8
	44-ZIHUATANEJO DE AZUETA	0	3	4	7
	45-ACAPULCO DE JUAREZ	0	15	8	23
	46-CHILPANCINGO DE LOS BRAVO	0	5	5	10
	47-TLAPA DE COMONFORT	1	0	0	1
	Total	1	28	20	49

¹ En cumplimiento con lo establecido en el artículo 10, inciso r), del Reglamento de Sesiones del Comité de Radio y Televisión.

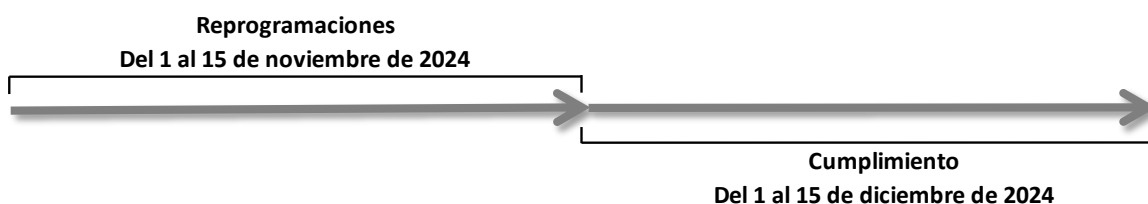
² En términos de lo dispuesto en los artículos 57 y 62 del Reglamento de Radio y Televisión en Materia Electoral.



Periodos reportados en el informe

Este informe da cuenta del cumplimiento de la pauta ordenada por el Instituto Nacional Electoral (INE) durante el periodo del **1 al 15 de diciembre de 2024**, así como del cumplimiento de las reprogramaciones correspondientes al periodo del **1 al 15 de noviembre de 2024**; es decir, con un mes de desfase.

Gráfico 1. Periodos reportados en el informe



II. Resultados del monitoreo

Cumplimiento general

En el periodo reportado se registró un cumplimiento acumulado de 98.80%, con la transmisión de 7 563 promocionales de un total de 7 655 verificados. En total, se presentaron 92 promocionales no transmitidos y 43 excedentes.

Tabla 2. Resultados generales

	Total	Porcentaje
Promocionales pautados	7 695	-
Promocionales no verificados	40	0.52%
Promocionales verificados	7 655	99.48%
Transmitidos conforme a pauta	7 353	96.05%
Diferente versión	4	0.05%
Fuera de horario	206	2.69%
Fuera de orden	0	0.00%
Promocionales transmitidos	7 563	98.80%
Promocionales no transmitidos	92	1.20%
Promocionales excedentes	43	0.56%



Cumplimiento por tipo de medio y emisoras

Durante el periodo reportado 65.25% de los promocionales verificados corresponden a radio (AM y FM) y 34.75% corresponden a Televisión Digital Terrestre (TDT). Asimismo, analizando el cumplimiento por tipo de medio, en radio se transmitió 98.22% de los promocionales verificados, mientras que en TDT se transmitió 99.89%.

Tabla 3. Distribución de promocionales verificados y cumplimiento por tipo de medio

Tipo de medio	% del total (verificados)	Cumplimiento %
Radio (AM)	100%	98.22%
Radio (FM)	100%	
TDT	98.52%	99.89%

Durante el periodo reportado el cumplimiento de las emisoras fue el siguiente:

Tabla 4. Cumplimiento por emisora

No.	Emisora	Nombre Comercial	Pautados	Verificados	Transmitidos	% Cumplimiento
1	XEZV-AM	La Voz de la Montaña	105	105	105	100%
2	XHACA-FM	TRION	180	180	180	100%
3	XHACC-TDT	Azteca 7	135	135	135	100%
4	XHACC-TDT2	A+	135	135	135	100%
5	XHACZ-TDT	NU9VE	135	135	135	100%
6	XHAGE-FM	Mix	180	180	180	100%
7	XHAL-TDT	Canal 5	135	135	135	100%
8	XHAP-TDT	Las Estrellas	135	135	135	100%
9	XHAP-TDT2	Foro TV	135	135	135	100%
10	XHBB-FM	La Comadre	180	180	180	100%
11	XHCER-TDT2	ADN 40	135	129	129	100%
12	XHCHG-FM	S/D	180	180	180	100%
13	XHCHH-FM	D 95	180	180	180	100%
14	XHCHL-TDT	Azteca 7	135	129	129	100%
15	XHCI-FM	Los 40 Acapulco	180	180	180	100%
16	XHDU-TDT	Azteca Uno	135	130	130	100%
17	XHEVP-FM	La Bestia Grupera	180	180	180	100%
18	XHIE-TDT	Azteca Uno	135	133	133	100%
19	XHIE-TDT2	ADN 40	135	134	134	100%
20	XHIGA-FM	La Kebuena	180	180	180	100%



No.	Emisora	Nombre Comercial	Pautados	Verificados	Transmitidos	% Cumplimiento
21	XHIGG-TDT	Las Estrellas	135	135	135	100%
22	XHIR-TDT	Azteca Uno	135	135	135	100%
23	XHIXG-TDT	Canal 5	135	129	129	100%
24	XHIXZ-TDT	Azteca 7	135	128	128	100%
25	XHIZG-TDT	Las Estrellas	135	131	131	100%
26	XHNQ-FM	Exa	180	180	180	100%
27	XHNS-FM	W Radio	180	180	180	100%
28	XHPCPG-FM	Imagen	180	180	180	100%
29	XHSE-FM	La Mejor	180	180	180	100%
30	XHTUX-TDT	Azteca 7	135	135	135	100%
31	XHTXO-FM	Los 40	180	180	180	100%
32	XHUQ-FM	Variedades FM	180	180	180	100%
33	XHZHO-FM	FM-Globo 98.5	180	180	180	100%
34	XHZIH-FM	Estéreo Vida	180	180	180	100%
35	XHAGR-FM	Radio Fórmula Guerrero	180	180	179	99.44%
36	XHAGS-FM	S/D	180	180	179	99.44%
37	XHEPI-FM	La Bestia Grupera	180	180	179	99.44%
38	XHKJ-FM	Vida	180	180	179	99.44%
39	XHXC-FM	La Kebuena	180	180	179	99.44%
40	XHCK-TDT	Las Estrellas	135	135	134	99.26%
41	XHCTCP-TDT	Imagen TV	135	135	134	99.26%
42	XHCER-TDT	Azteca Uno	135	132	131	99.24%
43	XHMAR-FM	Amor 98.5	180	180	176	97.78%
44	XHKOK-FM	Imagen Radio	180	180	173	96.11%
45	XHIG-FM	La Grande de Iguala	180	180	171	95.00%
46	XHEZUM-FM	W	180	180	166	92.22%
47	XHPA-FM	Ke buena	180	180	166	92.22%
48	XHCPES-FM	RTG Radio Guerrero Acapulco	105	105	94	89.52%
49	XHDOM-FM	Oro FM	105	105	80	76.19%

Referente a las **emisoras de bajo cumplimiento**, una se encuentra por debajo del 80%.



Cumplimiento por partidos políticos y autoridades electorales

Durante el periodo reportado se verificaron 7 655 promocionales de actores políticos y se comprobó la transmisión de 7 563 (98.80% de cumplimiento inicial). A continuación, se muestran los cumplimientos para autoridades electorales y partidos políticos nacionales y, en su caso, locales.

Tabla 5.a. Cumplimiento por partidos políticos nacionales

	PAN	PRI	PT	PVEM	MC	morena	Total	
Promocionales verificados	264	196	323	218	267	313	1 581	99.37%
Transmitido conforme a pauta	255	190	311	209	258	302	1 525	96.46%
Diferente versión	0	0	0	0	0	0	0	0.00%
Fuera de horario	7	4	11	5	6	9	42	2.66%
Fuera de orden	0	0	0	0	0	0	0	0.00%
Promocionales transmitidos	262	194	322	214	264	311	1 567	99.11%
No transmitido	2	2	1	4	3	2	14	0.89%

Tabla 5.b. Cumplimiento por partidos políticos locales

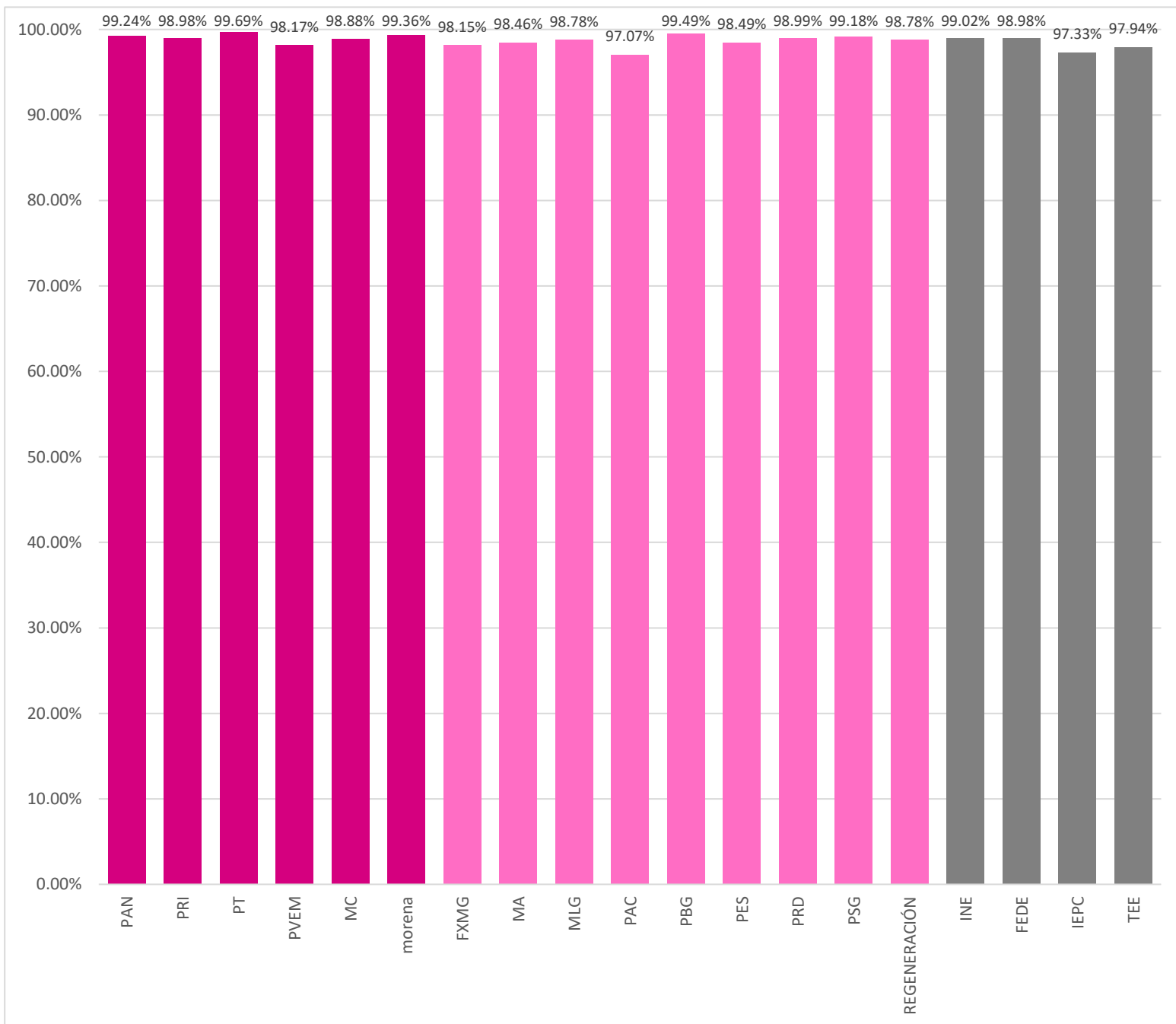
	FXMG	MA	MLG	PAC	PBG	PES	PRD	PSG	REGENERACIÓN	Total	
Promocionales verificados	271	260	245	205	197	265	199	245	245	2 132	99.67%
Transmitido conforme a pauta	256	249	240	196	190	259	190	239	229	2 048	96.06%
Diferente versión	0	0	0	0	0	0	0	0	0	0	0.00%
Fuera de horario	10	7	2	3	6	2	7	4	13	54	2.53%
Fuera de orden	0	0	0	0	0	0	0	0	0	0	0.00%
Promocionales transmitidos	266	256	242	199	196	261	197	243	242	2 102	98.59%
No transmitido	5	4	3	6	1	4	2	2	3	30	1.41%

Tabla 5.c. Cumplimiento por autoridades electorales

	INE	FEDE	IEPC	TEE	Total	
Promocionales verificados	2 971	294	337	340	3 942	99.42%
Transmitido conforme a pauta	2 857	283	315	325	3 780	95.89%
Diferente versión	3	0	1	0	4	0.10%
Fuera de horario	82	8	12	8	110	2.79%
Fuera de orden	0	0	0	0	0	0.00%
Promocionales transmitidos	2 942	291	328	333	3 894	98.78%
No transmitido	29	3	9	7	48	1.22%



Gráfico 2. Cumplimiento por actor político y autoridad electoral



Nota: en color gris se muestran a las autoridades electorales (AE), en rosa oscuro a los partidos políticos nacionales (PPN) y en rosa claro, en su caso, a los partidos políticos locales (PPL).



Promocionales no verificados

Durante el periodo reportado se presentaron 40 promocionales no verificados, de los cuales, 18 se debieron a fallas técnicas atribuibles al CEVEM sin que esto signifique incumplimiento por parte de las emisoras. Los 22 restantes corresponden a fallas técnicas que presentaron las emisoras en sus instalaciones.

Tabla 6. No verificados por actor político

Actor o autoridad	Promocionales pautados	Promocionales no verificados	% no verificados	No verificados por fallas en el CEVEM	% fallas CEVEM	No verificados por factores externos*	% factores externos
PAN	268	4	1.49%	1	0.37%	3	1.12%
PRI	199	3	1.51%	3	1.51%	0	0.00%
PT	323	0	0.00%	0	0.00%	0	0.00%
PVEM	219	1	0.46%	0	0.00%	1	0.46%
MC	268	1	0.37%	1	0.37%	0	0.00%
morena	314	1	0.32%	0	0.00%	1	0.32%
FXMG	271	0	0.00%	0	0.00%	0	0.00%
MA	265	5	1.89%	2	0.75%	3	1.13%
MLG	245	0	0.00%	0	0.00%	0	0.00%
PAC	205	0	0.00%	0	0.00%	0	0.00%
PBG	199	2	1.01%	2	1.01%	0	0.00%
PES	265	0	0.00%	0	0.00%	0	0.00%
PRD	199	0	0.00%	0	0.00%	0	0.00%
PSG	245	0	0.00%	0	0.00%	0	0.00%
REGENERACIÓN	245	0	0.00%	0	0.00%	0	0.00%
INE	2 994	23	0.77%	9	0.30%	14	0.47%
FEDE	294	0	0.00%	0	0.00%	0	0.00%
IEPC	337	0	0.00%	0	0.00%	0	0.00%
TEE	340	0	0.00%	0	0.00%	0	0.00%
Total	7 695	40	0.52%	18	0.23%	22	0.29%

* Los promocionales no verificados por factores externos corresponden a fallas por factores climatológicos y desastres naturales.



Tabla 7. No verificados por tipo de medio y emisora

Tipo de medio	% No verificados por tipo de medio	Emisora	No verificados por fallas en el CEVEM	No verificados por factores externos	Total
TDT	0.52%	XHIXZ-TDT-CANAL25	0	7	7
		XH DU-TDT-CANAL22	0	5	5
		XHIE-TDT-CANAL14.2	1	0	1
		XHCER-TDT-CANAL24	3	0	3
		XHCHL-TDT-CANAL28	6	0	6
		XHIZG-TDT-CANAL27	0	4	4
		XHCER-TDT-CANAL24.2	6	0	6
		XHIE-TDT-CANAL14	2	0	2
		XHIXG-TDT-CANAL28	0	6	6
Subtotal no verificados (TDT)			18	22	40
Total		18	22	40	

Excedentes

Durante el periodo reportado se detectaron 43 promocionales excedentes que corresponden a promocionales de partidos políticos y autoridades electorales. La siguiente tabla detalla los datos:

Tabla 8.a. Excedentes por emisora de partidos políticos nacionales

EMISORA	PAN	PRI	PT	PVEM	MC	morena	Total general
XHACA-FM-96.1	0	0	1	1	0	0	2
XHAGE-FM-102.3	3	0	0	1	0	0	4
XHAGR-FM-105.5	0	0	2	1	0	0	3
XHBB-FM-101.5	0	0	0	0	1	0	1
XHCER-TDT-CANAL24	1	0	0	0	0	0	1
XHCHL-TDT-CANAL28	0	0	0	1	0	0	1
XHEZUM-FM-105.1	0	1	0	0	0	0	1
XHMAR-FM-98.5	1	1	0	0	1	1	4
XHPA-FM-93.7	0	0	1	0	0	0	1
XHPCPG-FM-98.1	0	0	1	0	0	0	1
Total general	5	2	5	4	2	1	19



Tabla 8.b. Excedentes por emisora de partidos locales.

EMISORA	REGENERACIÓN	Total general
XHCER-TDT-CANAL24.2	1	1
XHEPI-FM-99.7	1	1
Total general	2	2

Tabla 8.c. Excedentes por emisora de autoridades electorales.

EMISORA	INE	IEPC	FEPADCEM	Total general
XHACA-FM-96.1	1	0	0	1
XHACZ-TDT-CANAL22	1	0	0	1
XHAGR-FM-105.5	3	0	0	3
XHAGS-FM-103.1	1	0	0	1
XHAL-TDT-CANAL23	1	0	0	1
XHBB-FM-101.5	2	0	0	2
XHCK-TDT-CANAL20	0	0	1	1
XHCPEs-FM-97.7	0	1	0	1
XHEZUM-FM-105.1	1	0	0	1
XHIE-TDT-CANAL14.2	1	0	0	1
XHIXG-TDT-CANAL28	1	0	0	1
XHMAR-FM-98.5	4	0	0	4
XHPCPG-FM-98.1	4	0	0	4
Total general	20	1	1	22



III. Reprogramaciones.

Cumplimiento de reprogramaciones

El cumplimiento de las reprogramaciones se puede reportar un vez cumplido el plazo establecido en la normativa para su transmisión.³ Por lo anterior, este reporte da cuenta del cumplimiento de las reprogramaciones correspondientes al periodo del **1 al 15 de noviembre de 2024**.

Tabla 9. Reprogramaciones por emisora

Emisora	Total de reprogramaciones ofrecidas	Subtotal de reprogramaciones transmitidas	Promocional transmitido conforme a la pauta	Promocional transmitido fuera de horario	Promocional transmitido fuera de orden	Promocional transmitido en diferente versión	Reprogramaciones no transmitidas
XEZV-AM-800	3	3	3	0	0	0	0
XHACA-FM-96.1	11	11	11	0	0	0	0
XHACC-TDT-CANAL36	1	1	0	0	0	1	0
XHAGS-FM-103.1	5	4	4	0	0	0	1
XHCER-TDT-CANAL24.2	4	4	3	0	0	1	0
XHCHL-TDT-CANAL28	1	1	1	0	0	0	0
XHCI-FM-104.7	5	5	4	0	0	1	0
XHCTCP-TDT-CANAL25	8	7	7	0	0	0	1
XHEPI-FM-99.7	20	0	0	0	0	0	20
XHEZUM-FM-105.1	9	1	1	0	0	0	8
XHIE-TDT-CANAL14	1	1	1	0	0	0	0
XHIE-TDT-CANAL14.2	1	1	0	0	0	1	0
XHIGA-FM-93.9	2	2	2	0	0	0	0
XHIR-TDT-CANAL30	2	1	1	0	0	0	1
XHKOK-FM-88.9	5	5	2	0	0	3	0
XHNS-FM-96.9	1	1	1	0	0	0	0
XHPA-FM-93.7	10	9	8	0	0	1	1
XHPCPG-FM-98.1	4	0	0	0	0	0	4
XHTUX-TDT-CANAL29	1	1	1	0	0	0	0
XHXC-FM-96.1	3	3	3	0	0	0	0
XHZHO-FM-98.5	3	3	3	0	0	0	0
XHZIH-FM-90.5	14	11	10	0	0	1	3
Total	114	75	66	0	0	9	39

³ De conformidad con los artículos 57 y 62 del Reglamento de Radio y Televisión en Materia Electoral.

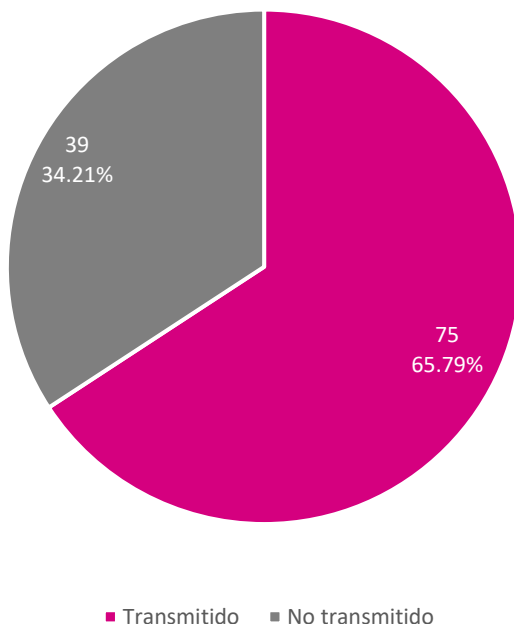


Tabla 10. Reprogramaciones por actor (partidos políticos y autoridades electorales).

Actor	Total de reprogramaciones ofrecidas	Subtotal de reprogramaciones transmitidas	Promocional transmitido conforme a la pauta	Promocional transmitido fuera de horario	Promocional transmitido fuera de orden	Promocional transmitido en diferente versión	Reprogramaciones no transmitidas
PAN	2	1	1	0	0	0	1
PRI	6	4	4	0	0	0	2
PRD	1	1	0	0	0	1	0
PVEM	6	4	4	0	0	0	2
MC	1	1	1	0	0	0	0
morena	2	1	1	0	0	0	1
PES	2	2	2	0	0	0	0
PAC	6	6	5	0	0	1	0
PSG	5	4	4	0	0	0	1
INE	45	20	20	0	0	0	25
IEPC	4	4	2	0	0	2	0
TEE	6	5	5	0	0	0	1
FEDE	4	3	2	0	0	1	1
FXMG	7	6	6	0	0	0	1
MA	3	2	0	0	0	2	1
MLG	7	6	5	0	0	1	1
PBG	3	3	2	0	0	1	0
REGENERACIÓN	4	2	2	0	0	0	2
Total	114	75	66	0	0	9	39



Gráfico 3. Oficinos de reprogramación por estatus de transmisión



IV. Verificación de datos

A través del SIVeM (<http://monitoreortv.ine.mx/>) y por medio de la red INE se tiene acceso permanente para consultar los testigos de grabación que acreditan y sustentan la información contenida en este informe.