

INFORME CUANTITATIVO Y CUALITATIVO DE MEDIOS IMPRESOS DEL ESTADO DE GUERRERO DEL 1 DE MARZO AL 30 DE ABRIL DE 2025.

INTRODUCCIÓN

La Universidad Autónoma de Guerrero mediante convenio de colaboración con el Instituto Electoral y de Participación Ciudadana (IEPC) en la entidad, presenta los resultados cuantitativos del monitoreo de prensa a nivel estatal del 1 de marzo al 30 de abril de 2025.

El objetivo es examinar y medir la calidad de la cobertura informativa de los partidos y actores políticos en el Estado de Guerrero. Mediante una metodología de corte cuantitativo, utilizando la técnica de análisis de contenido, con base en la metodología y variables aprobadas por el Instituto Nacional Electoral (INE) y los lineamientos para medios impresos aprobados por el Instituto Electoral y de Participación Ciudadana del estado de Guerrero.

La muestra se eligió de acuerdo con el tiraje de los periódicos de mayor circulación en el estado de Guerrero, los cuales incluyen periódicos de circulación estatal y local, consideradas en el catálogo de medios impresos que aprobó el IEPC.

Este reporte se basa en el monitoreo diario de 11 periódicos de circulación estatal y circulación local, con un total de 438 ejemplares codificados.

Como resultado del informe bimensual de monitoreo de prensa del 1 de marzo al 30 de abril de 2025, correspondiente al periodo ordinario del año 2025, se presentan las siguientes gráficas que muestran la distribución en espacio, menciones por partido, actores políticos, género y valoración, bajo el formato de entrevista, nota informativa, reportaje, opinión, entre otros.

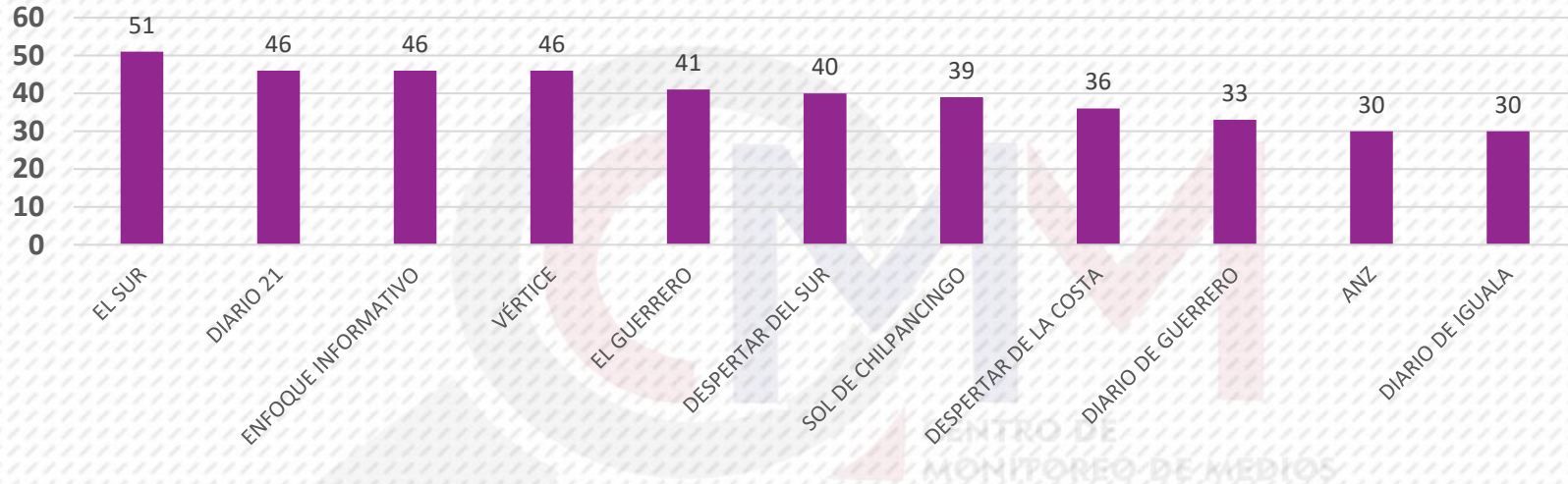
A)

Muestra

NÚM.	PERIÓDICO	CIRCULACIÓN IMPRESO/DIGITAL
1	El Sur	Diario digital e impreso
2	Enfoque Informativo	Diario digital
3	Diario de Guerrero	Diario impreso
4	Diario 21	Diario digital
5	Sol de Chilpancingo	Diario digital e impreso
6	Vértice	Diario impreso
7	Diario de Iguala	Diario digital
8	El Guerrero	Diario digital e impreso
9	Despertar de la Costa	Diario digital
10	Despertar del Sur	Diario digital
11	ANZ	Diario Digital

B)

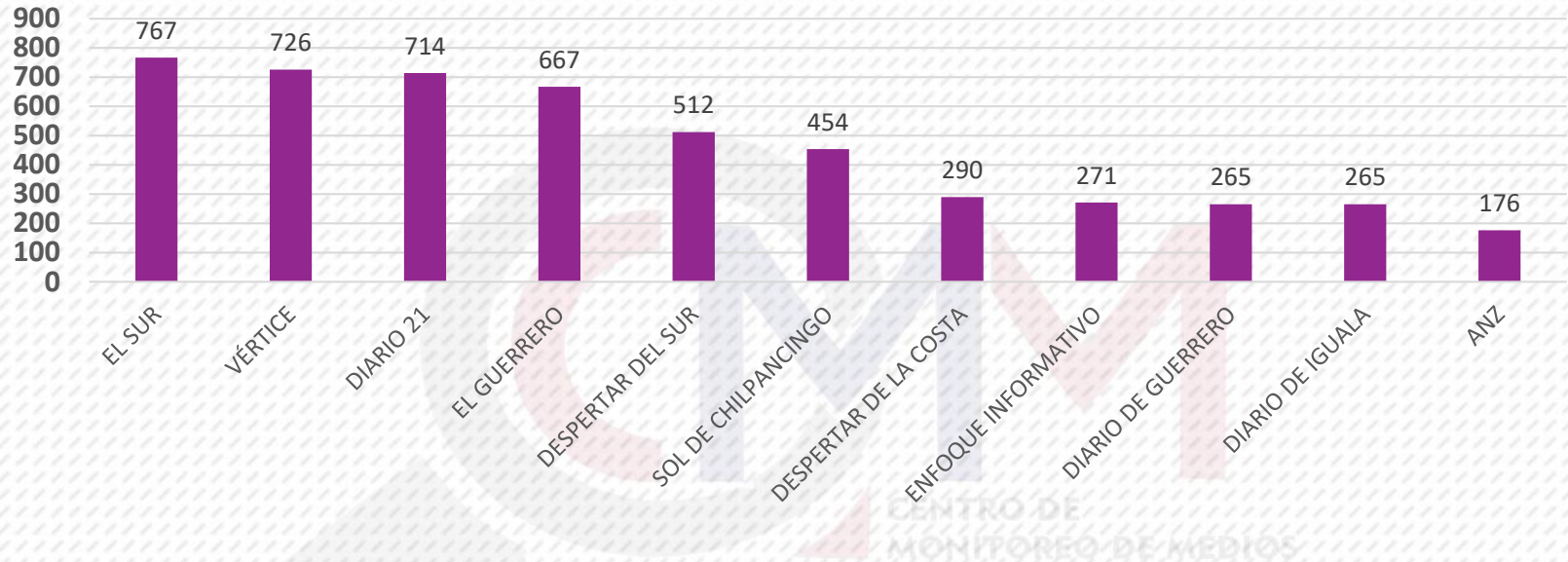
NÚMERO DE EJEMPLARES



El total de periódicos codificados en el informe bimensual del 1 de marzo al 30 de abril de 2025, fueron 438, siendo los de mayor tiraje: El Sur con 51, y Diario 21, Enfoque Informativo y Vértice con 46 respectivamente.

PERIÓDICOS	NÚMERO DE EJEMPLARES
EL SUR	51
DIARIO 21	46
ENFOQUE INFORMATIVO	46
VÉRTICE	46
EL GUERRERO	41
DESPERTAR DEL SUR	40
SOL DE CHILPANCINGO	39
DESPERTAR DE LA COSTA	36
DIARIO DE GUERRERO	33
ANZ	30
DIARIO DE IGUALA	30
TOTAL	438

c) NÚMERO DE NOTAS

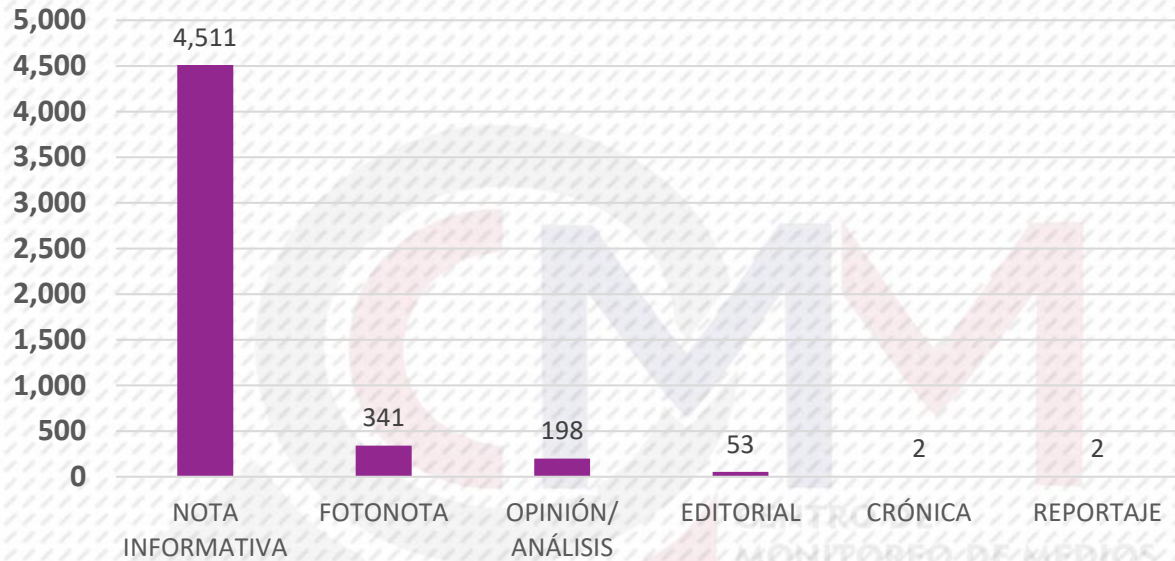


El total de notas analizadas durante el periodo que se informa fueron 5,107, encontrando el mayor número de elementos codificados en los periódicos: El Sur con 767, Vértice con 726, y Diario 21 con 714, notas con información sobre algún partido y/o actor político.

PERIÓDICOS	NÚMERO DE NOTAS
EL SUR	767
VÉRTICE	726
DIARIO 21	714
EL GUERRERO	667
DESPERTAR DEL SUR	512
SOL DE CHILPANCINGO	454
DESPERTAR DE LA COSTA	290
ENFOQUE INFORMATIVO	271
DIARIO DE GUERRERO	265
DIARIO DE IGUALA	265
ANZ	176
TOTAL	5,107

D)

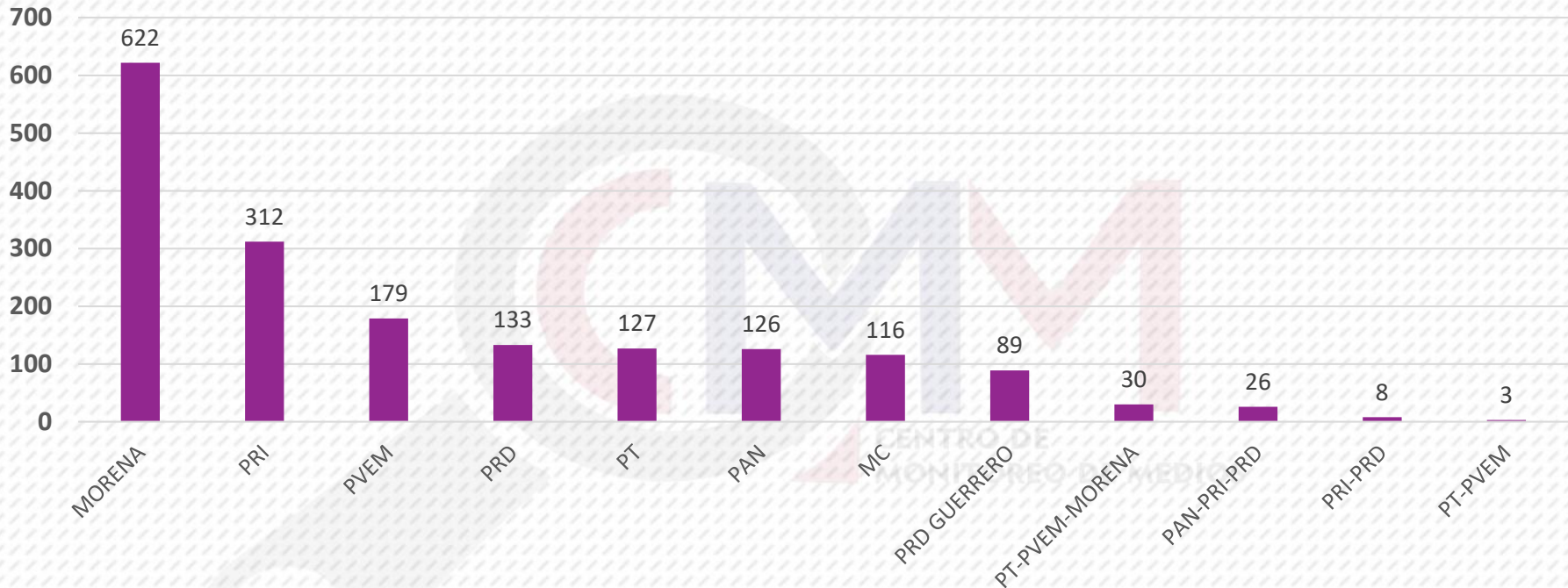
GÉNEROS INFORMATIVOS



TIPO DE INFORMACIÓN	NÚMERO DE APARICIÓN
NOTA INFORMATIVA	4,511
FOTONOTA	341
OPINIÓN/ ANÁLISIS	198
EDITORIAL	53
CRÓNICA	2
REPORTAJE	2
TOTAL	5,107

Del total de notas analizadas (5,107), el género periodístico de mayor presencia en la prensa escrita fue la Nota Informativa con 4,511 elementos; 341 corresponden a Fotonota, Opinión y Análisis con 198, Editorial con 53, Crónica y Reportaje con 2 respectivamente.

E) MENCIONES POR PARTIDO POLÍTICO

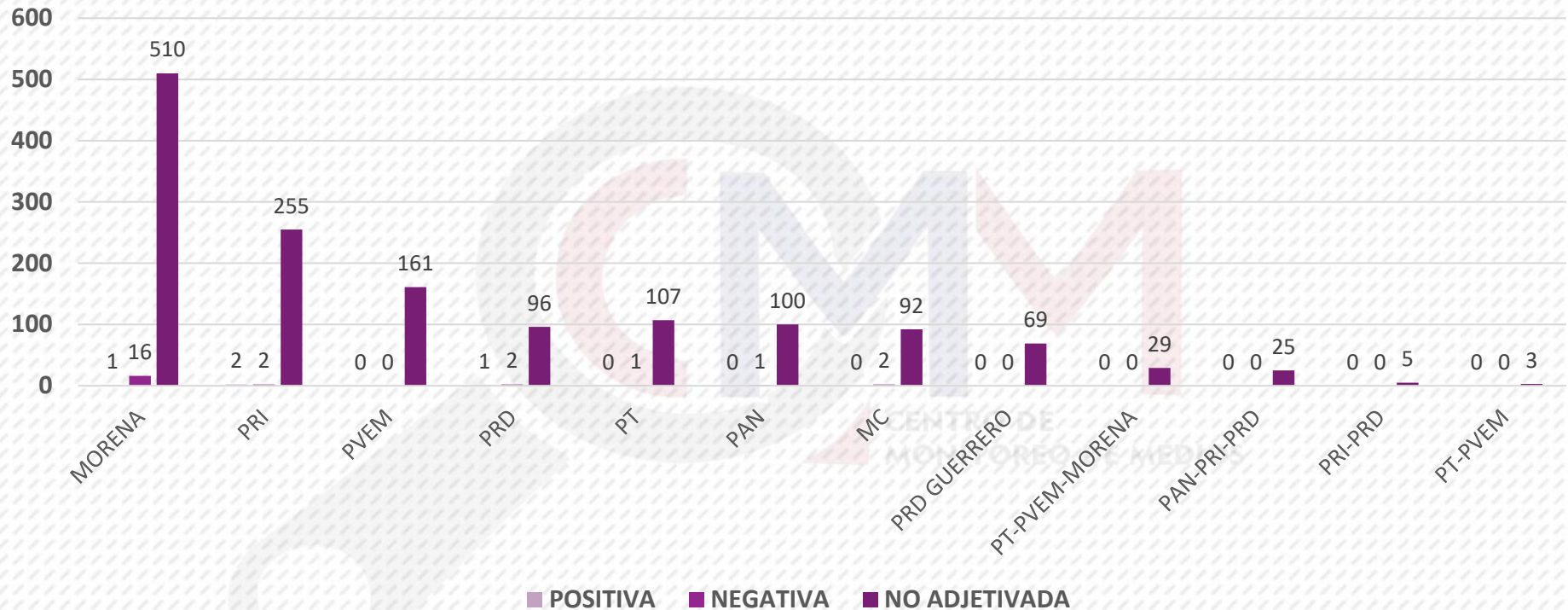


El número de menciones registradas sobre partidos políticos en la prensa escrita del 1 de marzo al 30 de abril de 2025 corresponden a un total de 1,771, de las cuales, Partido Morena registró 622 menciones, seguido del Partido Revolucionario Institucional (PRI) con 312, y el Partido Verde Ecologista de México (PVEM) con 179.

PARTIDO POLÍTICO	MENCIONES
MORENA	622
PRI	312
PVEM	179
PRD	133
PT	127
PAN	126
MC	116
PRD GUERRERO	89
PT-PVEM-MORENA	30
PAN-PRI-PRD	26
PRI-PRD	8
PT-PVEM	3
TOTAL	1,771

F)

VALORACIÓN POR PARTIDO POLÍTICO



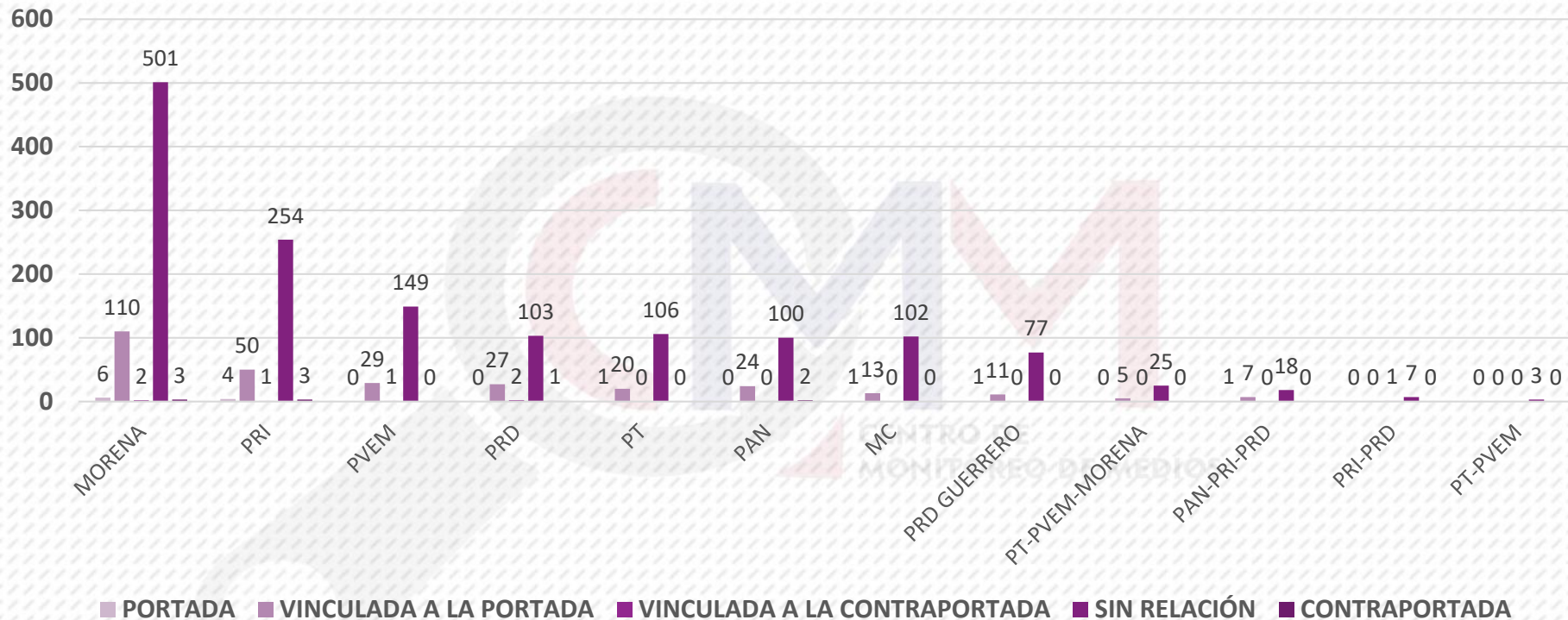
En la valoración por partido político: Positivo, Negativo y No adjetivada. El Partido Morena obtuvo 1 Positiva, 16 Negativas y 510 No adjetivadas. El Partido Revolucionario Institucional (PRI) con 2 Positivas, 2 Negativas y 255 No adjetivadas. Y el Partido Verde Ecologista de México (PVEM) registró 161 No adjetivadas.

Para la valoración de los partidos políticos no se tomó en cuenta las notas de opinión y/o análisis.

PARTIDO POLÍTICO	POSITIVA	NEGATIVA	NO ADJETIVADA
MORENA	1	16	510
PRI	2	2	255
PVEM	0	0	161
PRD	1	2	96
PT	0	1	107
PAN	0	1	100
MC	0	2	92
PRD GUERRERO	0	0	69
PT-PVEM-MORENA	0	0	29
PAN-PRI-PRD	0	0	25
PRI-PRD	0	0	5
PT-PVEM	0	0	3
TOTAL	4	24	1,452

G)

UBICACIÓN DE LAS MENCIONES DE LOS PARTIDOS POLÍTICOS

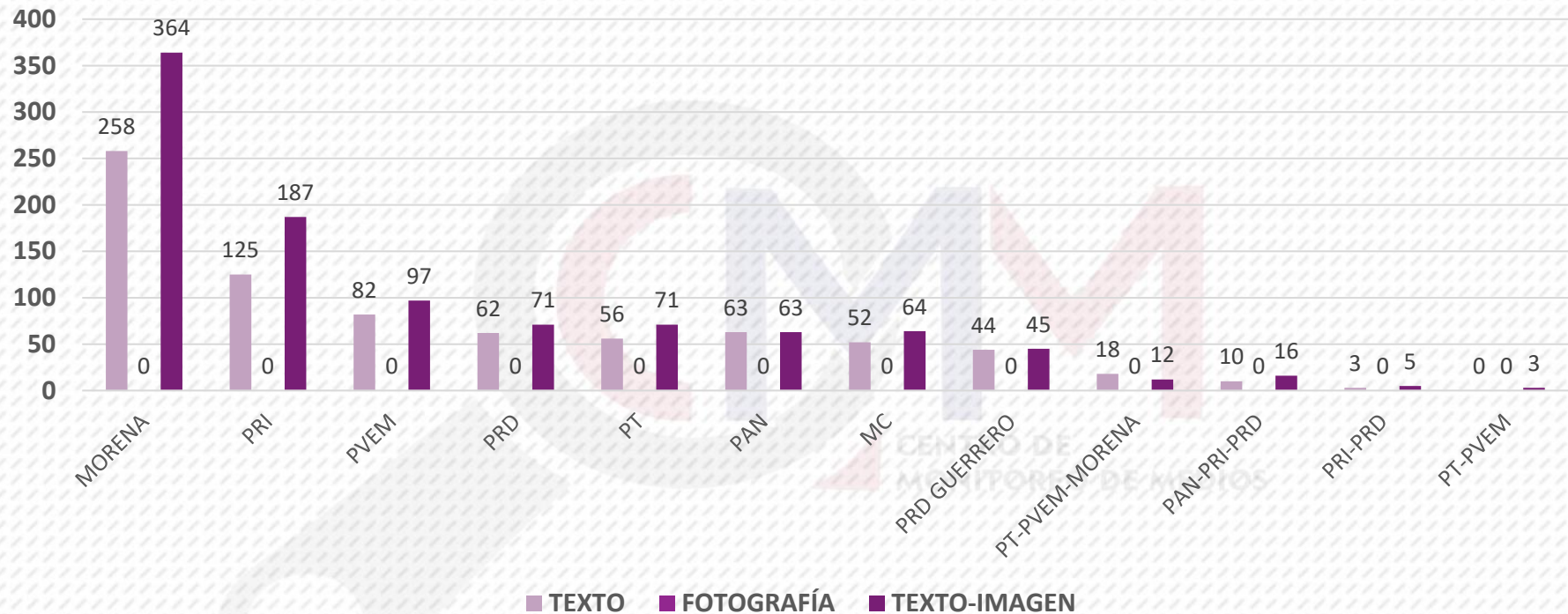


En el registro de monitoreo en medios impresos, la ubicación de las menciones de los partidos políticos determinadas en: Portada, Vinculada a la portada, Vinculada a la contraportada, Sin relación y Contraportada, se observa lo siguiente: Partido Morena registró 6 en Portada, 110 Vinculadas a portada, 2 Vinculadas a la contraportada, 501 Sin relación, y 3 en Contraportada. El Partido Revolucionario Institucional (PRI) obtuvo 4 en Portada, 50 Vinculadas a portada, 1 Vinculada a la contraportada, 254 Sin relación, y 3 en Contraportada. Y el Partido Verde Ecologista de México (PVEM) registró 29 Vinculadas a la portada, 1 Vinculada a la contraportada, Y 149 Sin relación.

PARTIDO POLÍTICO	PORTADA	VINCULADA A LA PORTADA	VINCULADA A LA CONTRAPORTADA	SIN RELACIÓN	CONTRAPORTADA
MORENA	6	110	2	501	3
PRI	4	50	1	254	3
PVEM	0	29	1	149	0
PRD	0	27	2	103	1
PT	1	20	0	106	0
PAN	0	24	0	100	2
MC	1	13	0	102	0
PRD GUERRERO	1	11	0	77	0
PT-PVEM-MORENA	0	5	0	25	0
PAN-PRI-PRD	1	7	0	18	0
PRI-PRD	0	0	1	7	0
PT-PVEM	0	0	0	3	0
TOTAL	14	296	7	1445	9

H)

PRESENTACIÓN DE LAS MENCIONES DE LOS PARTIDOS POLÍTICOS

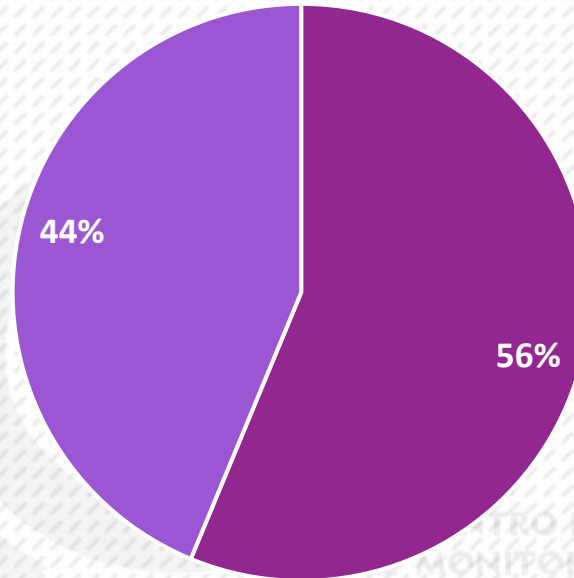


La forma en que se detectó la presentación en cada una de las menciones de los partidos políticos fue la siguiente: Partido Morena registró 622 menciones: 258 con Texto, y 364 con Texto-imagen. El Partido Revolucionario Institucional con 312: 125 con Texto, y 187 con Texto-imagen. Y el Partido Verde Ecologista de México (PVEM) registró 179, de las cuales, 82 son con Texto, y 97 con Texto-imagen.

PARTIDO POLÍTICO	TEXTO	FOTOGRAFÍA	TEXTO-IMAGEN
MORENA	258	0	364
PRI	125	0	187
PVEM	82	0	97
PRD	62	0	71
PT	56	0	71
PAN	63	0	63
MC	52	0	64
PRD GUERRERO	44	0	45
PT-PVEM-MORENA	18	0	12
PAN-PRI-PRD	10	0	16
PRI-PRD	3	0	5
PT-PVEM	0	0	3
TOTAL	773	0	998

I)

ACTORES POLÍTICOS POR SEXO



■ HOMBRE ■ MUJER

ACTORA/ ACTOR POLÍTICO POR SEXO	FRECUENCIA
HOMBRE	9
MUJER	7
TOTAL	16

Durante el periodo del 1 de marzo al 30 de abril de 2025, los actores políticos más mencionados a nivel estatal en medios impresos, fueron en total 16, de los cuales 7 son mujeres y 9 son hombres, representando el 44% y 56% respectivamente.

J)

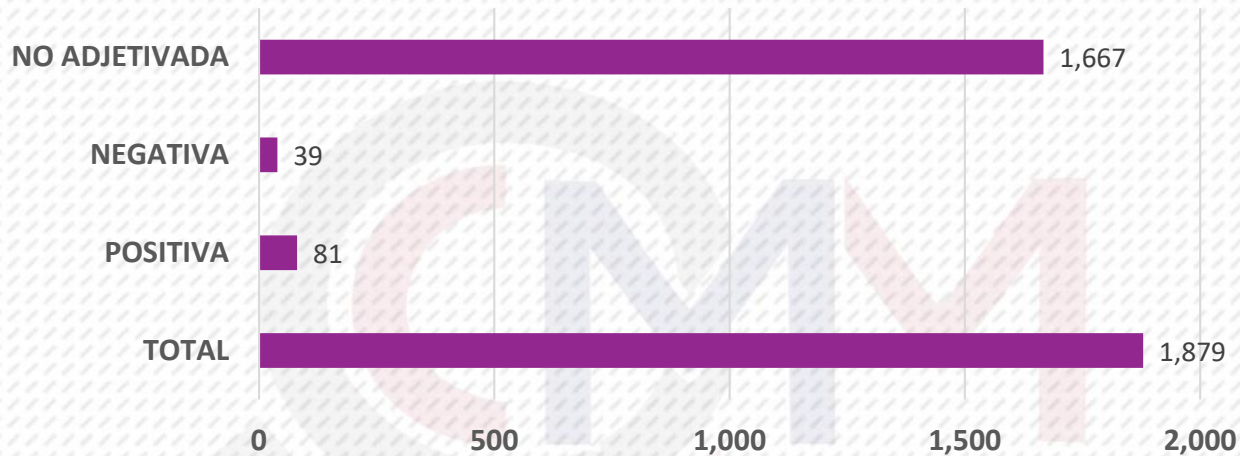
VALORACIÓN DE INFORMACIÓN POR GÉNERO: FEMENINO



GÉNERO	TOTAL	POSITIVA	NEGATIVA	NO ADJETIVADA
FEMENINO	3,264	491	64	2,586

En la valoración de la información por género (sin tomar en cuenta las notas de opinión y/o análisis que se registraron durante este periodo), el total de menciones 3,141, de lo cual, 491 son Positivas, 64 Negativas y 2,586 No adjetivadas.

VALORACIÓN DE INFORMACIÓN POR GÉNERO: MASCULINO

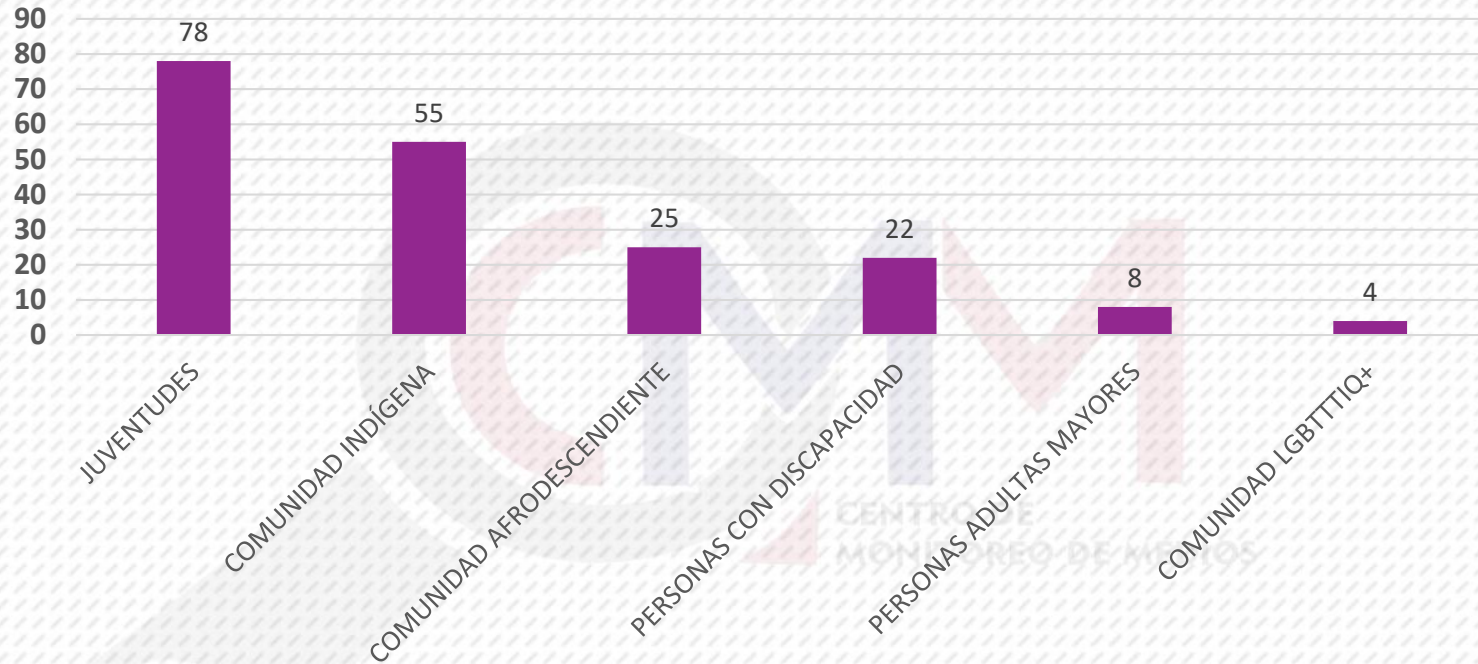


GÉNERO	TOTAL	POSITIVA	NEGATIVA	NO ADJETIVADA
MASCULINO	1,879	81	39	1,667

En el caso de los hombres como actores políticos (sin tomar en cuenta las notas de opinión y/o análisis que se registraron durante este periodo), de 1,787: 81 son Positivas, 39 Negativas, y 1,667 No adjetivadas.

K)

MENCIÓN DE GRUPOS EN SITUACIÓN DE VULNERABILIDAD



Sobre la temática de Grupos en situación de vulnerabilidad durante este informe, se detectaron 192 menciones, las cuales se registraron de la siguiente manera: 78 sobre Juventudes, 55 con relación a la Comunidad Indígena, 25 de la Comunidad Afrodescendiente, 22 sobre Personas con Discapacidad, 8 de Personas Adultas Mayores, y 4 de la Comunidad LGTBTTIQ+.

L)

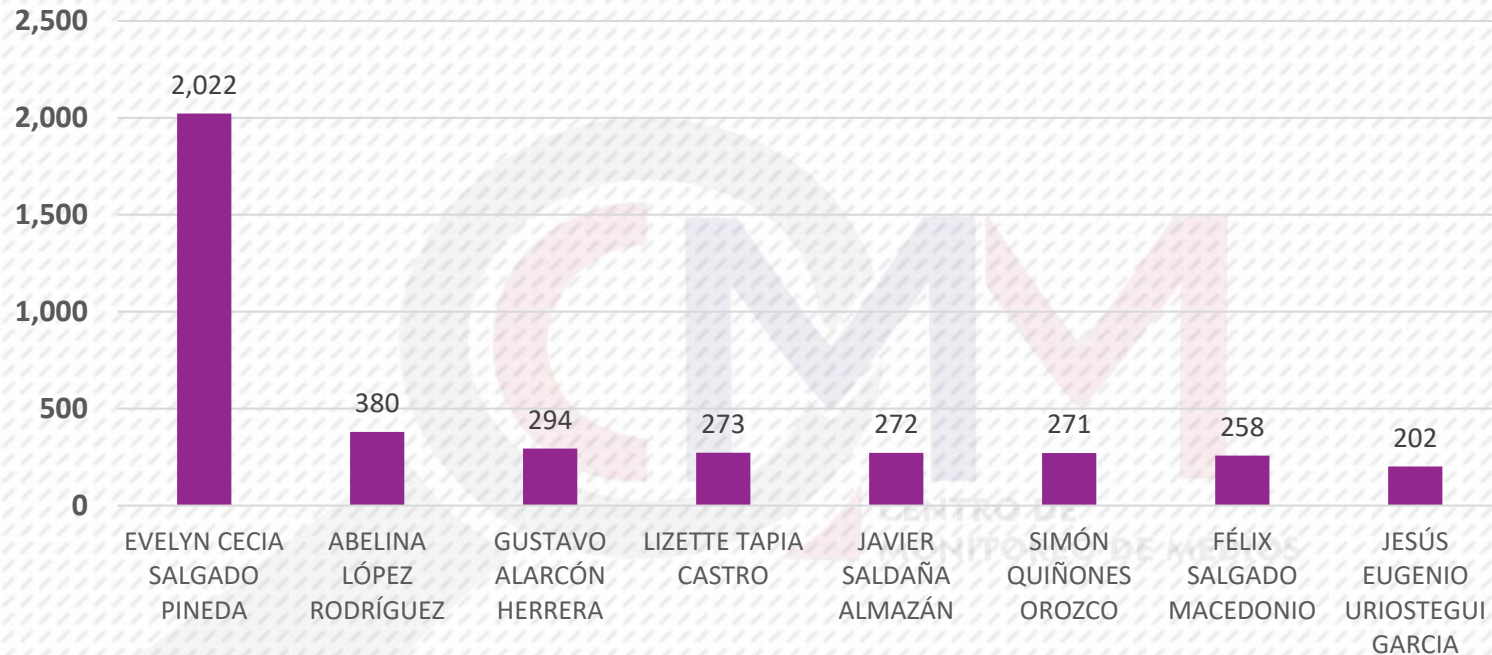
ROLES O ESTEREOTIPOS DE GÉNERO



En el reporte codificado se registró 1 mención sobre la variable “Roles o estereotipos de género”, con relación a la cosificación de las mujeres.

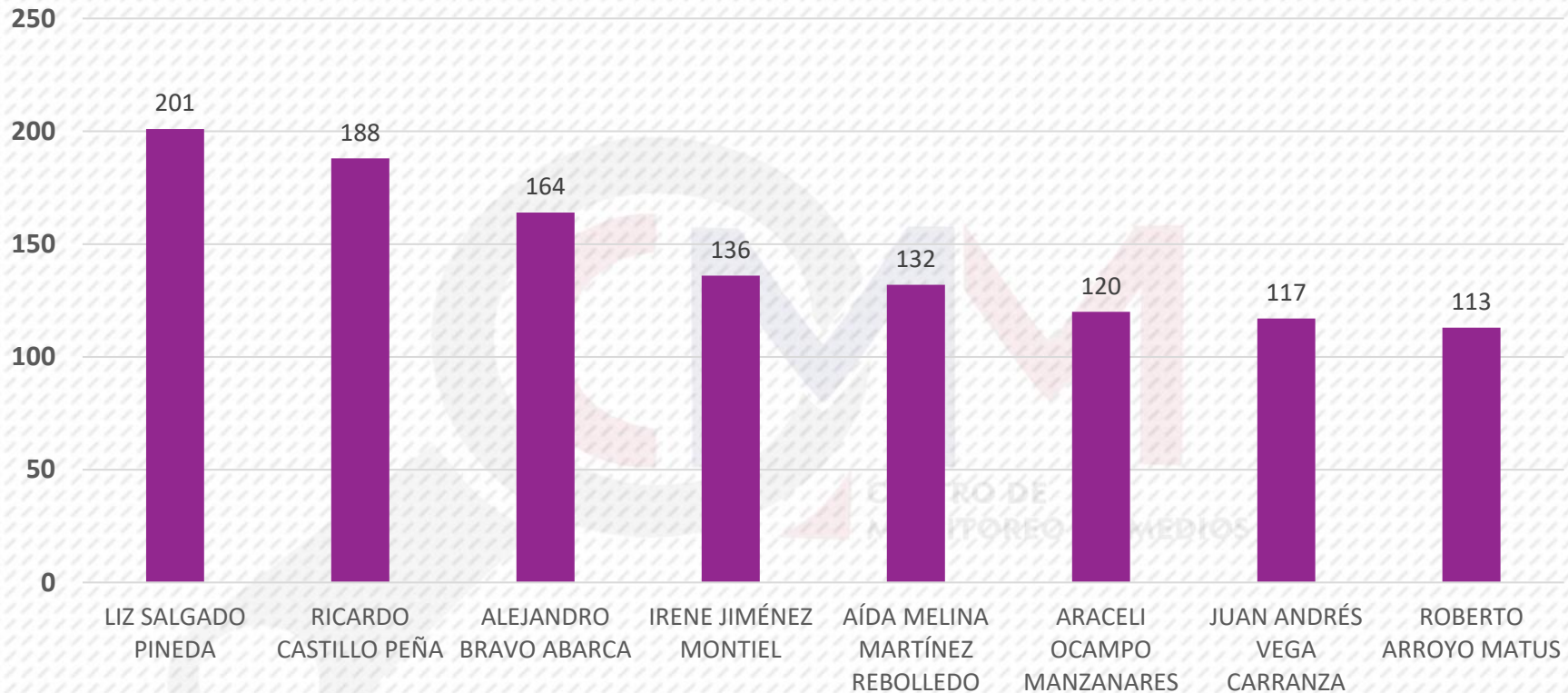
M)

MENTIÓN POR ACTORES POLÍTICOS



En las 5,107 notas analizadas, se detectaron 5,143 menciones de actores políticos. En este reporte de monitoreo de medios impresos a nivel estatal, se tomaron en cuenta a los actores políticos que registraron al menos 100 menciones como mínimo, del 1 de marzo al 30 de abril del 2025. Por lo tanto, el registro muestra en primer lugar de menciones a Evelyn Salgado Pineda con 2,022 apariciones, seguida por Abelina López Rodríguez con 380 menciones, y Gustavo Alarcón Herrera con 294.

MENTIÓN POR ACTORES POLÍTICOS

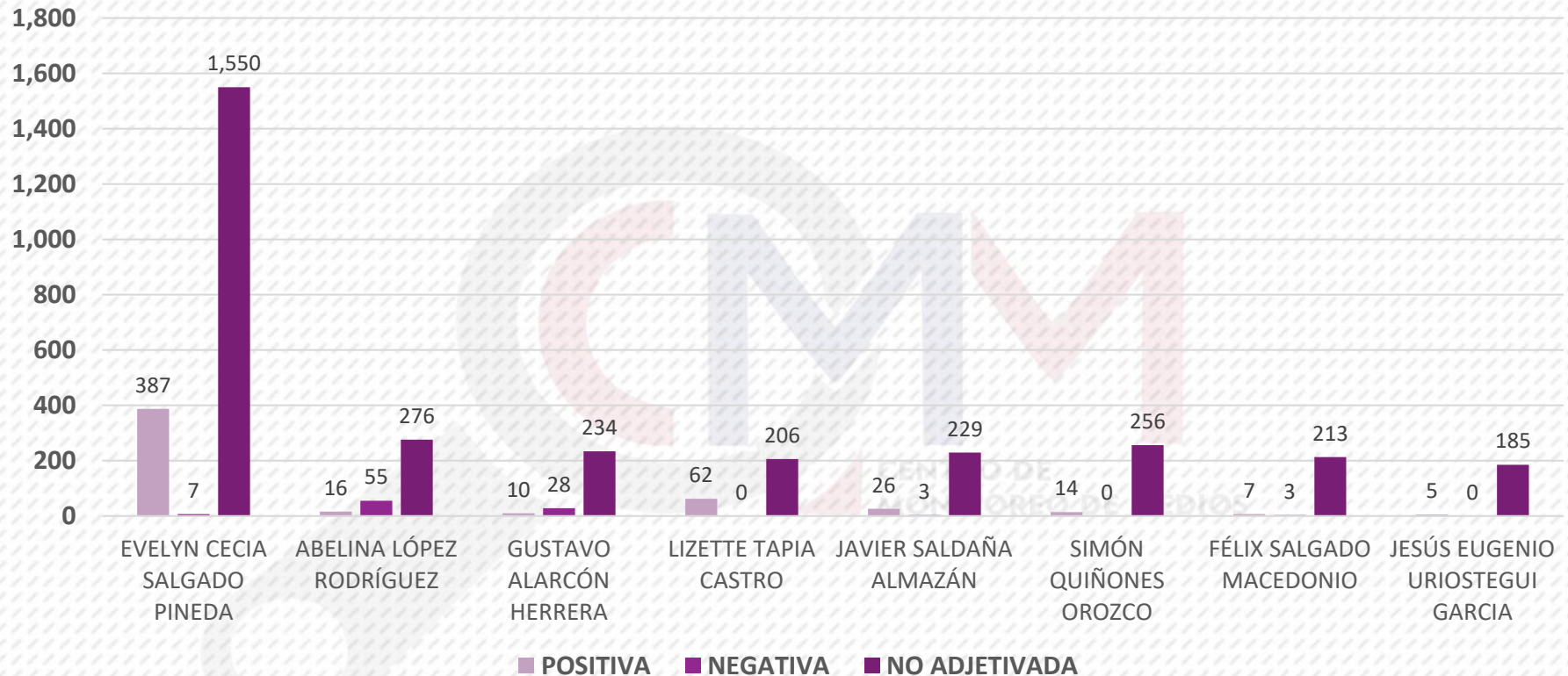


Quien se encuentra en último lugar es Roberto Arroyo Matus con 113 apariciones.

ACTORES POLÍTICOS	MENCIONES
EVELYN CECIA SALGADO PINEDA	2,022
ABELINA LÓPEZ RODRÍGUEZ	380
GUSTAVO ALARCÓN HERRERA	294
LIZETTE TAPIA CASTRO	273
JAVIER SALDAÑA ALMAZÁN	272
SIMÓN QUIÑONES OROZCO	271
FÉLIX SALGADO MACEDONIO	258
JESÚS EUGENIO URIOSTEGUI GARCIA	202
LIZ SALGADO PINEDA	201
RICARDO CASTILLO PEÑA	188
ALEJANDRO BRAVO ABARCA	164
IRENE JIMÉNEZ MONTIEL	136
AÍDA MELINA MARTÍNEZ REBOLLEDO	132
ARACELI OCAMPO MANZANARES	120
JUAN ANDRÉS VEGA CARRANZA	117
ROBERTO ARROYO MATUS	113
TOTAL	5,143

N)

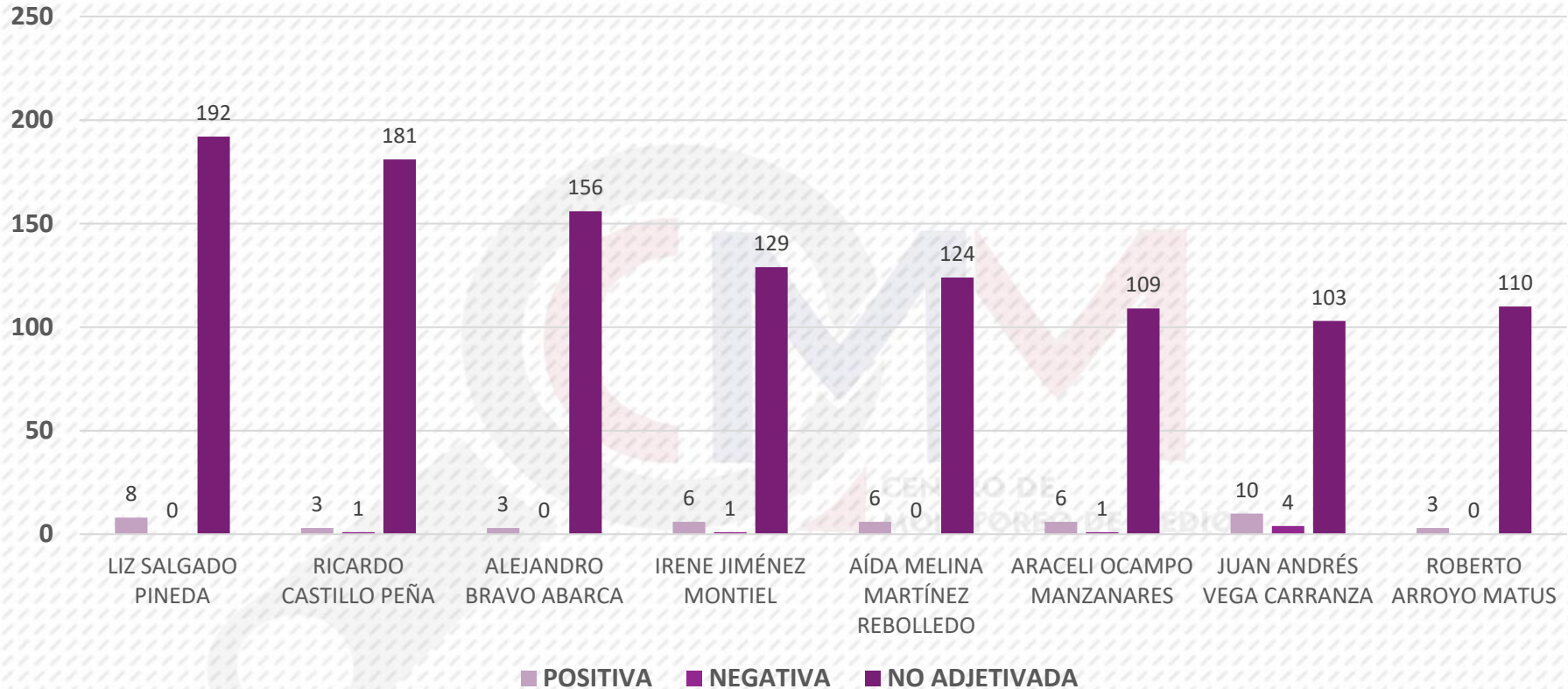
VALORACIÓN POR ACTORES POLÍTICOS



Considerando las variables Positiva, Negativa y No adjetivada en el registro obtenido del monitoreo de medios impresos a nivel estatal sobre los actores políticos con más menciones del 1 de marzo al 30 de abril del 2025, se observó que quienes figuran en los primeros lugares presentan las siguientes características: Evelyn Salgado Pineda de las 2,022: 387 son Positivas, 7 Negativas y 1,550 son No adjetivadas, mientras que Abelina López Rodríguez con 380 menciones: 16 son Positivas, 55 Negativas, y 276 No adjetivadas. Y Gustavo Alarcón Herrera, de 294 menciones: 10 son Positivas, 28 negativas, y 234 son No adjetivadas.

Para la valoración por actores políticos no se tomó en cuenta las notas de opinión y/o análisis.

VALORACIÓN POR ACTORES POLÍTICOS



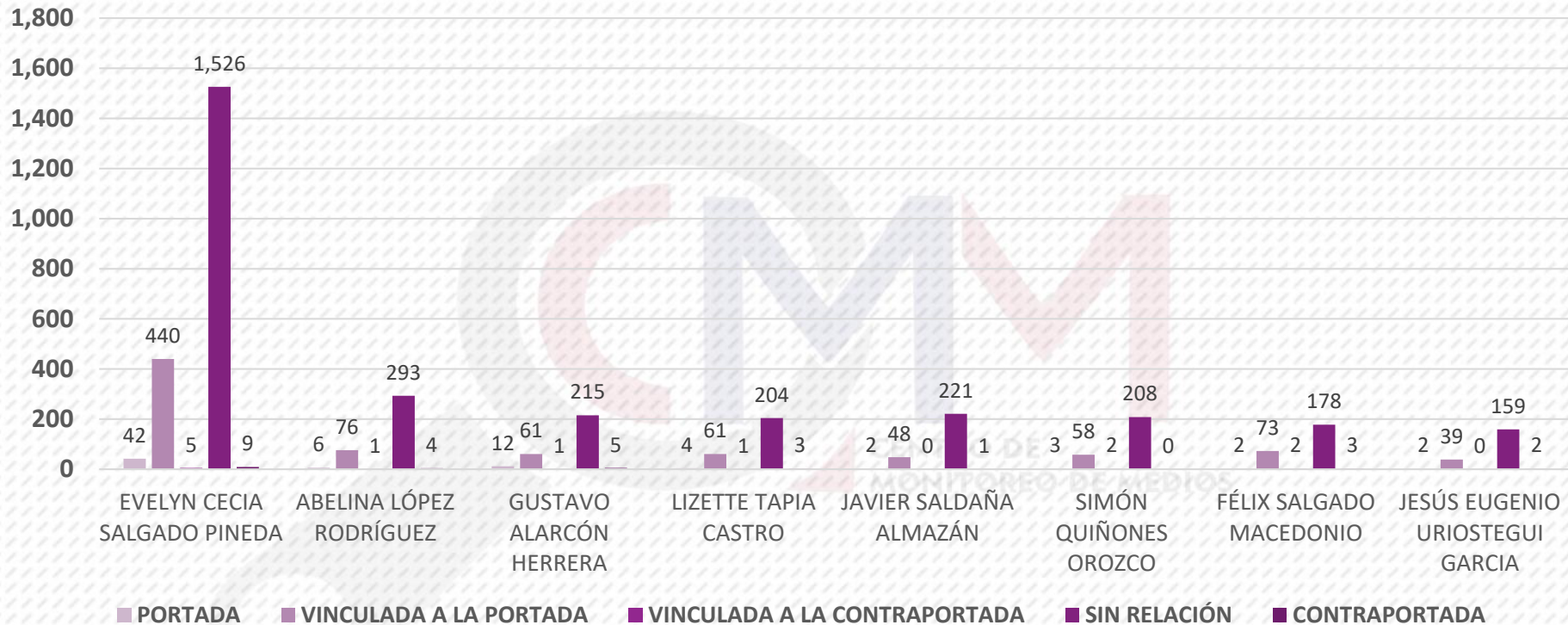
Quien se encuentra en último lugar, Roberto Arroyo Matus con 113 menciones, registros 3 Positivas, y 110 No adjetivadas.

Para la valoración por actores políticos no se tomó en cuenta las notas de opinión y/o análisis.

ACTORES POLÍTICOS	POSITIVA	NEGATIVA	NO ADJETIVADA
EVELYN CECIA SALGADO PINEDA	387	7	1,550
ABELINA LÓPEZ RODRÍGUEZ	16	55	276
GUSTAVO ALARCÓN HERRERA	10	28	234
LIZETTE TAPIA CASTRO	62	0	206
JAVIER SALDAÑA ALMAZÁN	26	3	229
SIMÓN QUIÑONES OROZCO	14	0	256
FÉLIX SALGADO MACEDONIO	7	3	213
JESÚS EUGENIO URIOSTEGUI GARCIA	5	0	185
LIZ SALGADO PINEDA	8	0	192
RICARDO CASTILLO PEÑA	3	1	181
ALEJANDRO BRAVO ABARCA	3	0	156
IRENE JIMÉNEZ MONTIEL	6	1	129
AÍDA MELINA MARTÍNEZ REBOLLEDO	6	0	124
ARACELI OCAMPO MANZANARES	6	1	109
JUAN ANDRÉS VEGA CARRANZA	10	4	103
ROBERTO ARROYO MATUS	3	0	110
TOTAL	572	103	4,253

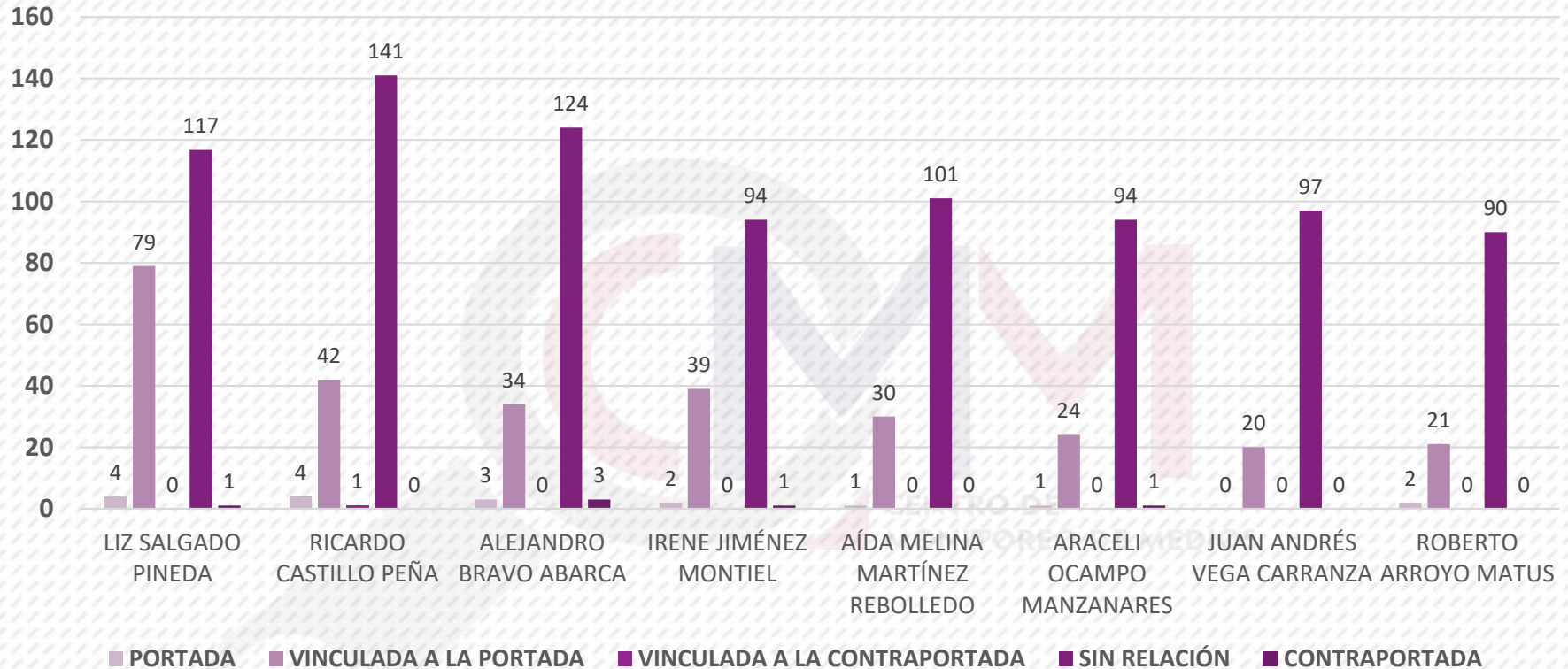
O)

UBICACIÓN POR ACTORES POLÍTICOS



En el registro de monitoreo en medios impresos, la ubicación de las menciones de los actores políticos, se determina en Portada, Vinculada a la portada, Vinculada a la contraportada, Sin relación y Contraportada, respecto a esto, se observó lo siguiente: De las 2,022 menciones detectadas sobre Evelyn Salgado Pineda, 42 menciones son en Portada, 440 Vinculadas a portada, 5 Vinculadas a la contraportada, 1,526 Sin relación y 9 en Contraportada. Abelina López Rodríguez, de las 380 alusiones: 6 en Portada, 76 Vinculadas a la portada, 1 Vinculadas a la contraportada, 293 Sin relación, y 4 en Contraportada. Y Gustavo Alarcón Herrera con 294: 12 en Portada, 61 Vinculadas a la portada, 1 Vinculada a la contraportada, 215 Sin relación, y 5 en Contraportada.

UBICACIÓN POR ACTORES POLÍTICOS

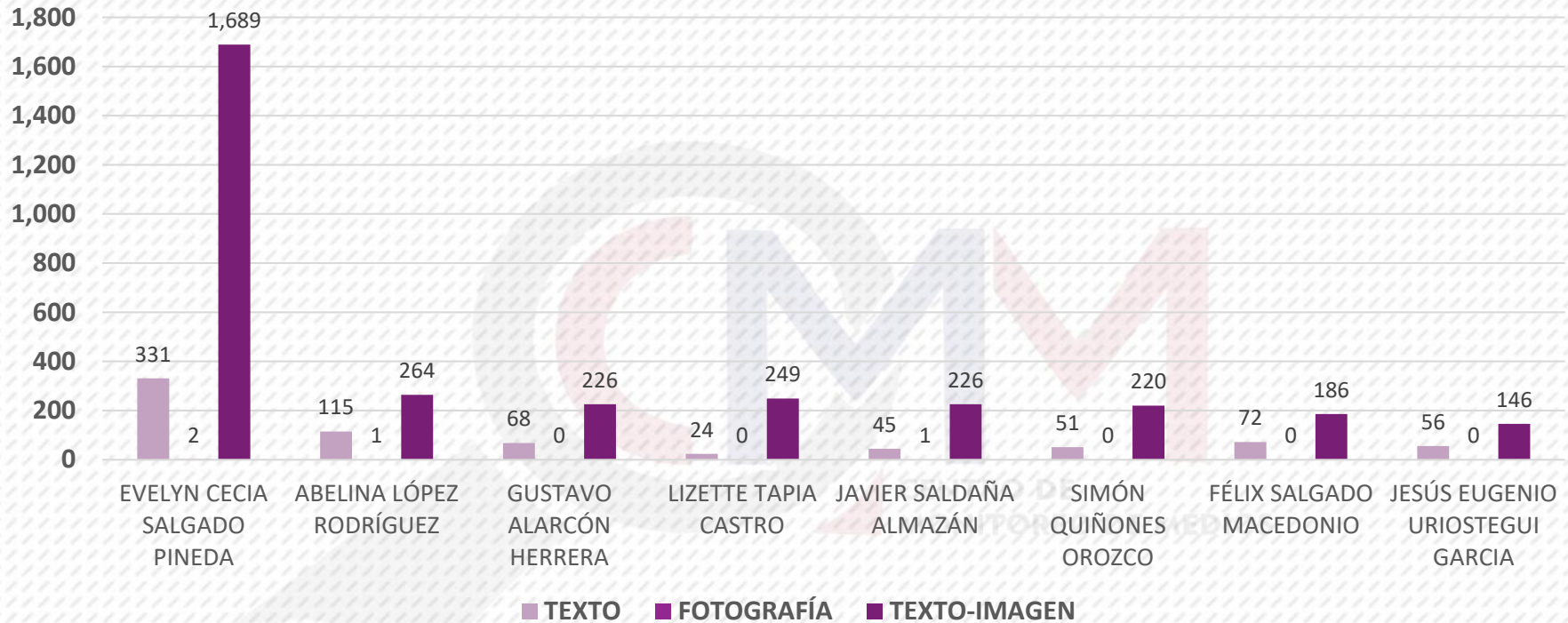


Y en último lugar, Roberto Arroyo Matus con 113: 2 en Portada, 21 Vinculadas a la portada, y 90 Sin relación.

ACTORES POLÍTICOS	PORTADA	VINCULADA A LA PORTADA	VINCULADA A LA CONTRAPORTADA	SIN RELACIÓN	CONTRAPORTADA
EVELYN CECIA SALGADO PINEDA	42	440	5	1,526	9
ABELINA LÓPEZ RODRÍGUEZ	6	76	1	293	4
GUSTAVO ALARCÓN HERRERA	12	61	1	215	5
LIZETTE TAPIA CASTRO	4	61	1	204	3
JAVIER SALDAÑA ALMAZÁN	2	48	0	221	1
SIMÓN QUIÑONES OROZCO	3	58	2	208	0
FÉLIX SALGADO MACEDONIO	2	73	2	178	3
JESÚS EUGENIO URIOSTEGUI GARCIA	2	39	0	159	2
LIZ SALGADO PINEDA	4	79	0	117	1
RICARDO CASTILLO PEÑA	4	42	1	141	0
ALEJANDRO BRAVO ABARCA	3	34	0	124	3
IRENE JIMÉNEZ MONTIEL	2	39	0	94	1
AÍDA MELINA MARTÍNEZ REBOLLEDO	1	30	0	101	0
ARACELI OCAMPO MANZANARES	1	24	0	94	1
JUAN ANDRÉS VEGA CARRANZA	0	20	0	97	0
ROBERTO ARROYO MATUS	2	21	0	90	0
TOTAL	90	1,145	13	3,862	33

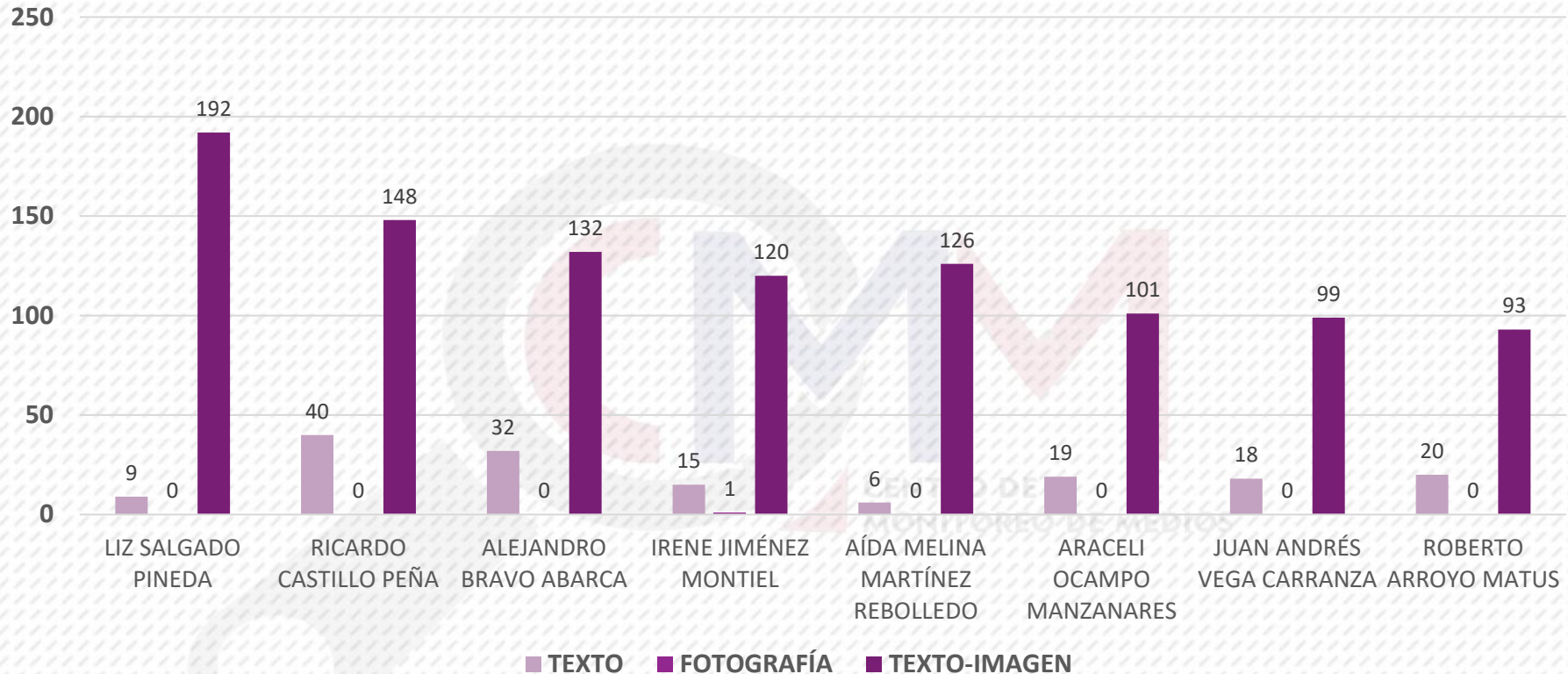
P)

PRESENTACIÓN POR ACTORES POLÍTICOS



En el registro de monitoreo en medios impresos, la presentación de las menciones de los actores políticos, fue de la siguiente manera: de las 2,022 menciones detectadas sobre Evelyn Salgado Pineda, se determinó que 331 fueron con Texto, 2 con Fotografía y 1,689 con Texto-imagen; Abelina López Rodríguez con 380: 115 con Texto, 1 con Fotografía, y 264 con Texto-imagen. Y Gustavo Alarcón Herrera con 294: 68 con Texto, y 226 con Texto-imagen.

PRESENTACIÓN POR ACTORES POLÍTICOS



Para el último lugar, Roberto Arroyo Matus con 113, registró 20 con Texto, y 93 con Texto-imagen.

ACTORES POLÍTICOS	TEXTO	FOTOGRAFÍA	TEXTO-IMAGEN
EVELYN CECIA SALGADO PINEDA	331	2	1,689
ABELINA LÓPEZ RODRÍGUEZ	115	1	264
GUSTAVO ALARCÓN HERRERA	68	0	226
LIZETTE TAPIA CASTRO	24	0	249
JAVIER SALDAÑA ALMAZÁN	45	1	226
SIMÓN QUIÑONES OROZCO	51	0	220
FÉLIX SALGADO MACEDONIO	72	0	186
JESÚS EUGENIO URIOSTEGUI GARCIA	56	0	146
LIZ SALGADO PINEDA	9	0	192
RICARDO CASTILLO PEÑA	40	0	148
ALEJANDRO BRAVO ABARCA	32	0	132
IRENE JIMÉNEZ MONTIEL	15	1	120
AÍDA MELINA MARTÍNEZ REBOLLEDO	6	0	126
ARACELI OCAMPO MANZANARES	19	0	101
JUAN ANDRÉS VEGA CARRANZA	18	0	99
ROBERTO ARROYO MATUS	20	0	93
TOTAL	921	5	4,217

Q)

ENFOQUE DE LA COBERTURA

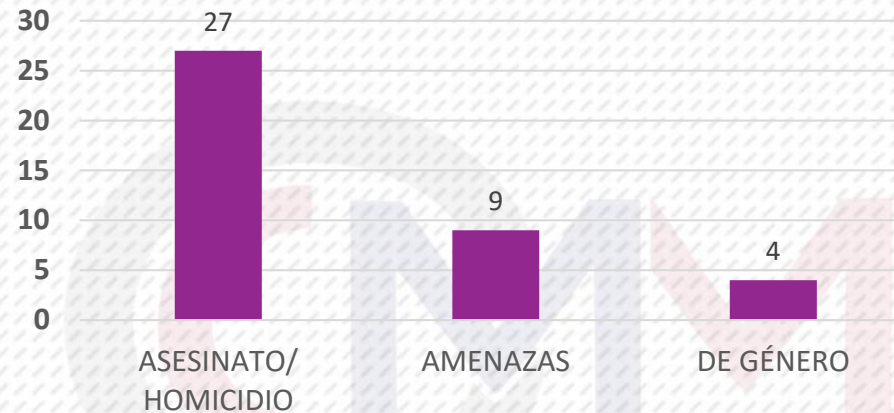


El “Enfoque de la Cobertura” que se detectó en las notas codificadas del 1 de marzo al 30 de abril de 2025, son en su mayoría sobre “Reputación” con 30 registros de las y los actores políticos.

ACTORES POLÍTICOS	REPUTACIÓN	CREDENCIALES ACADÉMICAS O PROFESIONALES	CAPACIDADES FÍSICAS O MENTALES	RELACIONES FAMILIARES, PROFESIONALES O DE AMISTAD	ESTILO DE VIDA
EVELYN CECIA SALGADO PINEDA	17	8	4	5	0
LIZETTE TAPIA CASTRO	5	1	0	0	0
GUSTAVO ALARCÓN HERRERA	2	1	2	1	0
ABELINA LÓPEZ RODRÍGUEZ	3	3	0	0	0
FÉLIX SALGADO MACEDONIO	1	0	0	5	0
JAVIER SALDAÑA ALMAZÁN	0	1	0	0	1
ALEJANDRO BRAVO ABARCA	1	0	0	0	0
ARACELI OCAMPO MANZANARES	0	0	1	0	0
JESÚS EUGENIO URIOSTEGUI GARCIA	1	0	0	0	0
TOTAL	30	14	7	11	1

R)

ACTOS DE VIOLENCIA



Durante el periodo monitoreado, en la variable “Actos de violencia”, la categoría con mayor número de registros es sobre “asesinato u homicidio” con 27 alusiones. A continuación se citan fragmentos de algunos de los elementos codificados durante este periodo (1 de marzo al 30 de abril):

“La mañana de este martes fue asesinada a balazos Sandra Marín Campos, ganadera y expresidenta del DIF de Azoyú, municipio de esta región de Costa Chica. El cuerpo de Sandra Marín Campos fue levantado por familiares y trasladado al domicilio particular, hasta donde arribaron autoridades ministeriales. Se informó que era familiar del ex alcalde de esta municipalidad, de Morena, Alejandro Marín Mendoza, cuyo periodo edilicio fue del 2018 al 2021. ”, (Vértice, 26/03/2025).

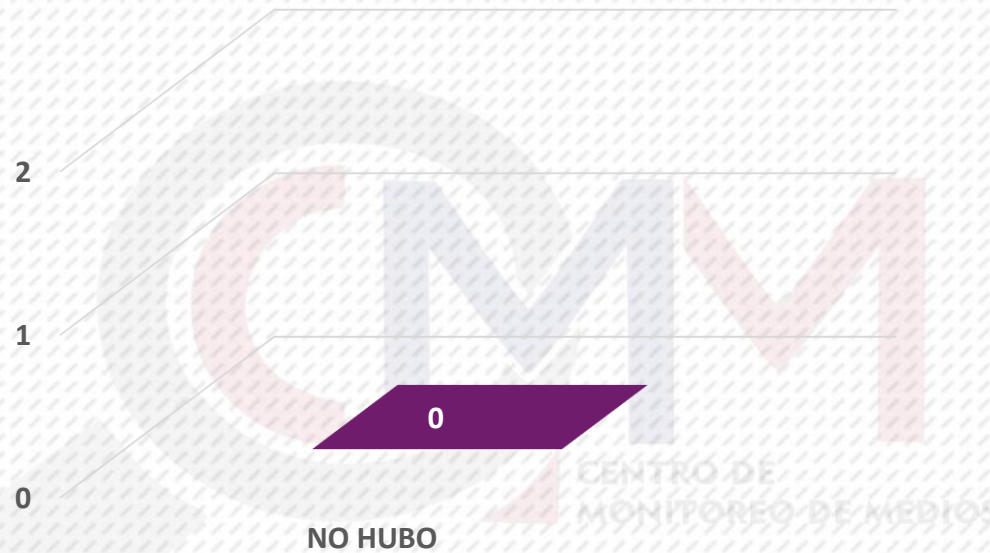
“El dirigente del Partido del Trabajo (PT) en Copanatoyac, Juvenal Calleja Peralta, fue asesinado junto a su esposa y su hijo de 6 años en un ataque armado”, (El Sur, 31/03/2025).

“En la nota se menciona que el alcalde priista de Azoyú, Luis Justo Bautista, es hijo de Luis Justo Herrera, quien fue asesinado horas antes de la visita de la gobernadora Evelyn Salgado Pineda a Marquelia, y a pesar de la cercanía de los hechos, el alcalde de Azoyú no fue mencionado ni estuvo presente en las actividades inaugurales, en las que la gobernadora destacó proyectos de infraestructura y reiteró su compromiso con el desarrollo de la región”, (El Sur, 25/04/2025).

“Mientras la alcaldesa de Acapulco, Abelina López Rodríguez, participa en el Tianguis Turístico en Tijuana, Baja California, en el municipio que gobierna la violencia continúa sin freno. Este lunes, al menos tres personas fueron asesinadas a balazos en distintos puntos de Acapulco, en menos de seis horas.”, (Sol de Chilpancingo, 29/04/2025).

S)

INSERCIONES PAGADAS



Sobre la variable de inserciones pagadas durante el periodo codificado del 1 de marzo al 30 de abril de 2025, no se detectaron registros sobre inserciones pagadas por algún partido político.

CONCLUSIÓN

En el informe que se presenta del 1 de marzo al 30 de abril del 2025, se analizaron un total de 5,107 notas. En el resultado se observó que el partido más mencionado fue el Partido Morena, con 622 registros. De las y los actores políticos más mencionados, quien más registros obtuvo es la gobernadora Evelyn Salgado Pineda con un total de 2,022 menciones, de las cuales 1,550 se registraron como No adjetivadas.

El género más utilizado para difundir la información de los partidos y las y los actores políticos es la nota informativa. Respecto al porcentaje de las menciones de actores políticos por sexo, se registró un 44% para las mujeres y un 56% para los hombres, es decir, 7 mujeres y 9 hombres en este periodo, siendo Evelyn Salgado Pineda quien más se mencionó en la prensa escrita del estado de Guerrero con 2,022 alusiones.