

INFORME CUANTITATIVO Y CUALITATIVO DE RADIO Y TELEVISIÓN DEL ESTADO DE GUERRERO DEL 28 DE ABRIL AL 20 DE JUNIO DE 2025

INTRODUCCIÓN

La Facultad de Comunicación y Mercadotecnia de la Universidad Autónoma de Guerrero, mediante convenio de colaboración con el Instituto Electoral y de Participación Ciudadana (IEPC) en la entidad, presenta los resultados del monitoreo de radio y televisión a nivel estatal, llevado a cabo en los meses de febrero, marzo y abril de 2025.

El objetivo es examinar y medir la calidad de la cobertura informativa de los partidos y actores políticos en el estado de Guerrero durante el periodo comprendido del 28 de abril al 20 de junio de 2025, mediante una metodología de corte cuantitativo, utilizando la técnica de análisis de contenido y con base en las variables aprobadas por el Instituto Nacional Electoral (INE).

La muestra se eligió a partir de las plazas más importantes en el estado de Guerrero: Acapulco, Chilpancingo, Iguala, Zihuatanejo y Tlapa de Comonfort, en cada uno, se contó con los testigos de audio y video de los programas transmitidos en todo el estado, consideradas en el catálogo de medios aprobados por el IEPC, en el acuerdo 216/SO/19-12-2024. Este reporte se basa en el monitoreo de 25 programas emitidos con una periodicidad diaria. Así, fueron analizados un total de 688 testigos para este reporte.

Como resultado del concentrado bimestral de monitoreo, se presentan las siguientes gráficas que muestran la distribución en tiempo, menciones por partido, actores políticos y valoración, bajo el formato de entrevista, nota informativa, reportaje, opinión, entre otros.

Testigos monitoreados en Radio y Televisión

ID	PLAZA (CEVEM)	EMISORA	NOMBRE COMERCIAL	FRECUENCIA	NOMBRE DE NOTICARIO	CONDUCTOR	PERIODICIDAD	INICIA	TERMINA	DURACIÓN
1	Iguala	XHIGA-FM	La Ke Buena	93.9	Informativo NTR	Francisco Lara Balderas	Lun-Vier	15:00	16:00	1 hora
2	Iguala	XHIG-FM	Ciclo Informativo	106.5	Ciclo Informativo	Joaquín León Campos	Lun-Vier	08:00	10:00	2 horas
3	Zihuatanejo	XHZHO-FM	Globo	98.5	Costa Grande en la Noticia	Mary Chuy Méndez, Ruth Sánchez y Brenda Escobar	Lun-Vier	08:00	09:00	1 hora
4	Zihuatanejo	XHZHO-FM	Globo	98.5	Costa Grande en la Noticia	Mary Chuy Méndez, Ruth Sánchez y Brenda Escobar	Lun-Vier	15:00	16:00	1 hora
5	Zihuatanejo	XHUQ-FM	Radio Variedades	101.9	En Contacto	Jónathan Morales, Alejandro Alvarado	Lun-Vier	08:00	09:00	1 hora
6	Zihuatanejo	XHUQ-FM	Radio Variedades	101.9	Hablemos Claro	Jónathan Morales, Alejandro Alvarado, Rogelio Cendejas	Lun-Vier	15:00	16:00	1 hora
7	Acapulco	XHKOK-FM	Heraldo Radio	88.9	GRC Noticias	Christian Zamora	Lun-Vier	08:00	09:00	1 hora
8	Acapulco	XHKJ-FM	Vida 87.7	87.7	Punto de Encuentro	César de Labra y Ricardo Salmerón	Lun, Mie y Vie	15:00	16:00	1 hora
9	Acapulco	XHIE	Azteca Uno	1.1	Hechos Meridiano Guerrero	Vianey Ponce	Lun-Vier	14:30	15:00	30 min
10	Acapulco	XHIE	Azteca Uno	1.1	Hechos Noche	Vianey Ponce	Lun-Vier	23:15	23:30	15 min
11	Acapulco	XHACZ	Canal 9	CANAL 9	Las Noticias	Martin Castillo	Lun-Vier	06:30	09:00	2 horas 30 min
12	Acapulco	XHACZ	Canal 9	CANAL 9	Las Noticias	Martin Castillo	Lun-Vier	14:00	15:00	1 hora
13	Acapulco	XHAGR-FM	Grupo Fórmula Guerrero	105.5	Infórmese con Marco Antonio Aguileta	Marco Antonio Aguileta	Lun-Vier	15:00	16:30	1 hora 30 min
14	Acapulco	XHAGR-FM	Grupo Fórmula Guerrero	105.5	Infórmese con Marco Antonio Aguileta	Marco Antonio Aguileta	Lun-Vier	06:00	07:00	1 hora
15	Acapulco	XHNS-FM	Radio Guerrero	96.9	Noticias 96.9 Primera Emisión	Karina Gómez	Lun-Vier	09:00	10:00	1 hora
16	Acapulco	XHNS-FM	Radio Guerrero	96.9	GRC Noticias	Christian Zamora	Lun-Vier	08:00	09:00	1 hora
17	Acapulco	XHNS-FM	Radio Guerrero	96.9	Noticias 96.9 Tercera Emisión	Arturo Pérez-Calzada	Lun-Vier	18:00	19:00	1 hora
18	Acapulco	XHEVP-FM	Audiorama	95.3	Informe 24 Acapulco	Enrique Silva y Lalo Guzmán	Lun-Vier	08:00	09:00	1 hora
19	Acapulco	XHEVP-FM	Audiorama	95.3	Informe 24 Acapulco	Enrique Silva y Lalo Guzmán	Lun-Vier	13:25	14:00	35 min
20	Acapulco	XHIE-TDT	ADN40	1.2	ADN 40 en Guerrero	Vianey Ponce	Lun-Vier	20:00	21:00	1 hora
21	Chilpancingo	XCHHH-FM	Capital Máxima	97.1	Capital Noticias	Rogelio Agustin	Lun-Vier	07:00	09:00	2 horas
22	Chilpancingo	XCHHH-FM	Capital Máxima	97.1	Capital Noticias	Jesús Dorantes	Lun-Vier	14:00	15:00	1 hora
23	Tlapa De Comonfort	XEZV-AM	La Voz De La Montaña	800 KHZ	Ecós de la Montaña	Felix Dircio Melgarejo	Lun-Vier	13:00	14:00	1 hora
24	Chilpancingo	XHEZUM-FM	Radio Cañón	105.1	NTR Noticias	Gilberto Guzmán Refugio	Lun-Vier	09:00	10:00	1 hora
25	Chilpancingo	XHCHG-FM	Súper	102.7	Informe 24	Federico Sariñana	Lun-Vier	09:00	10:00	1 hora

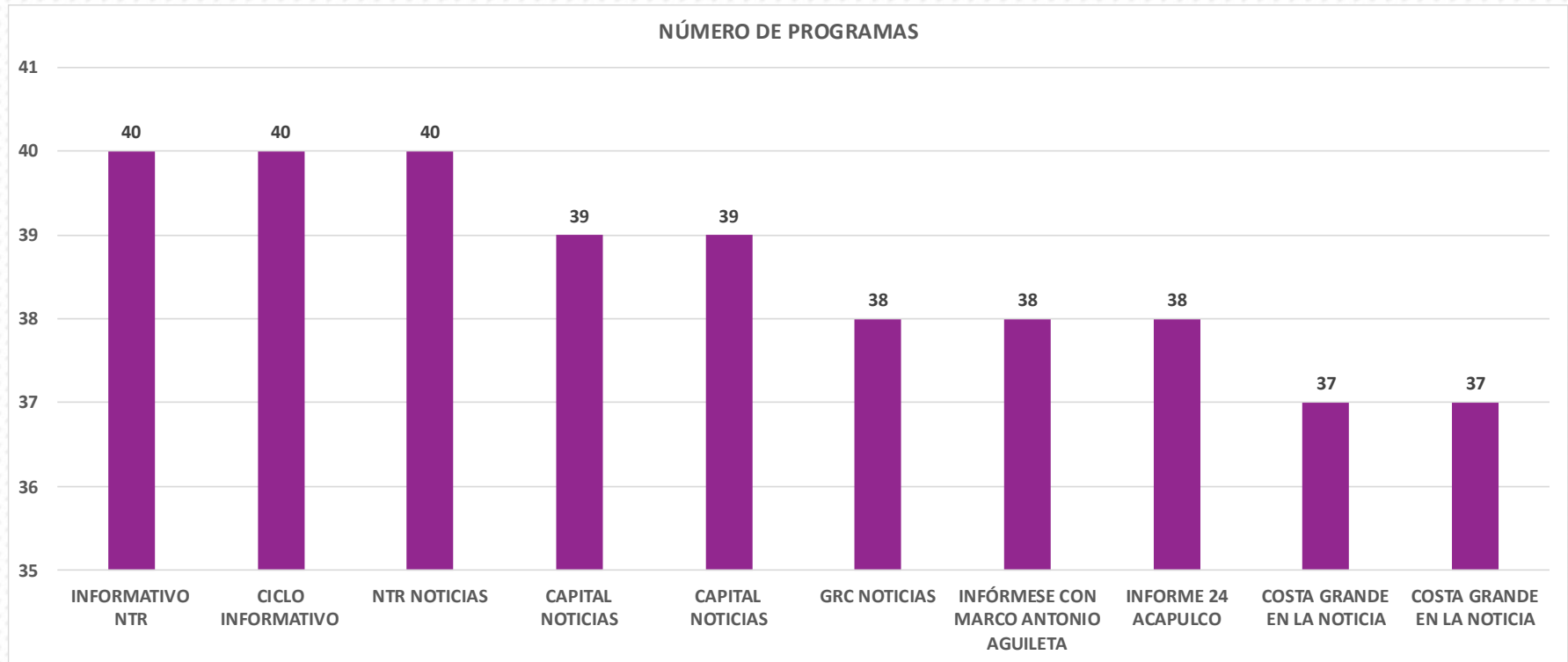
En la tabla superior, se muestran los 25 noticieros del catálogo 2025, considerando los cambios de nombres, emisoras, horarios o conductores, de acuerdo con lo reportado por los CEVEM locales correspondientes. Estos se distribuyen en todo el estado de Guerrero, y fueron analizados del 28 de abril al 20 de junio de 2025 a través de emisoras de las cinco plazas más representativas: Iguala, Zihuatanejo, Acapulco, Chilpancingo y Tlapa de Comonfort. Así, durante el periodo total del monitoreo presentado en este informe, se cubrieron un total de 688 testigos, que son considerados para este reporte.

INFORMACIÓN GENERAL DE LA MUESTRA

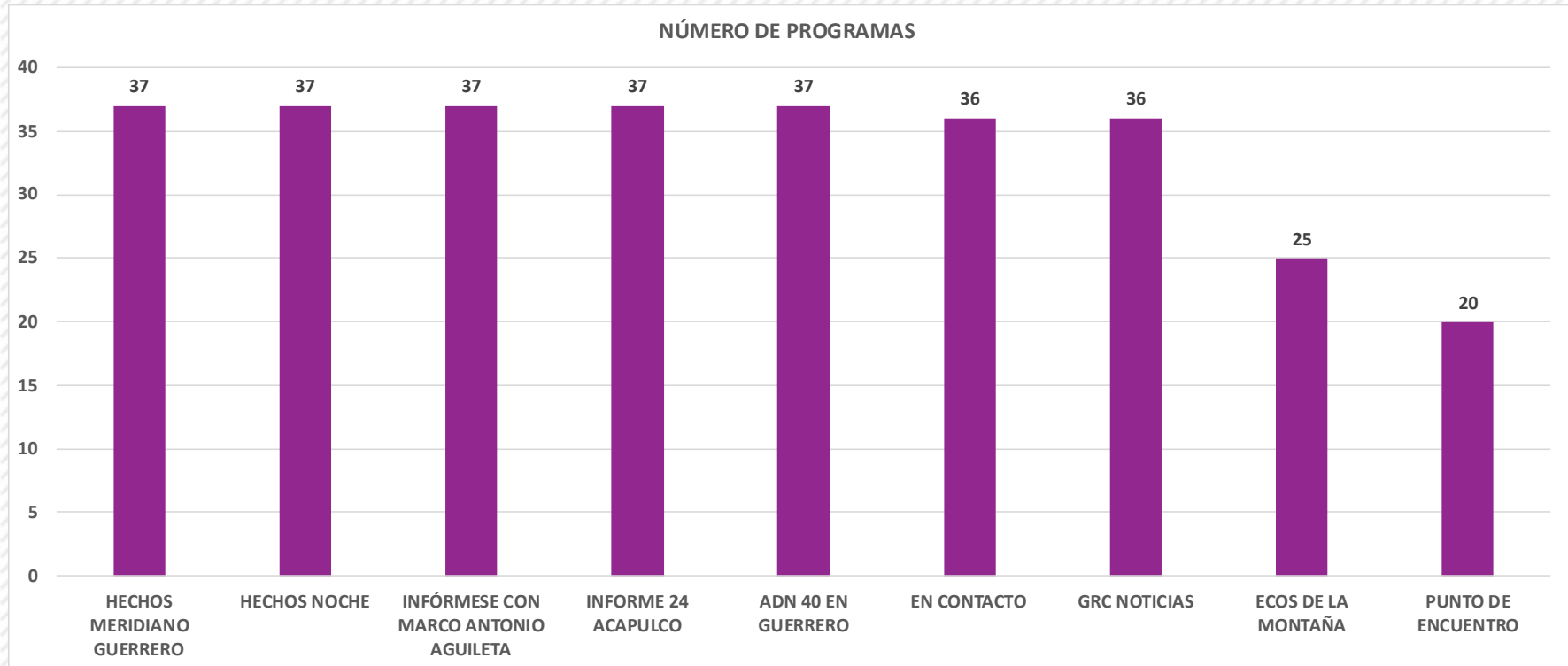
1. Respecto a los programas monitoreados:
 - a. Entre el 28 de abril y el 20 de junio se monitorearon un total de 688 testigos.
 - a) En el mes de abril se monitorearon 54 testigos.
 - b) Durante el mes de mayo se monitorearon 390 testigos.
 - c) En el mes de junio se monitorearon 244 testigos.
 - b. Entre el 28 de abril y el 20 de junio faltaron por ser recibidos los testigos de 296 programas.
 - a) En el mes de abril faltaron 20 testigos por ser recibidos.
 - b) Durante el mes de mayo faltaron 151 testigos por ser recibidos.
 - c) En el mes de junio faltaron 125 testigos por ser recibidos.
2. Con respecto a los testigos de la plaza Iguala se informa lo siguiente:
 - a. Se recibieron 80 testigos correspondientes a esta plaza y al periodo monitoreado.
 - b. No faltaron por ser recibido ningún testigo de esta plaza y periodo monitoreado.
 - c. En lugar del programa “IGN Noticias” (ID-02) de la plaza Iguala, que se transmite de lunes a viernes en horario de 08:00 a 10:00 horas se recibe “Ciclo Informativo”, en el mismo horario.
3. Con respecto a los testigos de la plaza Zihuatanejo se informa lo siguiente:
 - a. Se recibieron 110 testigos correspondientes a esta plaza y al periodo monitoreado.
 - b. Faltaron por ser recibidos 50 testigos de esta plaza y periodo monitoreado.
 - c. Durante todo el periodo monitoreado no se recibieron testigos correspondientes al programa “Hablemos Claro” (ID-06), el CEVEM local correspondiente indica que los encargados del programa anunciaron un “receso en su transmisión”.
4. Con respecto a los testigos de la plaza Acapulco se informa lo siguiente:
 - a. Se recibieron 355 testigos correspondientes a esta plaza y al periodo monitoreado.
 - b. Faltaron por ser recibidos 189 testigos de esta plaza y periodo monitoreado.
 - c. En lugar del programa “Heraldo Noticias Acapulco de la Mañana” (ID-07) se reciben los testigos correspondientes al programa “GRC Noticias”, siendo transmitido de manera simultanea en las señales y frecuencias radiales del ID-07 y el ID-16.
 - d. Durante la semana del 02 al 06 de junio, no se recibieron testigos correspondientes al programa “Punto de encuentro” (ID-08), el CEVEM local correspondiente no indica la razón.

INFORMACIÓN GENERAL DE LA MUESTRA

- e. El programa “Las Noticias” (ID-12), de la plaza Acapulco, tiene un horario señalado por el CEVEM local correspondiente de 14:00 a 15:00 horas, en lugar del indicado en el catálogo del Acuerdo 216/SO/19-12-2024, que es de 02:00 a 03:00 horas. En la práctica, no ha sido recibido, pues, según lo indicado por el mismo CEVEM local, los programas “Las Noticias”, en sus dos horarios (ID-11 e ID-12), dejaron de ser transmitidos en los horarios señalados en el Acuerdo 216/SO/19-12-2024. Por lo tanto, dejaron de enviarlos y no fueron monitoreados durante todo el periodo correspondiente a este informe.
 - f. El programa “Infórmese Con Marco Antonio Aguileta” (ID-13), de la plaza Acapulco, tiene un horario de 15:00 a 16:30 horas, en lugar del indicado en el catálogo del Acuerdo 216/SO/19-12-2024, que es de 15:00 a 16:00 horas, extendiendo su duración a un total de hora y media por transmisión.
 - g. Durante todo el periodo monitoreado no se recibieron los testigos correspondientes a los programas “Noticias 96.9 Primera Emisión” (ID-15) ni “Noticias 96.9 Tercera Emisión” (ID-17), el CEVEM local correspondiente el CEVEM local correspondiente no indica la razón.
 - h. En lugar del programa “Trasfondo Informativo” (ID-16) se reciben los testigos correspondientes al programa “GRC Noticias”, manteniendo su mismo horario. Consecuentemente, los testigos correspondientes al ID-07 y al ID-16 corresponden al mismo programa, transmitido en otra señal y frecuencia radial.
5. Con respecto a la plaza Chilpancingo se informa lo siguiente:
- a. Se recibieron 118 testigos correspondientes a esta plaza y al periodo monitoreado.
 - b. Faltaron por ser recibidos 42 testigos de esta plaza y periodo monitoreado.
 - c. Durante todo el periodo monitoreado no se recibieron testigos correspondientes al programa “Informe 24” (ID-25), el CEVEM local correspondiente no indica las causas.
 - d. En sustitución del programa de la plaza Chilpancingo, “Informativo NTR” (ID-24) en su horario de 9:00 a 10:00 horas, se recibe el testigo del programa “NTR Noticias”, transmitido en el mismo horario.
6. Con respecto a la plaza Tlapa de Comonfort se informa lo siguiente:
- a. Se recibieron 25 testigos correspondientes a esta plaza y al periodo monitoreado.
 - b. Faltaron por ser recibidos 15 testigos de esta plaza y periodo monitoreado.

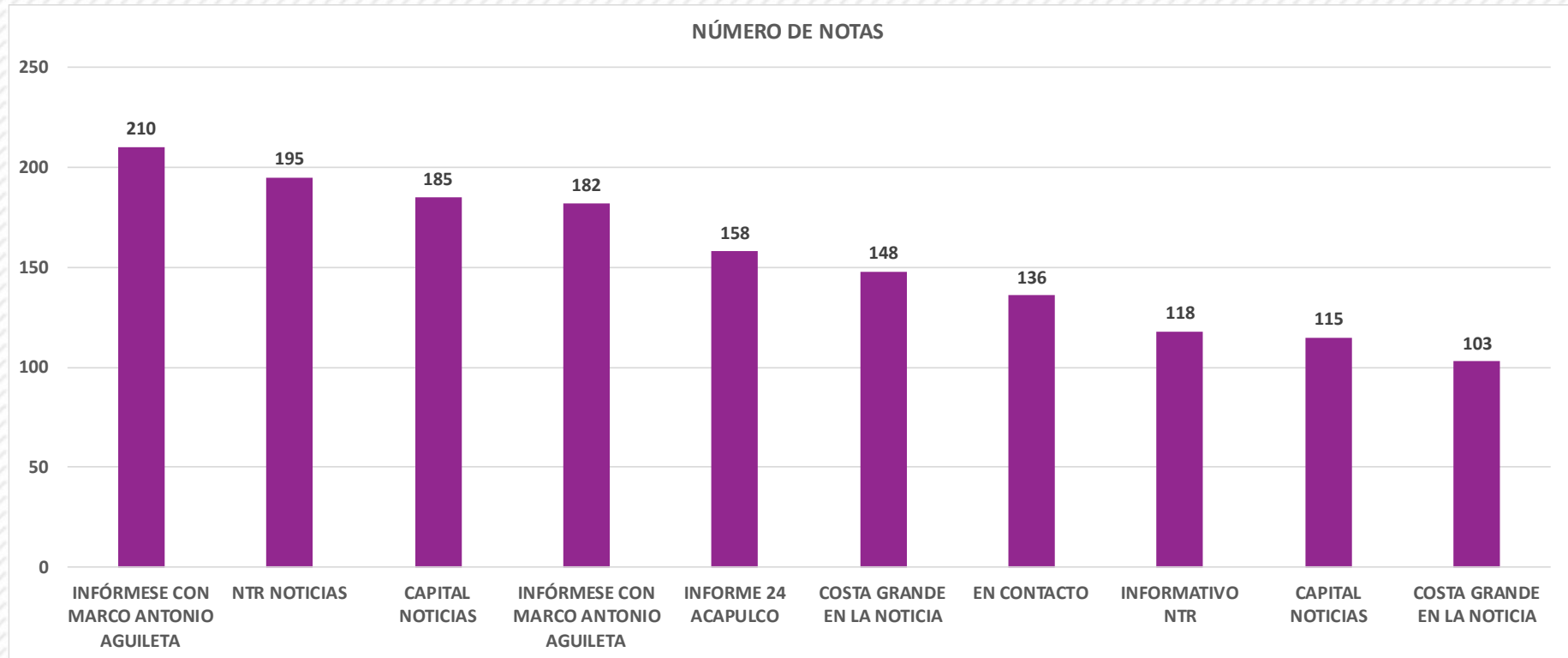


Del 28 de abril al 20 de junio de 2025 se analizaron un total de 688 testigos de radio y televisión con transmisión de lunes a viernes. Los programas con mayor número de emisiones (40 cada uno) fueron “Informativo NTR” (ID-01) y “Ciclo Informativo” (ID-02), de la plaza Iguala, así como “NTR Noticias” (ID-24), de la plaza Chilpancingo. Les siguieron los programas “Capital Noticias”, en sus dos horarios (ID-21 e ID-22), también de la plaza Chilpancingo, con 39 emisiones cada uno.



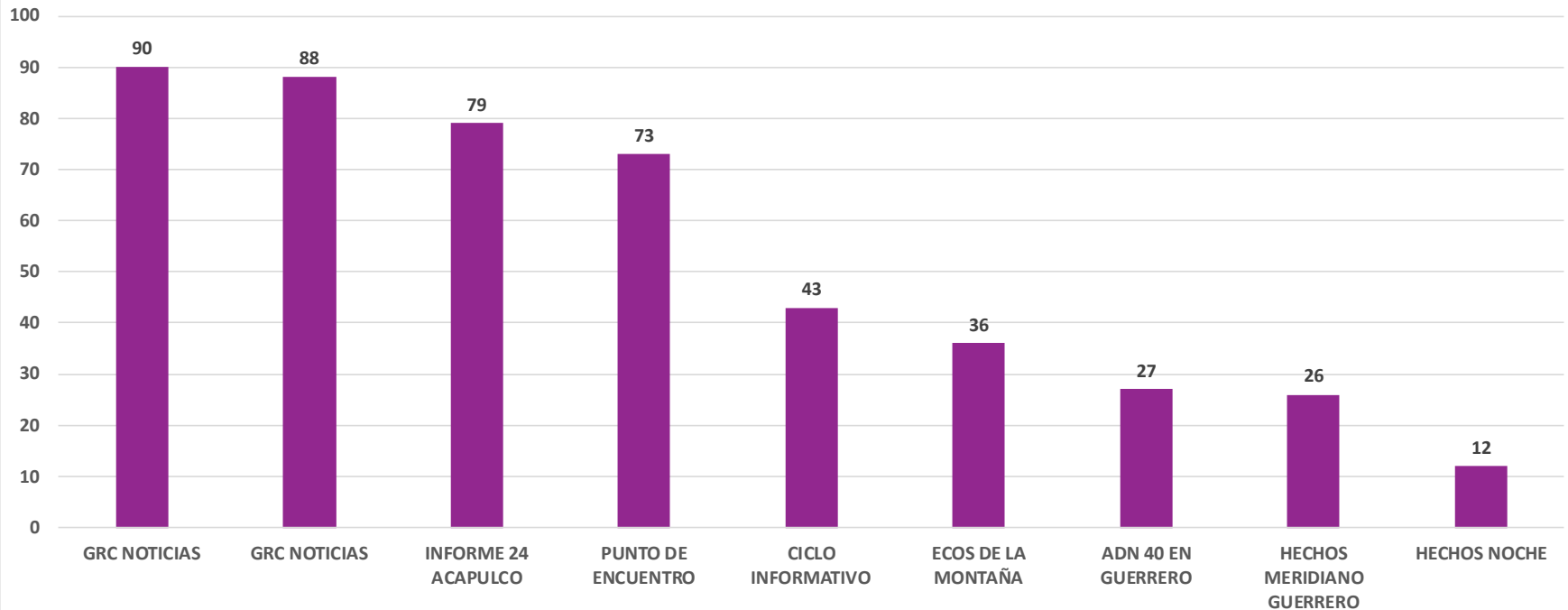
Los programas transmitidos con menor número de emisiones fueron “Ecos de la Montaña” (ID-23), de la plaza Tlapa de Comonfort, y “Punto de Encuentro” (ID-08), de la plaza Acapulco, con tan solo 25 y 20 emisiones, respectivamente. Cabe señalar que, durante todo el periodo monitoreado, no se recibieron testigos de los programas “Hablemos Claro” (ID-06), de la plaza Zihuatanejo; “Informe 24” (ID-25), de la plaza Chilpancingo; ni de los programas “Las Noticias”, en sus dos horarios (ID-21 e ID-22), “Noticias 96.9 Primera Emisión” (ID-15) y “Noticias 96.9 Tercera Emisión” (ID-17), todos pertenecientes a la plaza Acapulco.

ID	PLAZA (CEVEM)	NOMBRE COMERCIAL	NOMBRE NOTICIARIO	NO. DE PROGRAMAS
1	Iguala	La Ke Buena	INFORMATIVO NTR	40
2	Iguala	Ciclo Informativo	CICLO INFORMATIVO	40
24	Chilpancingo	Radio Cañón	NTR NOTICIAS	40
21	Chilpancingo	Capital Máxima	CAPITAL NOTICIAS	39
22	Chilpancingo	Capital Máxima	CAPITAL NOTICIAS	39
7	Acapulco	Heraldo Radio	GRC NOTICIAS	38
13	Acapulco	Grupo Fórmula Guerrero	INFÓRMESE CON MARCO ANTONIO AGUILETA	38
18	Acapulco	Audiorama	INFORME 24 ACAPULCO	38
3	Zihuatanejo	Globo	COSTA GRANDE EN LA NOTICIA	37
4	Zihuatanejo	Globo	COSTA GRANDE EN LA NOTICIA	37
9	Acapulco	Azteca Uno	HECHOS MERIDIANO GUERRERO	37
10	Acapulco	Azteca Uno	HECHOS NOCHE	37
14	Acapulco	Grupo Fórmula Guerrero	INFÓRMESE CON MARCO ANTONIO AGUILETA	37
19	Acapulco	Audiorama	INFORME 24 ACAPULCO	37
20	Acapulco	ADN40	ADN 40 EN GUERRERO	37
5	Zihuatanejo	Radio Variedades	EN CONTACTO	36
16	Acapulco	Radio Guerrero	GRC NOTICIAS	36
23	Tlapa De Comonfort	La Voz De La Montaña	ECOS DE LA MONTAÑA	25
8	Acapulco	Vida 87,7	PUNTO DE ENCUENTRO	20
	TOTAL			688



En total, se codificaron 2,024 notas de radio y televisión del 28 de abril al 20 de junio de 2025. El mayor número de registros se concentró en el programa “Infórmese con Marco Antonio Aguileta” (ID-13), de la plaza Acapulco, transmitido de 15:00 a 16:30 horas, con 210 codificaciones. Le siguieron los programas de la plaza Chilpancingo: “NTR Noticias” (ID-24), con 195 notas y “Capital Noticias”, en su horario de 07:00 a 09:00 horas (ID-21), con 185 notas.

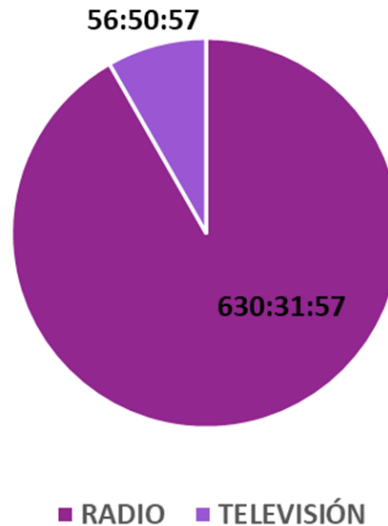
NÚMERO DE NOTAS



Los programas (transmitidos) con menor número de notas en las que se mencionó a algún partido y/o actores políticos fueron “Hechos Meridiano Guerrero” (ID-09) y “Hechos Noche” (ID-10), ambos de la plaza Acapulco, con solo 26 codificaciones el primero y 12 el segundo.

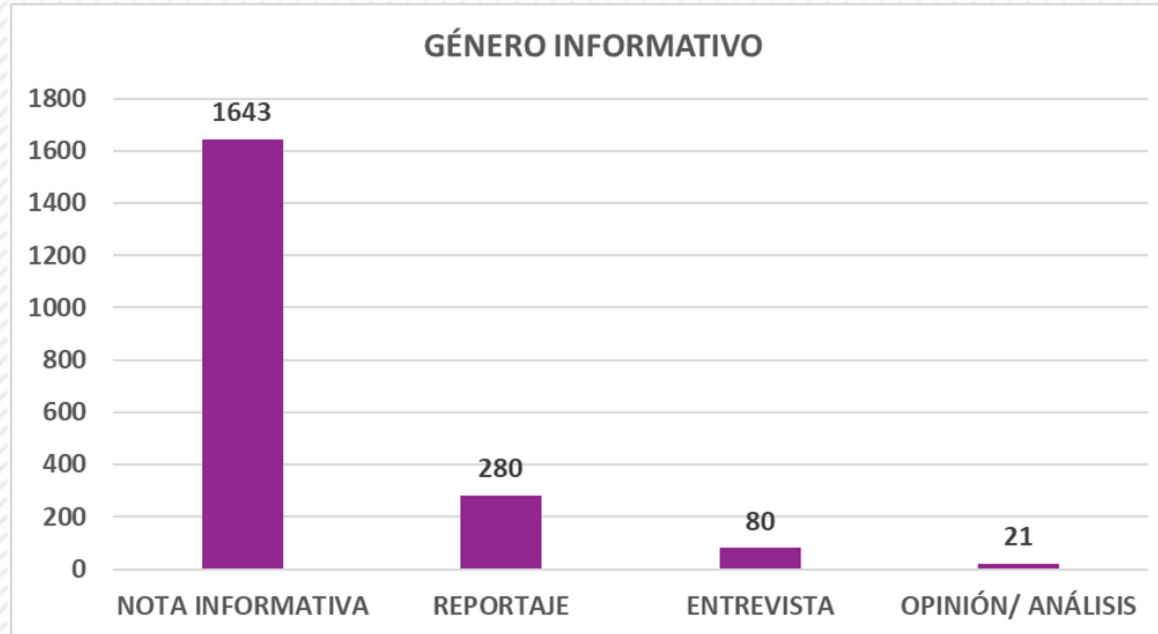
ID	PLAZA (CEVEM)	NOMBRE COMERCIAL	NOMBRE NOTICARIO	NO. DE NOTAS
13	Acapulco	Grupo Fórmula Guerrero	INFÓRMESE CON MARCO ANTONIO	210
24	Chilpancingo	Radio Cañón	NTR NOTICIAS	195
21	Chilpancingo	Capital Máxima	CAPITAL NOTICIAS	185
14	Acapulco	Grupo Fórmula Guerrero	INFÓRMESE CON MARCO ANTONIO	182
18	Acapulco	Audiorama	INFORME 24 ACAPULCO	158
3	Zihuatanejo	Globo	COSTA GRANDE EN LA NOTICIA	148
5	Zihuatanejo	Radio Variedades	EN CONTACTO	136
1	Iguala	La Ke Buena	INFORMATIVO NTR	118
22	Chilpancingo	Capital Máxima	CAPITAL NOTICIAS	115
4	Zihuatanejo	Globo	COSTA GRANDE EN LA NOTICIA	103
7	Acapulco	Heraldo Radio	GRC NOTICIAS	90
16	Acapulco	Radio Guerrero	GRC NOTICIAS	88
19	Acapulco	Audiorama	INFORME 24 ACAPULCO	79
8	Acapulco	Vida 87,7	PUNTO DE ENCUENTRO	73
2	Iguala	Ciclo Informativo	CICLO INFORMATIVO	43
23	Tlapa De Comonfort	La Voz De La Montaña	ECOS DE LA MONTAÑA	36
20	Acapulco	ADN40	ADN 40 EN GUERRERO	27
9	Acapulco	Azteca Uno	HECHOS MERIDIANO GUERRERO	26
10	Acapulco	Azteca Uno	HECHOS NOCHE	12
	TOTAL			2,024

TIEMPO TOTAL MONITOREADO POR TIPO DE MEDIO



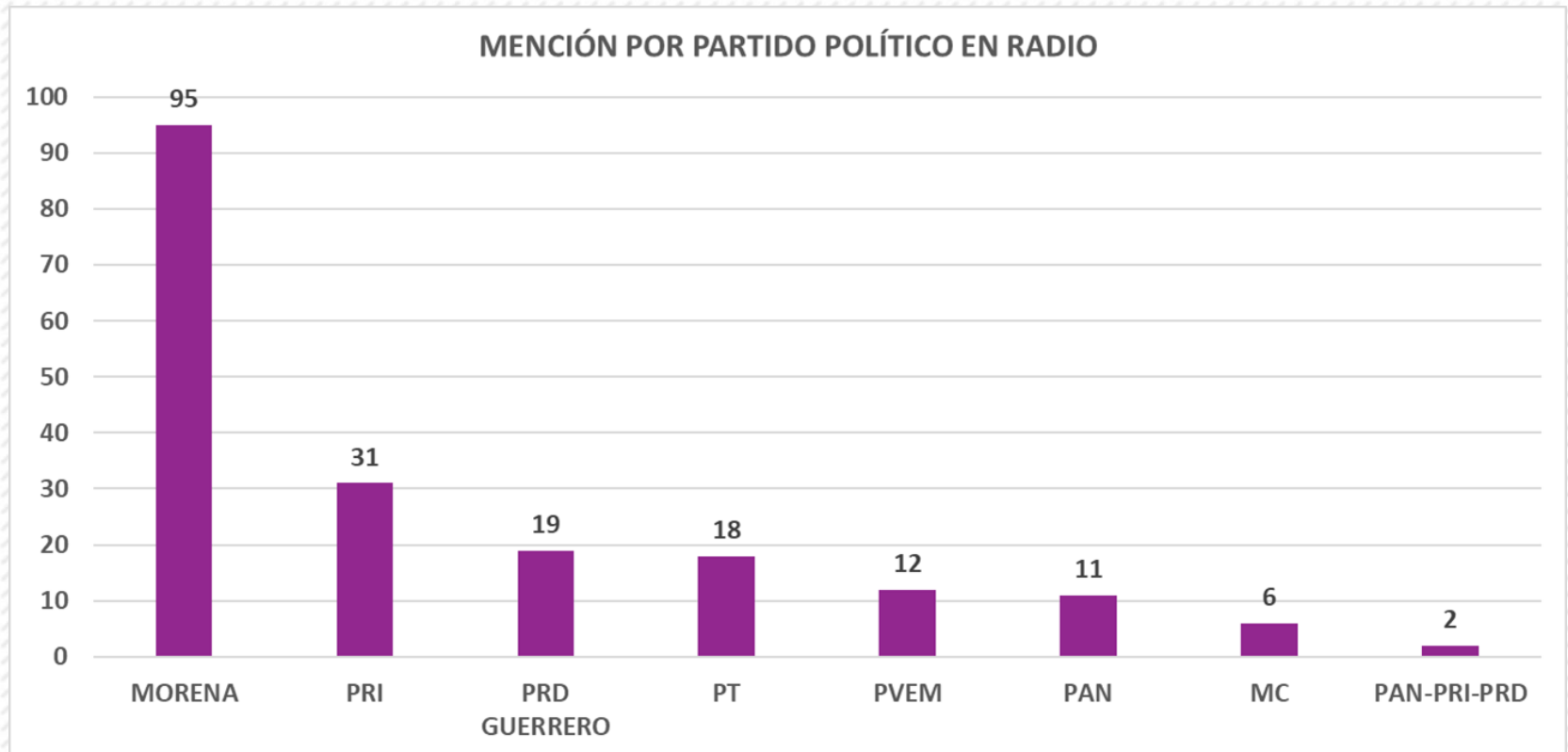
MEDIO	TIEMPO	%
RADIO	630:31:57	91.73%
TELEVISIÓN	56:50:57	8.27%
TOTAL	687:22:54	100.00%

Durante el periodo analizado se monitoreó un total de 687 horas, 22 minutos y 54 segundos. Del tiempo total, el 91.73 % correspondió a programas de radio (630 horas, 31 minutos y 57 segundos) y el 8.27 % a programas de televisión (56 horas, 50 minutos y 57 segundos). Cabe destacar que se contabilizó el tiempo real de duración de cada programa, el cual, en muchos casos, no coincide con lo establecido en el catálogo de medios electrónicos.



GÉNERO INFORMATIVO	FRECUENCIA	TIEMPO DE TRANSMISIÓN
NOTA INFORMATIVA	1643	98:40:54
REPORTAJE	280	18:16:04
ENTREVISTA	80	18:05:13
OPINIÓN/ ANÁLISIS	21	3:25:29
TOTAL	2,024	138:27:40

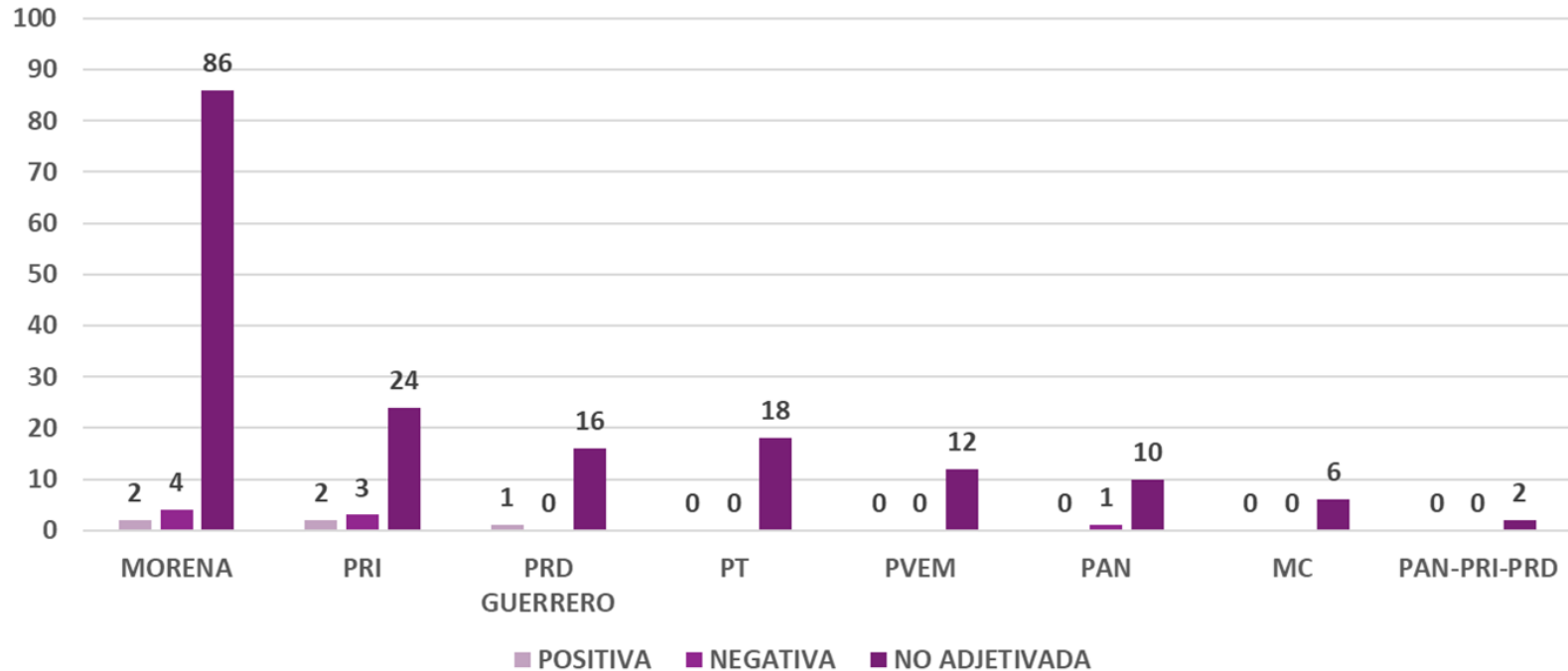
Entre el 28 de abril y el 20 de junio de 2025 se analizaron un total de 688 programas transmitidos de lunes a viernes, y se codificaron 2,024 notas en radio y televisión en las que se hizo alusión a coaliciones, partidos y actores políticos. Entre las notas codificadas, el género periodístico predominante fue la Nota Informativa, con una frecuencia de 1,643 registros, equivalente a 98 horas, 40 minutos y 54 segundos de tiempo registrado.



El registro de menciones a partidos políticos en los programas monitoreados fue de un total de 194 codificaciones, todas ellas en radio. Predominó el partido Morena, con 95 registros, seguido por el Partido Revolucionario Institucional (PRI), con 31 notas, y el Partido de la Revolución Democrática en Guerrero (PRD Guerrero), con 19.

MENCIONES POR PARTIDO POLÍTICO EN RADIO	
PARTIDO POLÍTICO	MENCIONES
MORENA	95
PRI	31
PRD GUERRERO	19
PT	18
PVEM	12
PAN	11
MC	6
PAN-PRI-PRD	2
TOTAL	194
MENCIONES POR PARTIDO POLÍTICO EN TV	
PARTIDO POLÍTICO	MENCIONES
NO HUBO	0
TOTAL	0

VALORACIÓN POR PARTIDO POLÍTICO EN RADIO



Excluyendo las piezas de opinión y análisis (con base en los lineamientos metodológicos que respetan los principios de la libertad de expresión), se valoraron las menciones a partidos políticos en Radio según su tono: Positiva, Negativa o No Adjetivada. Cabe señalar que no se registraron menciones de partidos en Televisión durante el periodo analizado.

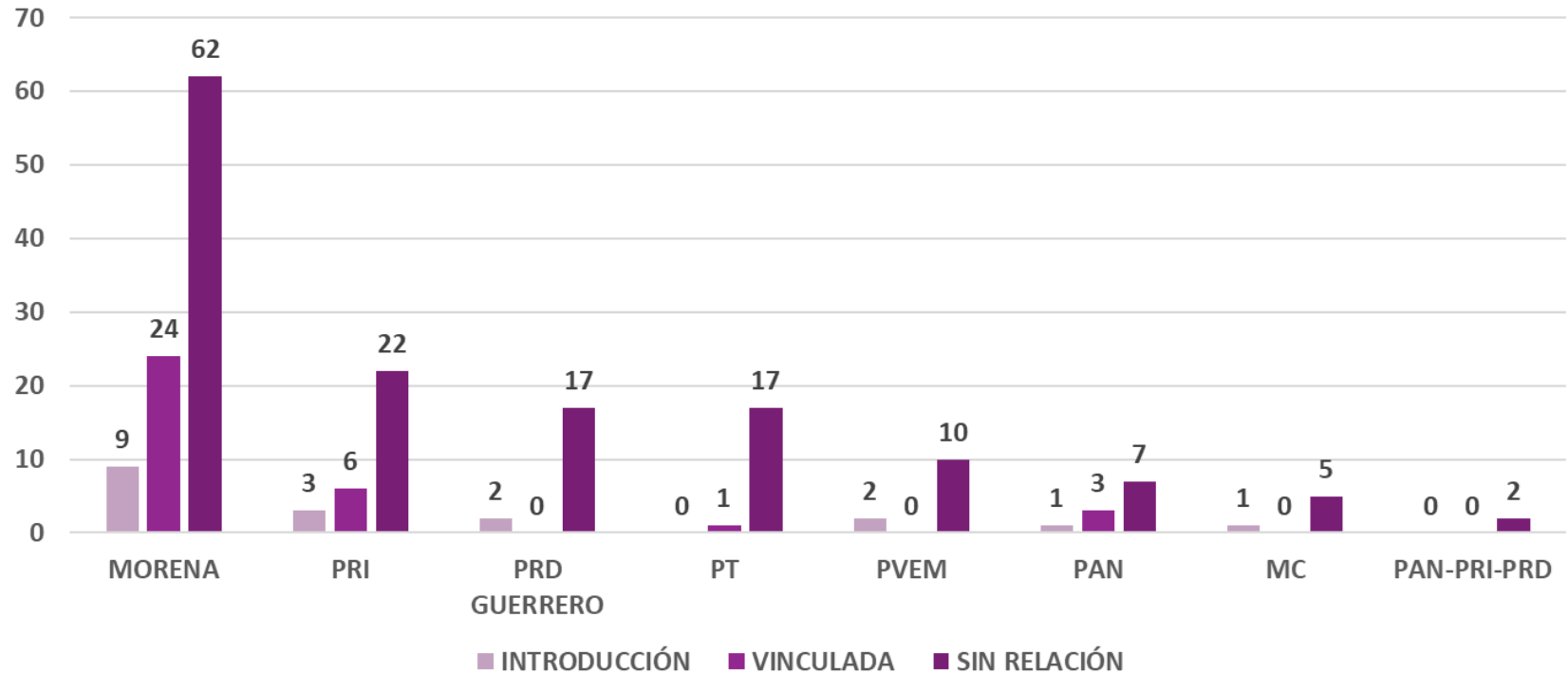
El partido Morena obtuvo 2 menciones Positivas, 4 Negativas y 86 No Adjetivadas.

El Partido Revolucionario Institucional (PRI) registró 2 menciones Positivas, 3 Negativas y 24 No Adjetivadas.

Por su parte, el Partido de la Revolución Democrática en Guerrero (PRD Guerrero) recibió 1 mención Positiva y 16 No Adjetivadas.

VALORACIONES POR PARTIDO POLÍTICO EN RADIO			
PARTIDO POLÍTICO	POSITIVA	NEGATIVA	NO ADJETIVADA
MORENA	2	4	86
PRI	2	3	24
PRD GUERRERO	1	0	16
PT	0	0	18
PVEM	0	0	12
PAN	0	1	10
MC	0	0	6
PAN-PRI-PRD	0	0	2
TOTAL	5	8	174
VALORACIONES POR PARTIDO POLÍTICO EN TV			
PARTIDO POLÍTICO	POSITIVA	NEGATIVA	NO ADJETIVADA
NO HUBO	0	0	0
TOTAL	0	0	0

UBICACIÓN POR PARTIDO POLÍTICO EN RADIO



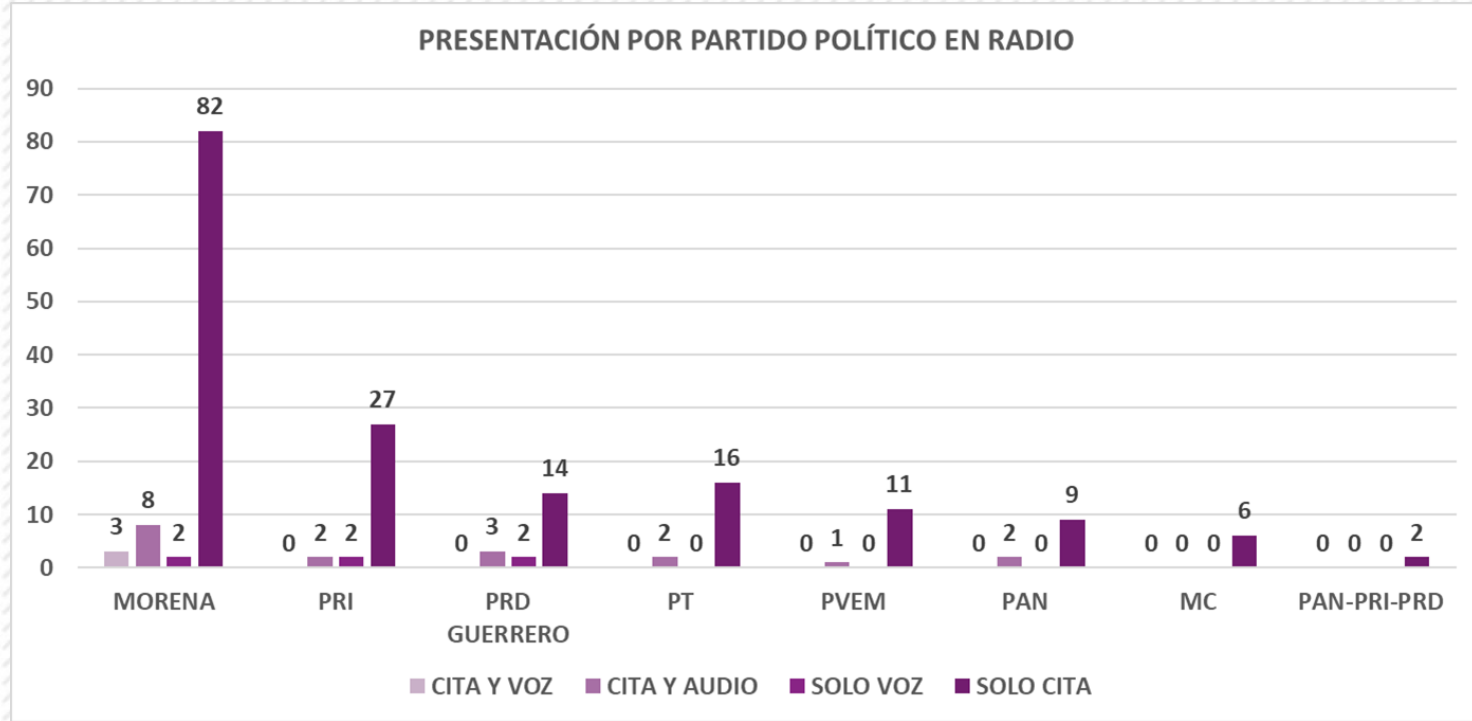
En el monitoreo de radio (único medio en el que se registraron menciones a partidos políticos), se analizó la ubicación de dichas menciones, clasificadas en tres categorías: Introducción, Vinculada y Sin Relación. Los resultados fueron los siguientes:

El partido Morena obtuvo 9 menciones en la Introducción, 24 Vinculadas y 62 Sin Relación.

El Partido Revolucionario Institucional (PRI) registró 3 menciones en la Introducción, 6 Vinculadas y 22 Sin Relación.

Por su parte, el Partido de la Revolución Democrática en Guerrero (PRD Guerrero) recibió 2 menciones en la Introducción y 17 Sin Relación.

UBICACIÓN POR PARTIDO POLÍTICO EN RADIO			
PARTIDO POLÍTICO	INTRODUCCIÓN	VINCULADA	SIN RELACIÓN
MORENA	9	24	62
PRI	3	6	22
PRD GUERRERO	2	0	17
PT	0	1	17
PVEM	2	0	10
PAN	1	3	7
MC	1	0	5
PAN-PRI-PRD	0	0	2
TOTAL	18	34	142
UBICACIÓN POR PARTIDO POLÍTICO EN TV			
PARTIDO POLÍTICO	INTRODUCCIÓN	VINCULADA	SIN RELACIÓN
NO HUBO	0	0	0
TOTAL	0	0	0



La forma de presentación de las menciones a los tres partidos políticos con mayor número de registros en Radio fue la siguiente:

El partido Morena acumuló 95 menciones en total: 3 con Cita y Voz, 8 con Cita y Audio, 2 con Solo Voz y 82 con Solo Cita.

El Partido Revolucionario Institucional (PRI) obtuvo 31 registros: 2 con Cita y Audio, 2 con Solo Voz y 27 con Solo Cita.

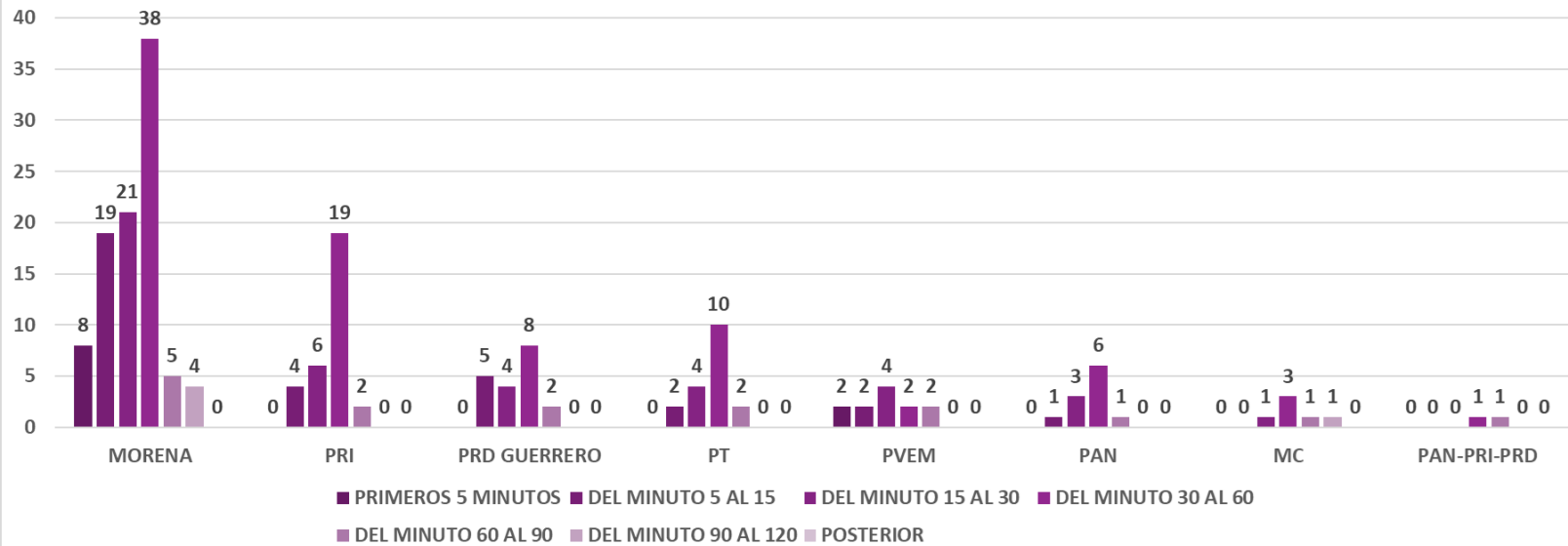
El Partido de la Revolución Democrática en Guerrero (PRD Guerrero) registró 19 menciones: 3 con Cita y Audio, 2 con Solo Voz y 14 con Solo Cita.

Cabe reiterar que no se registraron menciones a partidos políticos en televisión.

PRESENTACIÓN POR PARTIDO POLÍTICO EN RADIO				
PARTIDO POLÍTICO	CITA Y VOZ	CITA Y AUDIO	SOLO VOZ	SOLO CITA
MORENA	3	8	2	82
PRI	0	2	2	27
PRD GUERRERO	0	3	2	14
PT	0	2	0	16
PVEM	0	1	0	11
PAN	0	2	0	9
MC	0	0	0	6
PAN-PRI-PRD	0	0	0	2
TOTAL	3	18	6	167

PRESENTACIÓN POR PARTIDO POLÍTICO EN TV					
PARTIDO POLÍTICO	VOZ E IMAGEN	CITA E IMAGEN	SOLO VOZ	SOLO IMAGEN	SOLO CITA
NO HUBO	0		0	0	0
TOTAL	0	0	0	0	0

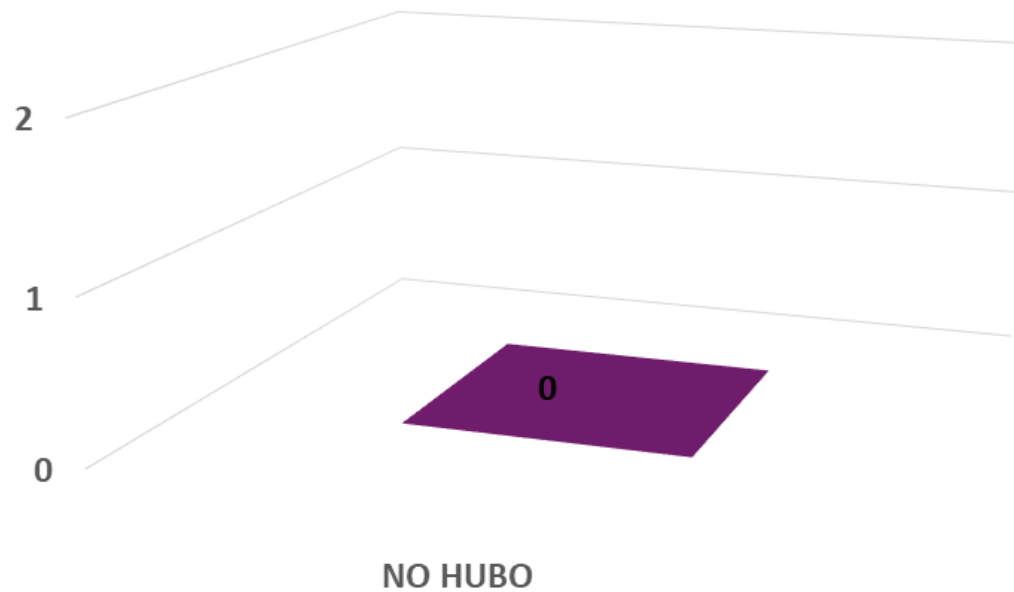
SEGMENTO DE TIEMPO POR PARTIDO



PARTIDO POLÍTICO	PRIMEROS 5 MINUTOS	DEL MINUTO 5 AL 15	DEL MINUTO 15 AL 30	DEL MINUTO 30 AL 60	DEL MINUTO 60 AL 90	DEL MINUTO 90 AL 120	POSTERIOR
MORENA	8	19	21	38	5	4	0
PRI	0	4	6	19	2	0	0
PRD GUERRERO	0	5	4	8	2	0	0
PT	0	2	4	10	2	0	0
PVEM	2	2	4	2	2	0	0
PAN	0	1	3	6	1	0	0
MC	0	0	1	3	1	1	0
PAN-PRI-PRD	0	0	0	1	1	0	0
TOTAL	10	33	43	87	16	5	0

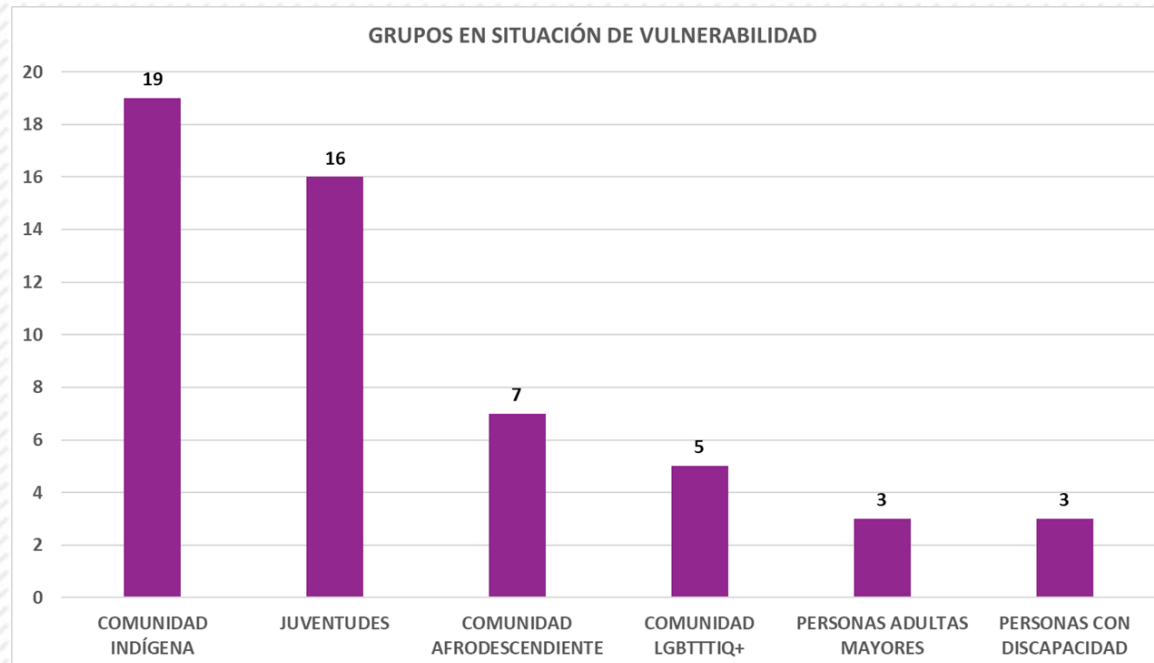
En el monitoreo de partidos políticos, se identificaron los segmentos de tiempo en los que se registraron las menciones. Tanto el partido Morena como el Partido Revolucionario Institucional (PRI) y el Partido de la Revolución Democrática en Guerrero (PRD Guerrero) concentraron el mayor número de alusiones en el intervalo de 30 a 60 minutos de duración de los programas, con 38, 19 y 8 menciones, respectivamente.

INSERCIÓNES PAGADAS POR PARTIDO POLÍTICO



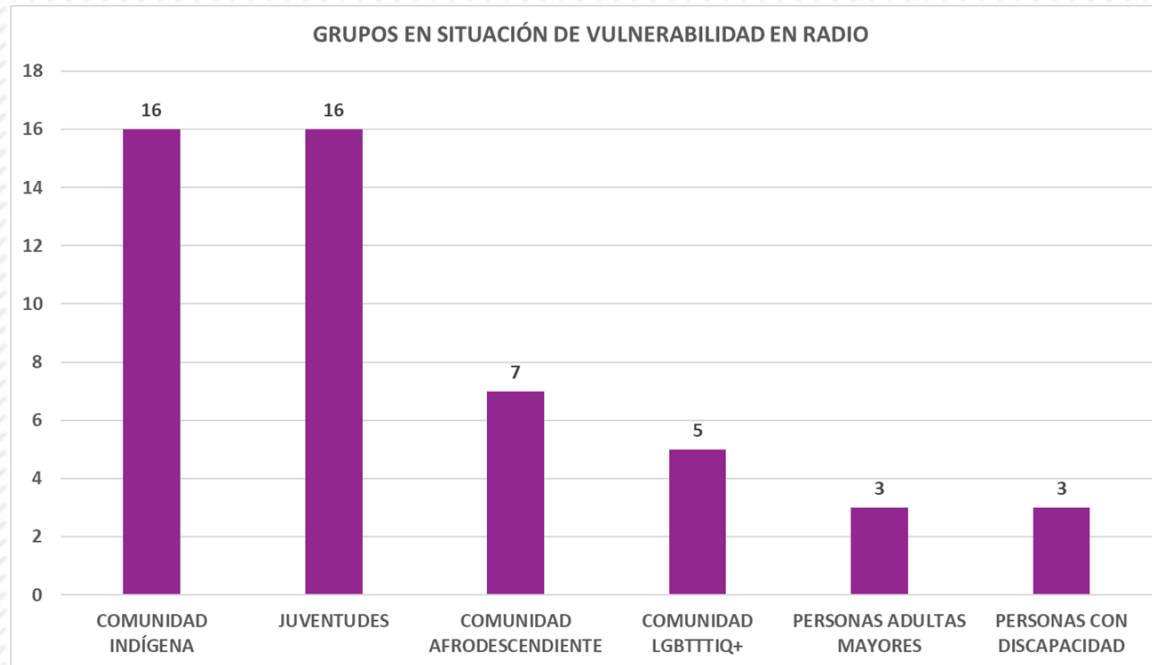
PARTIDO POLÍTICO	MENCIÓN PAGADA
NO HUBO	0
TOTAL	0

Durante el periodo analizado no se detectaron inserciones pagadas por partidos políticos.



GRUPOS EN SITUACIÓN DE VULNERABILIDAD	MENTIÓN
COMUNIDAD INDÍGENA	19
JUVENTUDES	16
COMUNIDAD AFRODESCENDIENTE	7
COMUNIDAD LGTBTTIQ+	5
PERSONAS ADULTAS MAYORES	3
PERSONAS CON DISCAPACIDAD	3
TOTAL	53

Tomando en cuenta algunos sectores de inclusión social como temáticas dentro de las piezas informativas monitoreadas en Radio y Televisión, durante el periodo analizado se identificaron 53 menciones a grupos en situación de vulnerabilidad. De estas, 19 aludieron a Comunidades Indígenas, 16 a Juventudes, 7 a la Comunidad Afrodescendiente, 5 a la Comunidad LGTBTTIQ+, 3 a Personas Adultas Mayores y 3 a Personas con Discapacidad.



GRUPOS EN SITUACIÓN DE VULNERABILIDAD	MENTIÓN
COMUNIDAD INDÍGENA	16
JUVENTUDES	16
COMUNIDAD AFRODESCENDIENTE	7
COMUNIDAD LGTBTTIQ+	5
PERSONAS ADULTAS MAYORES	3
PERSONAS CON DISCAPACIDAD	3
TOTAL	50

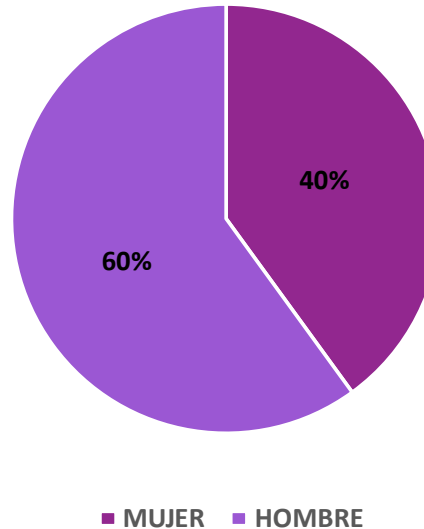
En cuanto a los sectores de inclusión social abordados como temáticas en las piezas informativas, durante el periodo analizado se registraron 50 de las 53 menciones totales sobre grupos en situación de vulnerabilidad en Radio. La distribución fue la siguiente: 16 menciones a Comunidades Indígenas, 16 a Juventudes, 7 a la Comunidad Afrodescendiente, 5 a la Comunidad LGTBTTIQ+, 3 a Personas Adultas Mayores y 3 a Personas con Discapacidad.



GRUPOS EN SITUACIÓN DE VULNERABILIDAD	MENCIÓN
COMUNIDAD INDÍGENA	3
TOTAL	3

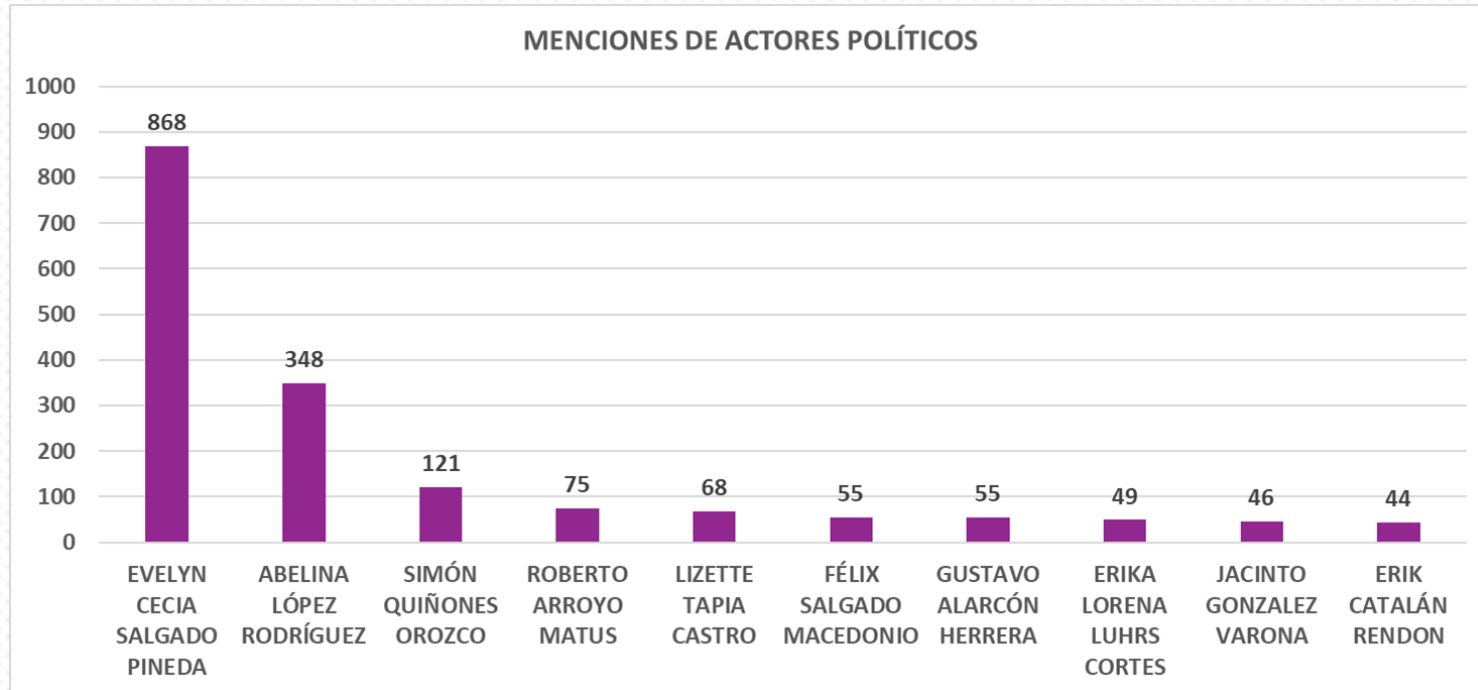
Considerando estos mismos sectores de inclusión social como temáticas en las piezas informativas monitoreadas en Televisión, durante el periodo analizado se detectaron 3 menciones a grupos en situación de vulnerabilidad, todas ellas referentes a Comunidades Indígenas.

ACTORES POLÍTICOS POR SEXO



ACTORES POLÍTICOS	MENCIONES
MUJER	4
HOMBRE	6
TOTAL	10

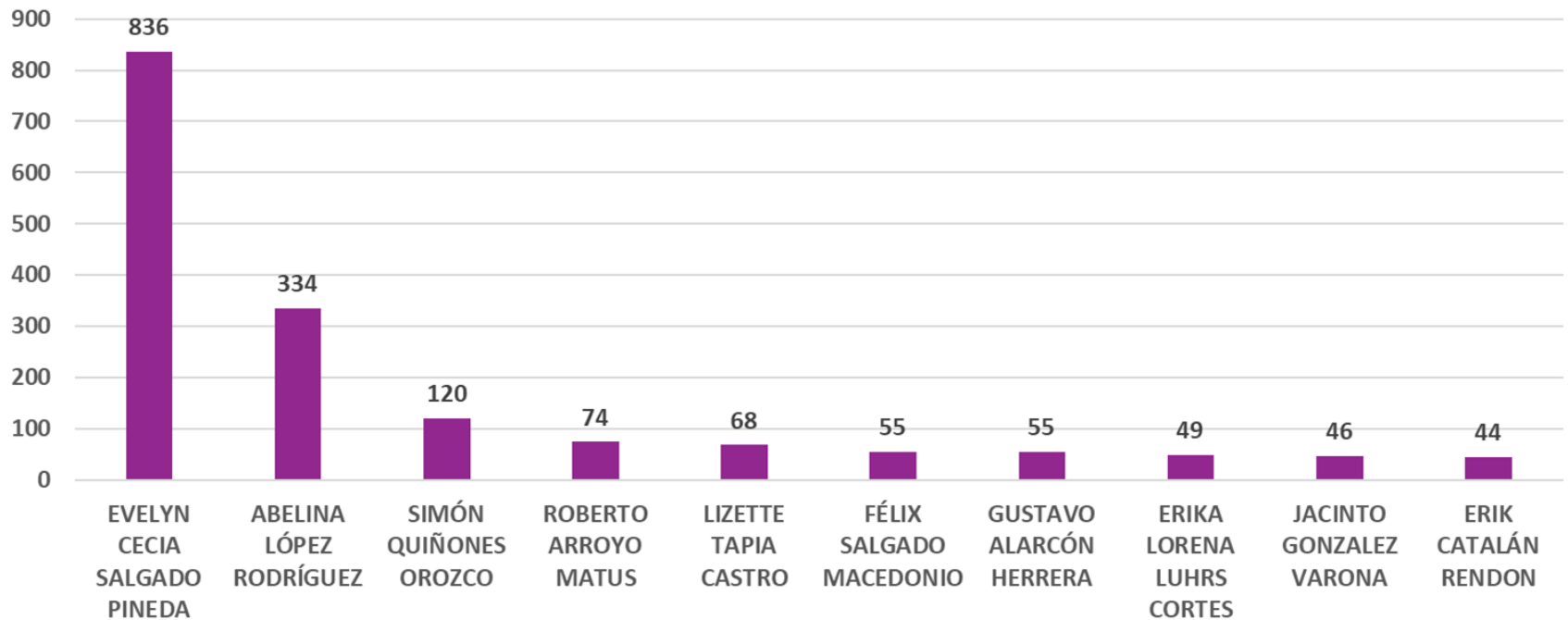
Durante el periodo comprendido entre el 28 de abril y el 20 de junio de 2025, los actores políticos más mencionados en Radio y Televisión a nivel estatal fueron un total de diez, de los cuales seis son hombres y cuatro, mujeres. Todos ellos registraron al menos 40 menciones. En conjunto, se detectaron 1,729 menciones, de las cuales el 60.00 % correspondió a hombres y el 40.00 % a mujeres.



Entre las 2,024 notas analizadas, se identificaron 1,729 menciones en Radio y Televisión a personas que participan activamente en la política. Para este informe, se consideraron únicamente aquellas figuras que registraron un mínimo de 40 apariciones durante el periodo comprendido entre el 28 de abril y el 20 de junio de 2025. En este marco, el monitoreo ubicó a Evelyn Cecia Salgado Pineda como la persona más mencionada en Radio y Televisión estatal, con 868 alusiones, seguida por Abelina López Rodríguez con 348 menciones y Simón Quiñones Orozco con 121 registros.

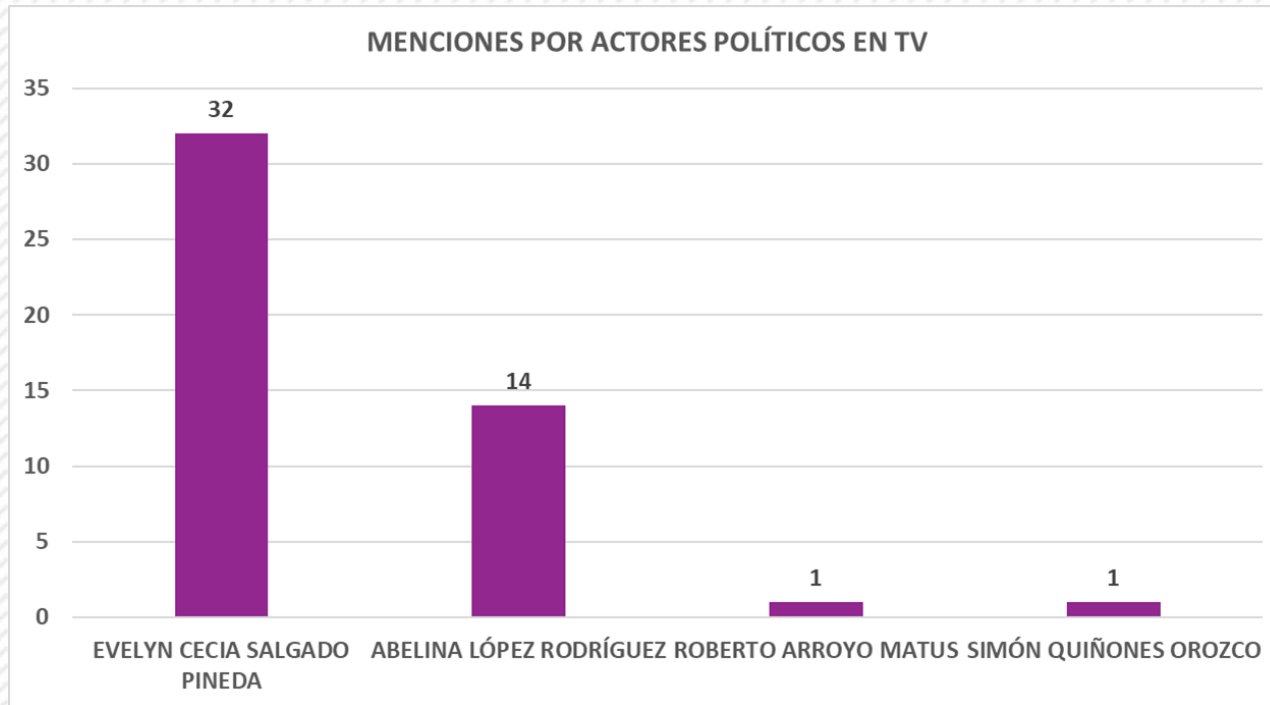
ACTORES POLÍTICOS	MENCIONES
EVELYN CECIA SALGADO PINEDA	868
ABELINA LÓPEZ RODRÍGUEZ	348
SIMÓN QUIÑONES OROZCO	121
ROBERTO ARROYO MATUS	75
LIZETTE TAPIA CASTRO	68
FÉLIX SALGADO MACEDONIO	55
GUSTAVO ALARCÓN HERRERA	55
ERIKA LORENA LUHRS CORTES	49
JACINTO GONZALEZ VARONA	46
ERIK CATALÁN RENDON	44
TOTAL	1,729

MENCIONES POR ACTORES POLÍTICOS EN RADIO



De las 1,729 menciones registradas a personas que participan activamente en la política, 1,681 correspondieron a programas de Radio. En este medio, Evelyn Cecilia Salgado Pineda fue la figura más mencionada a nivel estatal, con 836 alusiones, seguida por Abelina López Rodríguez con 334 menciones y Simón Quiñones Orozco con 120 registros.

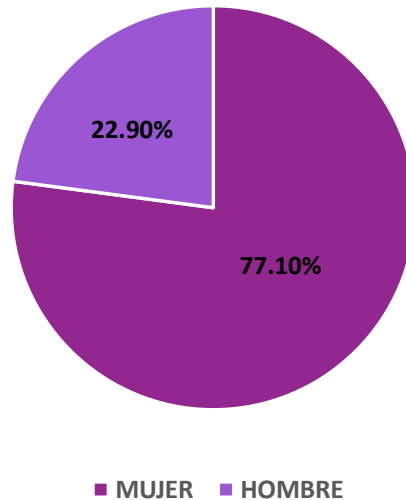
ACTORES POLÍTICOS	MENCIONES
EVELYN CECIA SALGADO PINEDA	836
ABELINA LÓPEZ RODRÍGUEZ	334
SIMÓN QUIÑONES OROZCO	120
ROBERTO ARROYO MATUS	74
LIZETTE TAPIA CASTRO	68
FÉLIX SALGADO MACEDONIO	55
GUSTAVO ALARCÓN HERRERA	55
ERIKA LORENA LUHRS CORTES	49
JACINTO GONZALEZ VARONA	46
ERIK CATALÁN RENDON	44
TOTAL	1,681



ACTORES POLÍTICOS	MENCIONES
EVELYN CECIA SALGADO PINEDA	32
ABELINA LÓPEZ RODRÍGUEZ	14
ROBERTO ARROYO MATUS	1
SIMÓN QUIÑONES OROZCO	1
TOTAL	48

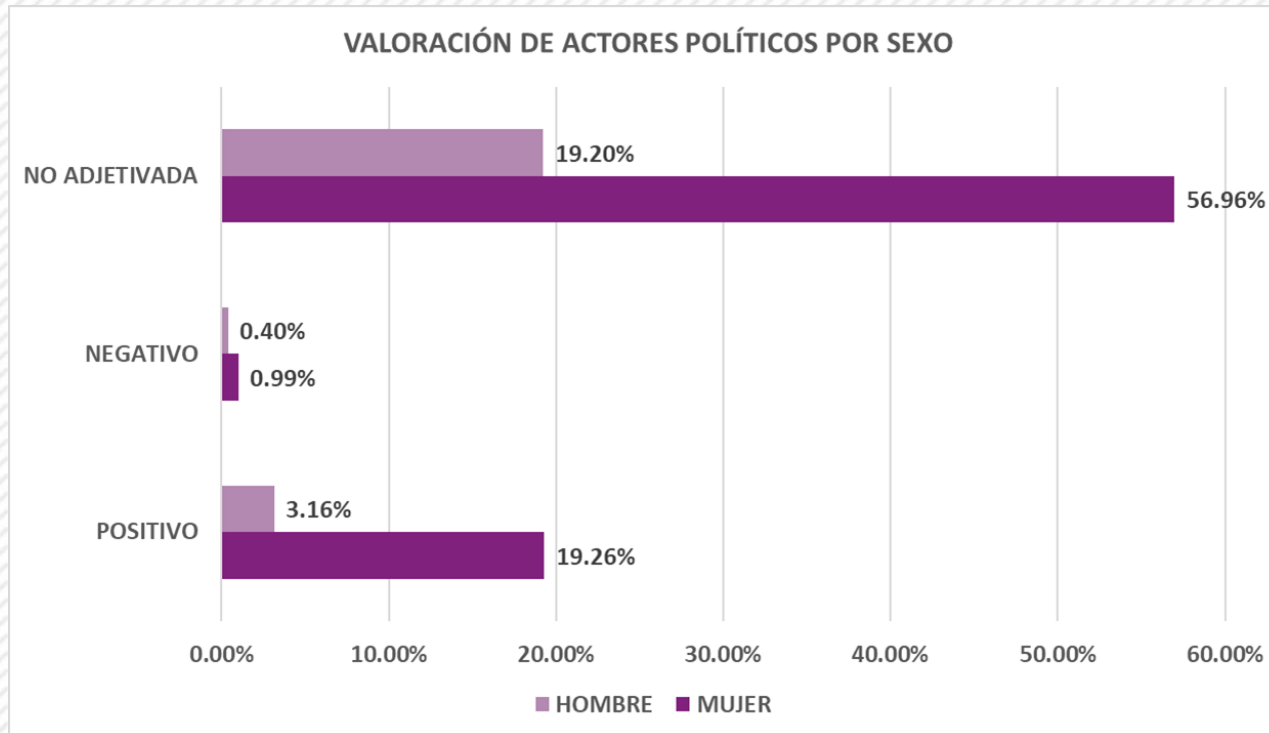
En ese mismo periodo se registraron 48 menciones en Televisión a personas que participan activamente en la política. En este medio, Evelyn Cecilia Salgado Pineda continuó siendo la figura más mencionada, con 32 alusiones, seguida por Abelina López Rodríguez con 14 menciones.

REPRESENTACIONES POLÍTICAS POR SEXO



SEXO	FRECUENCIA
MUJER	1333
HOMBRE	396
TOTAL	1729

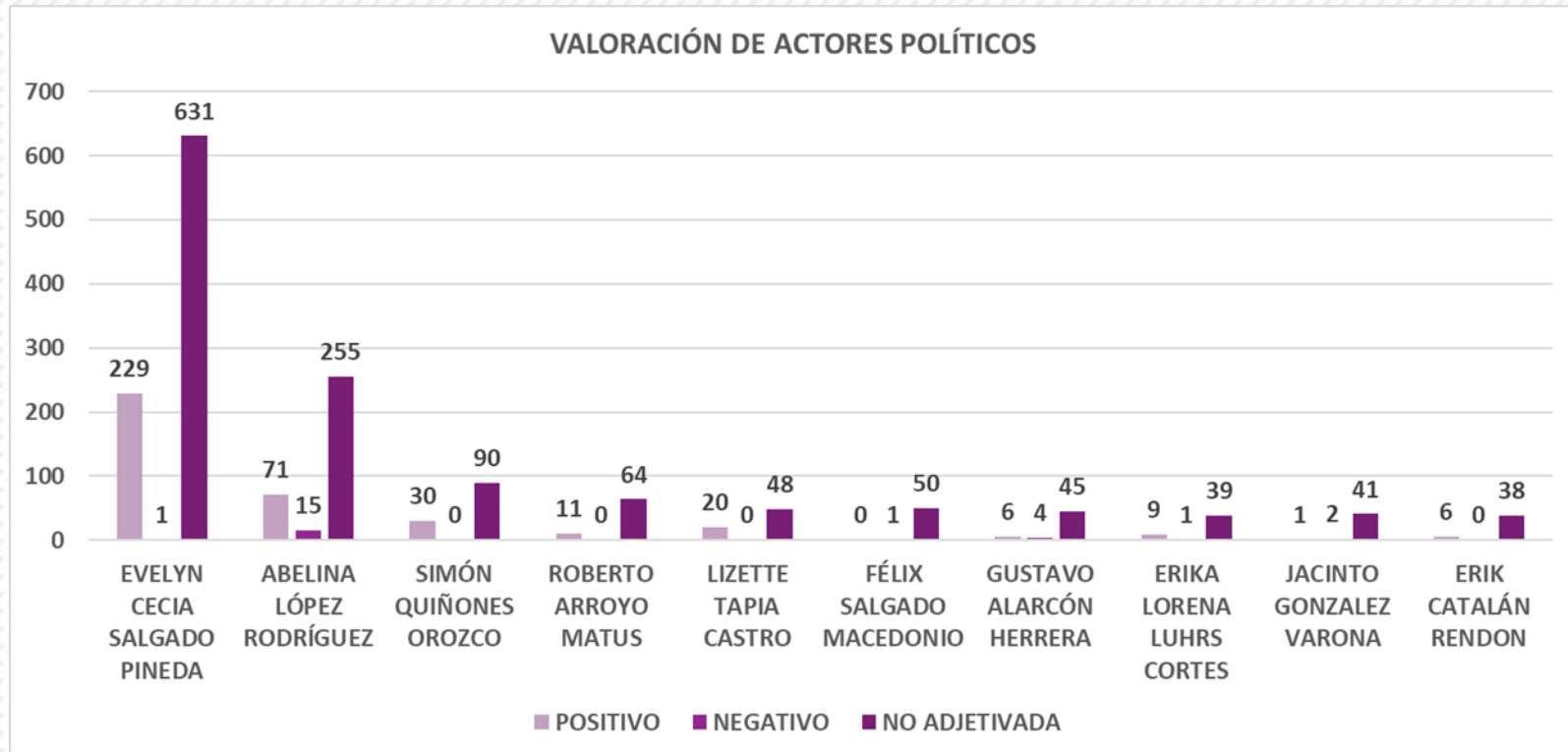
Del total de 1,729 menciones registradas en Radio y Televisión durante el periodo analizado, 1,333 fueron sobre mujeres, lo que representa el 77.10 %, y 396 sobre hombres, equivalente al 22.90 %.



Excluyendo las piezas de opinión y análisis (con base en los lineamientos metodológicos que respetan los principios de la libertad de expresión), la valoración de las menciones a las y los actores políticos se distribuyó de la siguiente manera: De las 1,708 menciones contabilizadas, 1,301 fueron clasificadas como No Adjetivadas, lo que representa el 76.16 % del total. De estas, 973 correspondieron a mujeres (56.96 %) y 328 a hombres (19.20 %). Se registraron 24 menciones con valoración Negativa (1.39 % del total), de las cuales 17 fueron sobre mujeres (0.99 %) y 7 sobre hombres (0.40 %). Asimismo, se identificaron 383 menciones con valoración Positiva, que representan el 22.42 % del total: 329 sobre mujeres (19.26 %) y 54 sobre hombres (3.16 %).

ACTORES POLÍTICOS	POSITIVO	NEGATIVO	NO ADJETIVADA
MUJER	329	17	973
HOMBRE	54	7	328
TOTAL	383	24	1,301

ACTORES POLÍTICOS	POSITIVO	NEGATIVO	NO ADJETIVADA
MUJER	19.26%	0.99%	56.96%
HOMBRE	3.16%	0.40%	19.20%
TOTAL	22.42%	1.39%	76.16%



Considerando las variables Positiva, Negativa y No Adjetivada en el registro obtenido del monitoreo de Radio y Televisión a nivel estatal sobre las y los actores políticos con más menciones durante el periodo del 28 de abril al 20 de junio de 2025 (y excluyendo las piezas de opinión y análisis, en atención a los lineamientos metodológicos que respetan los principios de la libertad de expresión), la valoración de los tres actores con más menciones se distribuyó de la siguiente manera:

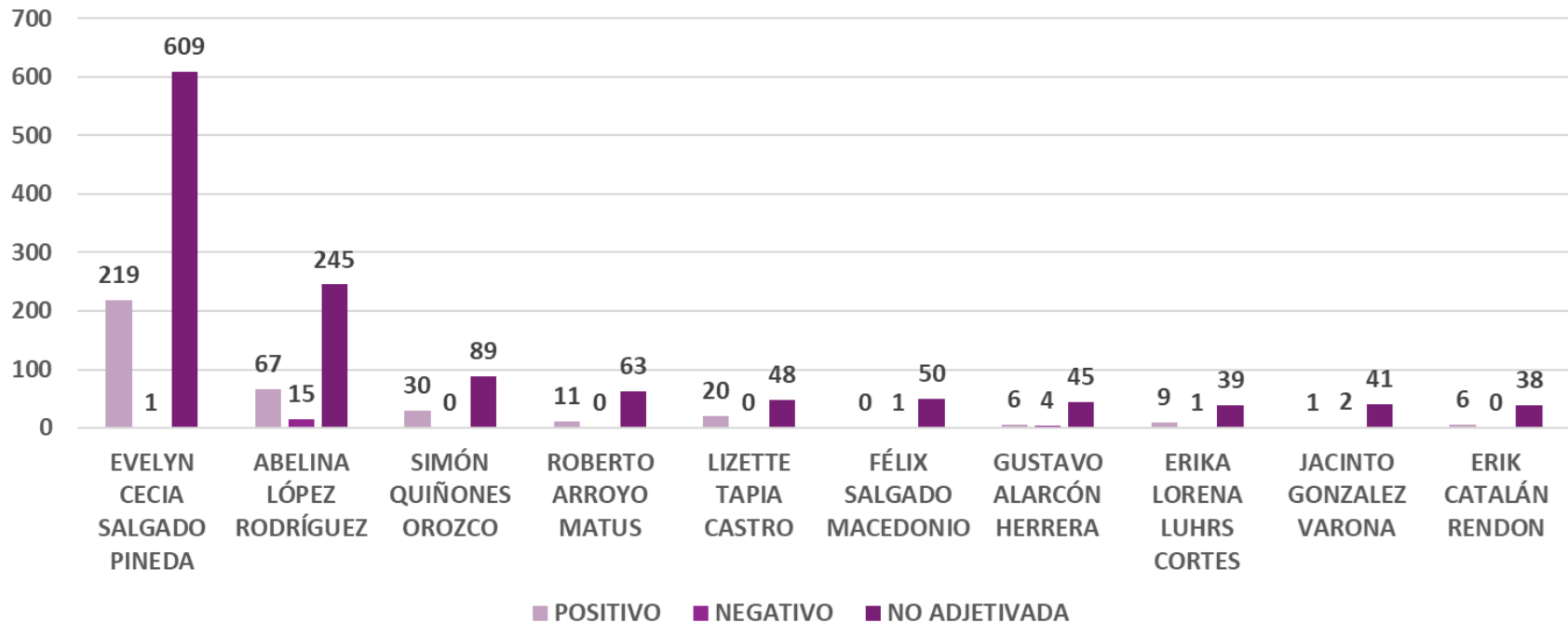
Evelyn Cecilia Salgado Pineda registró 861 menciones: 229 Positivas, 1 Negativa y 631 No Adjetivadas.

Abelina López Rodríguez acumuló 341 alusiones: 71 Positivas, 15 Negativas y 255 No Adjetivadas.

Simón Quiñones Orozco obtuvo 120 menciones: 30 Positivas y 90 No Adjetivadas.

ACTORES POLÍTICOS	POSITIVO	NEGATIVO	NO ADJETIVADA
EVELYN CECIA SALGADO PINEDA	229	1	631
ABELINA LÓPEZ RODRÍGUEZ	71	15	255
SIMÓN QUIÑONES OROZCO	30	0	90
ROBERTO ARROYO MATUS	11	0	64
LIZETTE TAPIA CASTRO	20	0	48
FÉLIX SALGADO MACEDONIO	0	1	50
GUSTAVO ALARCÓN HERRERA	6	4	45
ERIKA LORENA LUHRS CORTES	9	1	39
JACINTO GONZALEZ VARONA	1	2	41
ERIK CATALÁN RENDON	6	0	38
TOTAL	383	24	1,301

VALORACIÓN DE ACTORES POLÍTICOS EN RADIO



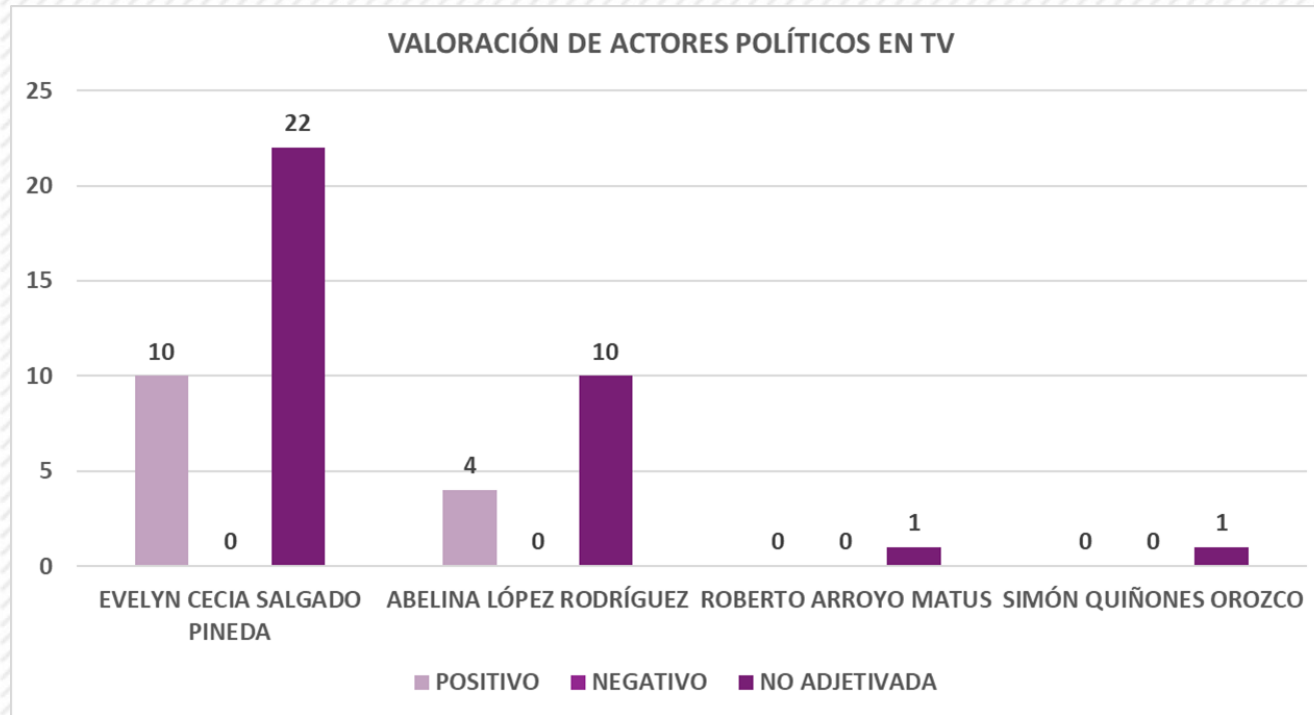
Considerando estas mismas variables (Positiva, Negativa y No Adjetivada) en el monitoreo de Radio a nivel estatal sobre las y los actores políticos con más menciones durante el periodo analizado, y excluyendo las piezas de opinión y análisis, conforme a los lineamientos metodológicos que respetan los principios de la libertad de expresión, la valoración de los tres actores con más menciones se distribuyó de la siguiente manera:

Evelyn Cecilia Salgado Pineda registró 829 menciones: 219 Positivas, 1 Negativa y 609 No Adjetivadas.

Abelina López Rodríguez acumuló 327 alusiones: 67 Positivas, 15 Negativas y 245 No Adjetivadas.

Simón Quiñones Orozco obtuvo 119 menciones: 30 Positivas y 89 No Adjetivadas.

ACTORES POLÍTICOS	POSITIVO	NEGATIVO	NO ADJETIVADA
EVELYN CECIA SALGADO PINEDA	219	1	609
ABELINA LÓPEZ RODRÍGUEZ	67	15	245
SIMÓN QUIÑONES OROZCO	30	0	89
ROBERTO ARROYO MATUS	11	0	63
LIZETTE TAPIA CASTRO	20	0	48
FÉLIX SALGADO MACEDONIO	0	1	50
GUSTAVO ALARCÓN HERRERA	6	4	45
ERIKA LORENA LUHRS CORTES	9	1	39
JACINTO GONZALEZ VARONA	1	2	41
ERIK CATALÁN RENDON	6	0	38
TOTAL	369	24	1,267

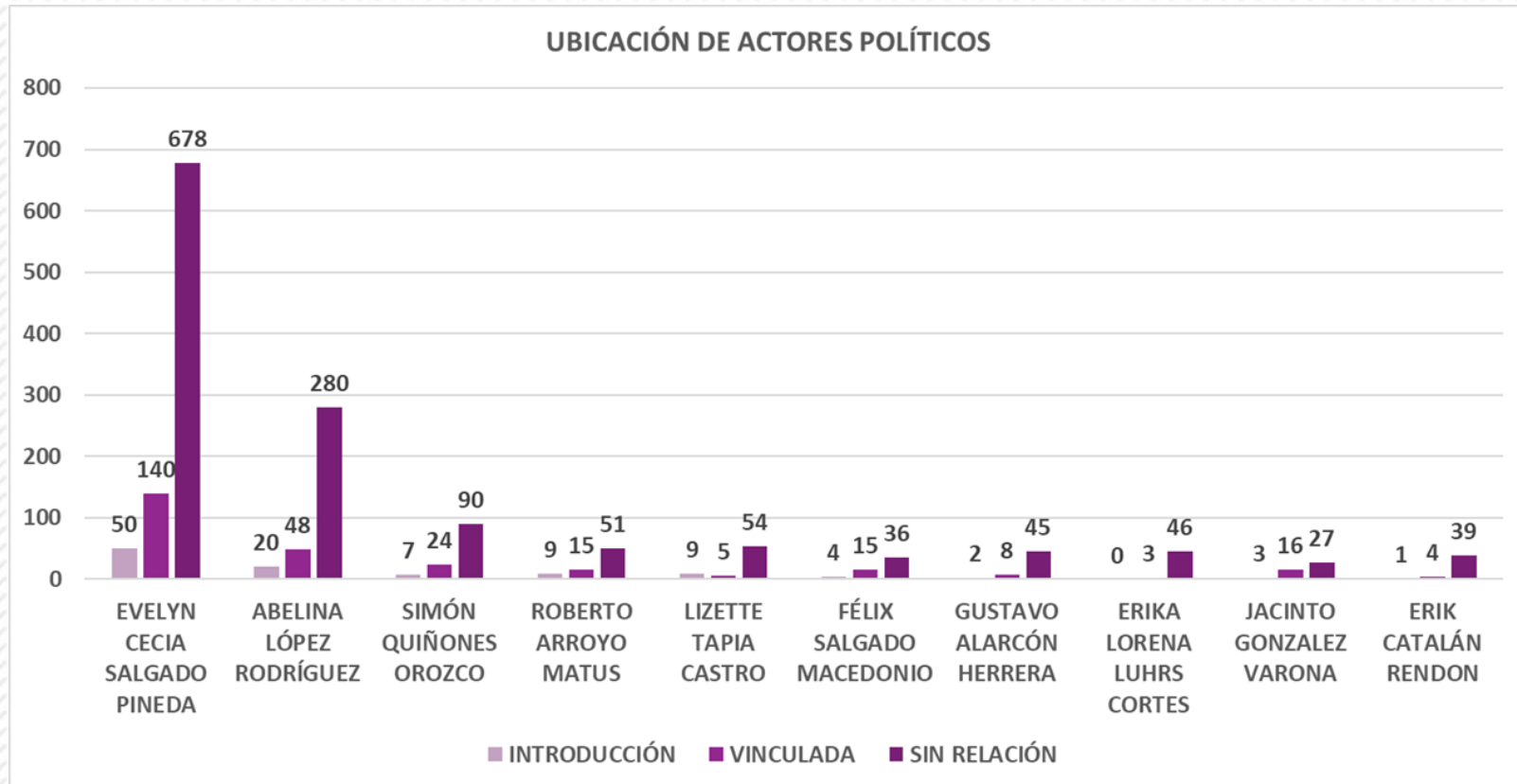


Tomando en cuenta las variables Positiva, Negativa y No Adjetivada en el monitoreo de Televisión a nivel estatal sobre las y los actores políticos con mayor número de menciones, y excluyendo las piezas de opinión y análisis, conforme a los lineamientos metodológicos que respetan los principios de la libertad de expresión. La valoración de las dos figuras con más menciones en este medio se distribuyó de la siguiente manera:

Evelyn Cecilia Salgado Pineda registró 32 menciones: 10 Positivas y 22 No Adjetivadas.

Abelina López Rodríguez acumuló 14 alusiones: 4 Positivas y 10 No Adjetivadas.

ACTORES POLÍTICOS	POSITIVO	NEGATIVO	NO ADJETIVADA
EVELYN CECIA SALGADO PINEDA	10	0	22
ABELINA LÓPEZ RODRÍGUEZ	4	0	10
ROBERTO ARROYO MATUS	0	0	1
SIMÓN QUIÑONES OROZCO	0	0	1
TOTAL	14	0	34



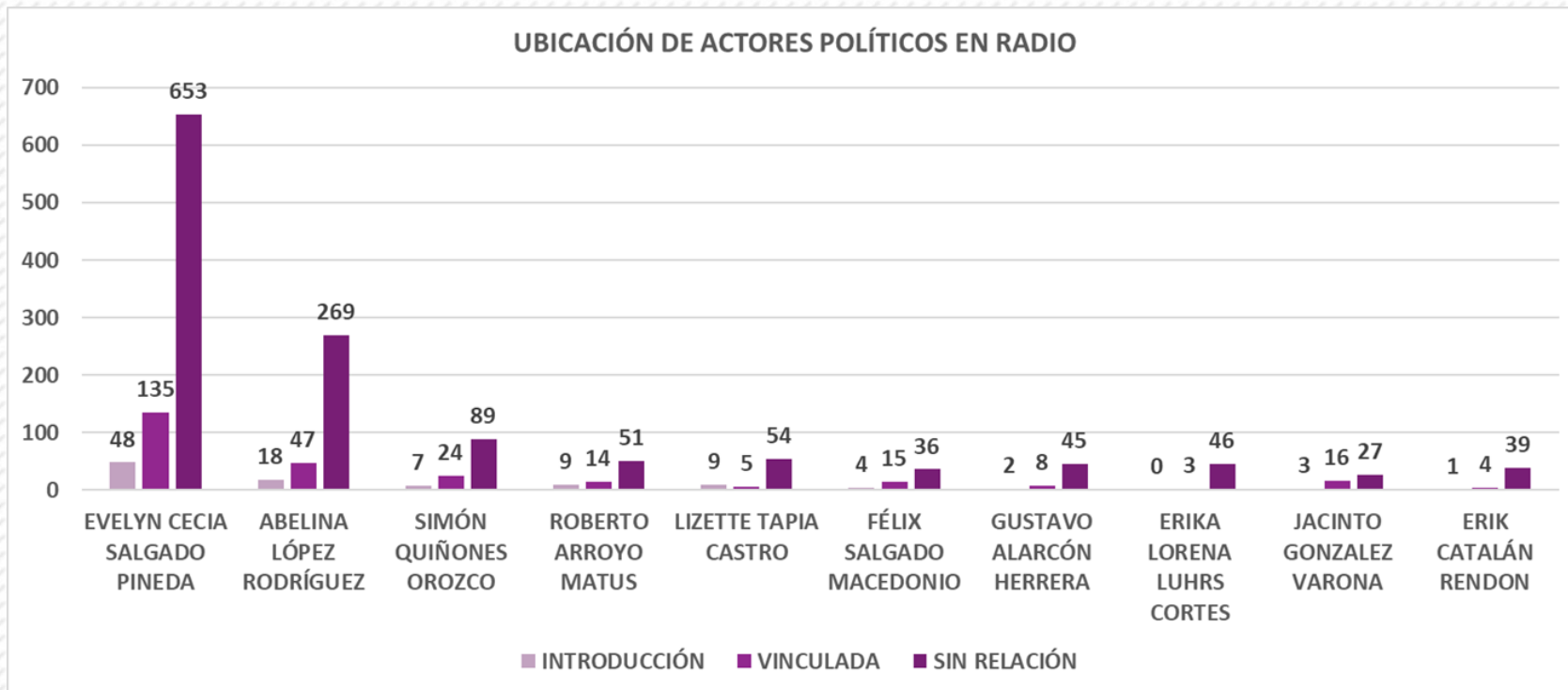
En cuanto a la ubicación de las menciones (Introducción, Vinculadas y Sin Relación) de las y los actores políticos registrados en el monitoreo de Radio y Televisión a nivel estatal, se observó lo siguiente:

Evelyn Cecia Salgado Pineda fue mencionada 50 veces en la Introducción, 140 Vinculadas y 678 veces Sin Relación.

Abelina López Rodríguez tuvo 20 menciones en la Introducción, 48 Vinculadas y 280 Sin Relación.

Así mismo, Simón Quiñones Orozco registró 7 menciones en la Introducción, 24 Vinculadas y 90 Sin Relación.

ACTORES POLÍTICOS	INTRODUCCIÓN	VINCULADA	SIN RELACIÓN
EVELYN CECIA SALGADO PINEDA	50	140	678
ABELINA LÓPEZ RODRÍGUEZ	20	48	280
SIMÓN QUIÑONES OROZCO	7	24	90
ROBERTO ARROYO MATUS	9	15	51
LIZETTE TAPIA CASTRO	9	5	54
FÉLIX SALGADO MACEDONIO	4	15	36
GUSTAVO ALARCÓN HERRERA	2	8	45
ERIKA LORENA LUHRS CORTES	0	3	46
JACINTO GONZALEZ VARONA	3	16	27
ERIK CATALÁN RENDON	1	4	39
TOTAL	105	278	1,346



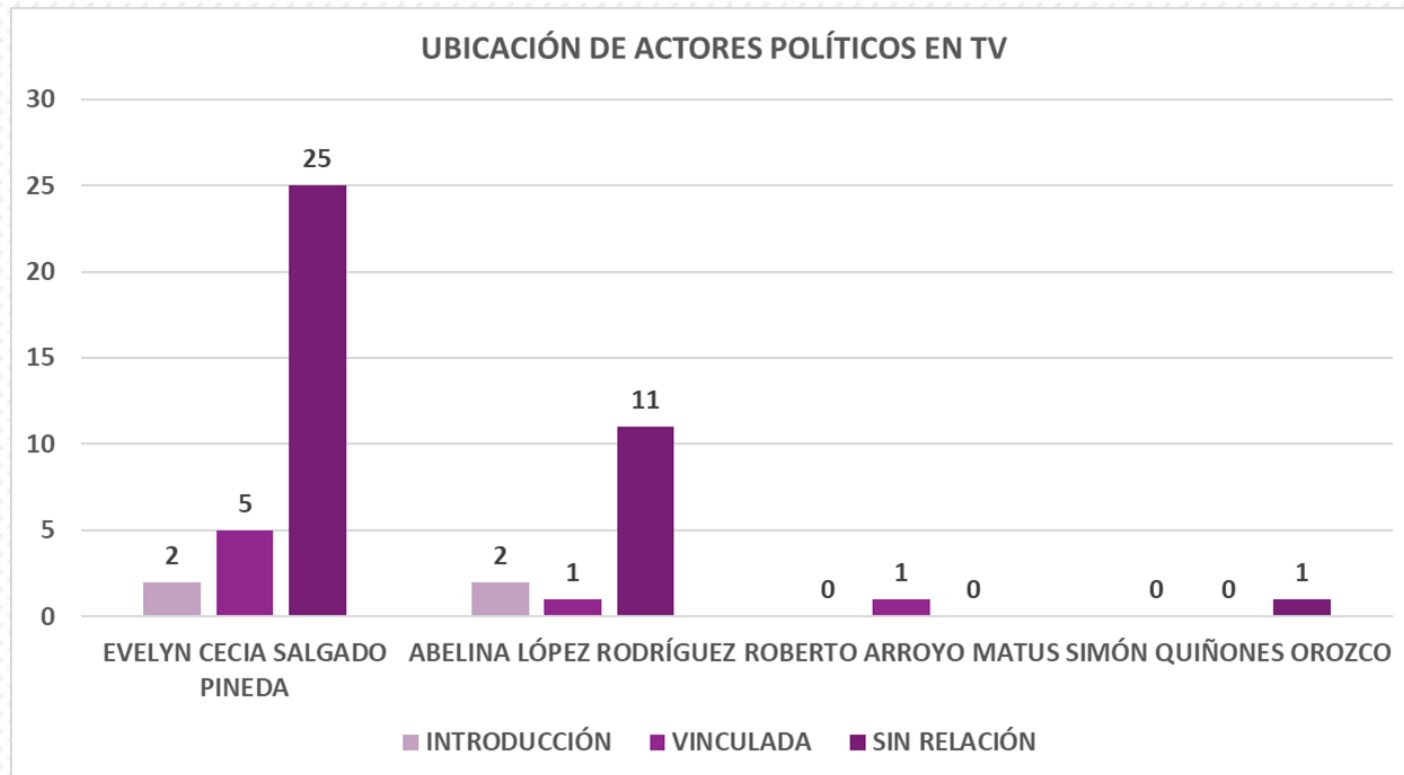
En la ubicación (Introducción, Vinculadas y Sin Relación) de las y los actores políticos que se registraron en el monitoreo en Radio, se aprecia lo siguiente:

Evelyn Cecia Salgado Pineda se menciona 48 veces en la Introducción, 135 Vinculadas y 653 Sin Relación.

Abelina López Rodríguez tuvo 18 alusiones en la Introducción, 47 Vinculadas y 269 Sin Relación.

Además, Simón Quiñones Orozco tuvo 7 alusiones en la Introducción, 24 Vinculadas y 89 Sin Relación.

ACTORES POLÍTICOS	INTRODUCCIÓN	VINCULADA	SIN RELACIÓN
EVELYN CECIA SALGADO PINEDA	48	135	653
ABELINA LÓPEZ RODRÍGUEZ	18	47	269
SIMÓN QUIÑONES OROZCO	7	24	89
ROBERTO ARROYO MATUS	9	14	51
LIZETTE TAPIA CASTRO	9	5	54
FÉLIX SALGADO MACEDONIO	4	15	36
GUSTAVO ALARCÓN HERRERA	2	8	45
ERIKA LORENA LUHRS CORTES	0	3	46
JACINTO GONZALEZ VARONA	3	16	27
ERIK CATALÁN RENDON	1	4	39
TOTAL	101	271	1,309



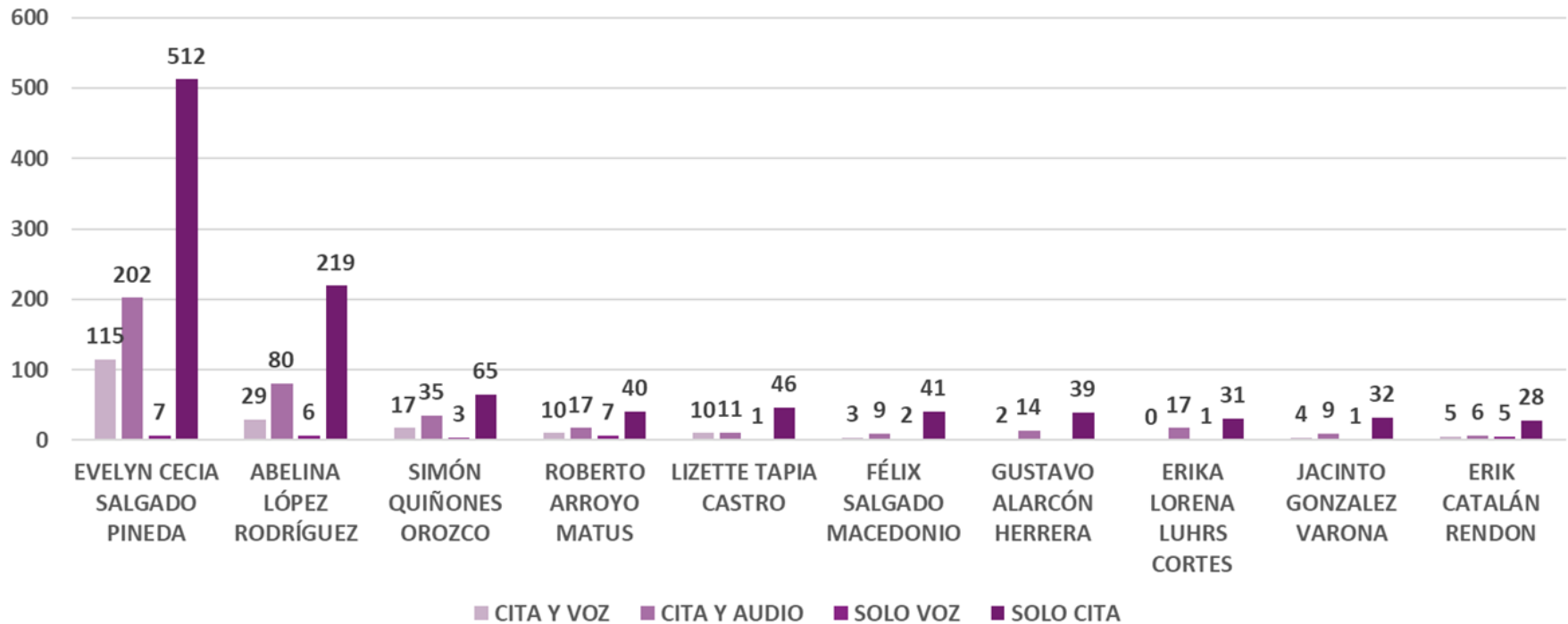
En la ubicación (Introducción, Vinculadas y Sin Relación) de las y los actores políticos que se registraron en el monitoreo en Televisión a nivel estatal, se aprecia lo siguiente:

Evelyn Cecilia Salgado Pineda se menciona 2 veces en la Introducción, 5 Vinculadas y 25 Sin Relación.

Así mismo, Abelina López Rodríguez tuvo 2 alusiones en la Introducción, 1 Vinculada y 11 Sin Relación.

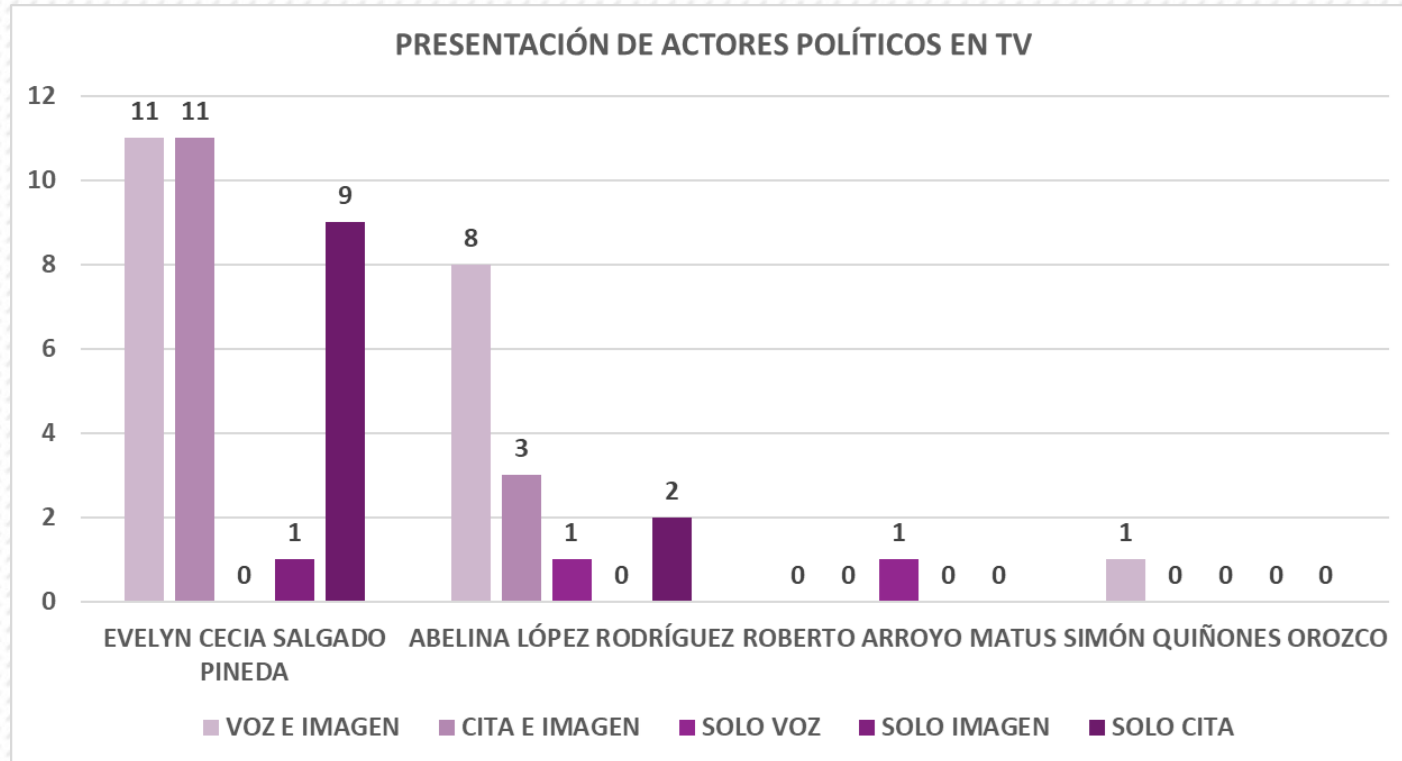
ACTORES POLÍTICOS	INTRODUCCIÓN	VINCULADA	SIN RELACIÓN
EVELYN CECIA SALGADO PINEDA	2	5	25
ABELINA LÓPEZ RODRÍGUEZ	2	1	11
ROBERTO ARROYO MATUS	0	1	0
SIMÓN QUIÑONES OROZCO	0	0	1
TOTAL	4	7	37

PRESENTACIÓN DE ACTORES POLÍTICOS EN RADIO



La manera en que fueron presentadas y presentados en radio se observó del modo que se describe a continuación:
Evelyn Cecilia Salgado Pineda tuvo 836 menciones, de las cuales: 115 con Cita y Voz; 202 con Cita y Audio; 7 con Solo Voz y 512 con Solo Cita.
Abelina López Rodríguez tuvo 334 menciones, de las cuales: 29 con Cita y Voz; 80 con Cita y Audio ; 6 con Solo Voz y 219 con Solo Cita.
Simón Quiñones Orozco tuvo 120 menciones, de las cuales: 17 con Cita y Voz; 35 con Cita y Audio ; 3 con Solo Voz y 65 con Solo Cita.

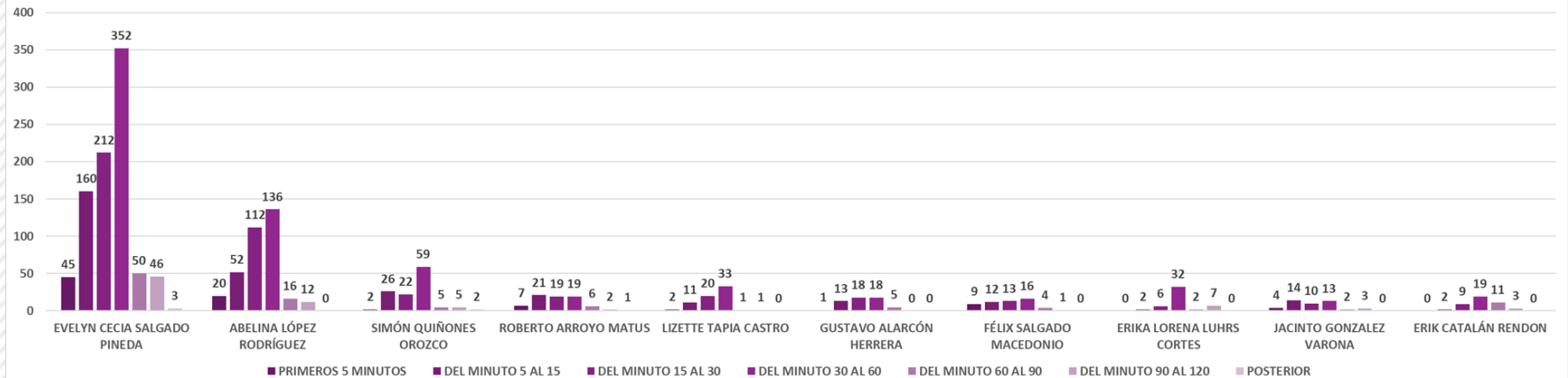
ACTORES POLÍTICOS	CITA Y VOZ	CITA Y AUDIO	SOLO VOZ	SOLO CITA
EVELYN CECIA SALGADO PINEDA	115	202	7	512
ABELINA LÓPEZ RODRÍGUEZ	29	80	6	219
SIMÓN QUIÑONES OROZCO	17	35	3	65
ROBERTO ARROYO MATUS	10	17	7	40
LIZETTE TAPIA CASTRO	10	11	1	46
FÉLIX SALGADO MACEDONIO	3	9	2	41
GUSTAVO ALARCÓN HERRERA	2	14		39
ERIKA LORENA LUHRS CORTES	0	17	1	31
JACINTO GONZALEZ VARONA	4	9	1	32
ERIK CATALÁN RENDON	5	6	5	28
TOTAL	195	400	33	1,053



La forma en que fueron presentadas y presentados en televisión se detalló de la siguiente manera:
Evelyn Cecilia Salgado Pineda tuvo 32 menciones, de las cuales: 11 con Voz e Imagen, 11 con Cita e Imagen, 1 con Solo Imagen y 9 con Solo Cita.
Así mismo, Abelina López Rodríguez tuvo 14 menciones, de las cuales: 8 con Voz e Imagen, 3 con Cita e Imagen, 1 con Solo Voz y 2 con Solo Cita.

ACTORES POLÍTICOS	VOZ E IMAGEN	CITA E IMAGEN	SOLO VOZ	SOLO IMAGEN	SOLO CITA
EVELYN CECIA SALGADO PINEDA	11	11	0	1	9
ABELINA LÓPEZ RODRÍGUEZ	8	3	1	0	2
ROBERTO ARROYO MATUS	0	0	1	0	0
SIMÓN QUIÑONES OROZCO	1	0	0	0	0
TOTAL	20	14	2	1	11

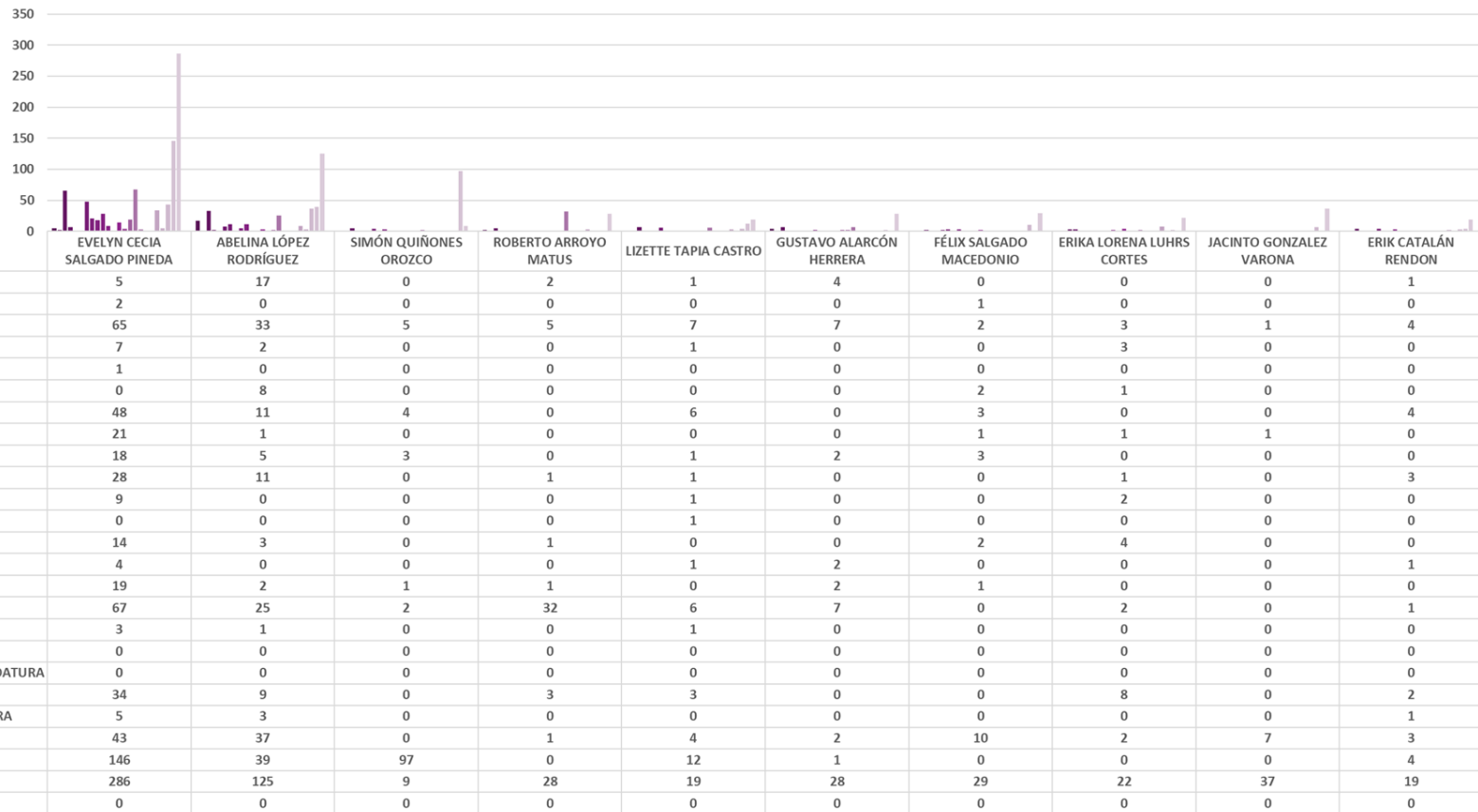
SEGMENTO DE TIEMPO POR ACTORES POLÍTICOS



ACTORES POLÍTICO	PRIMEROS 5 MINUTOS	DEL MINUTO 5 AL 15	DEL MINUTO 15 AL 30	DEL MINUTO 30 AL 60	DEL MINUTO 60 AL 90	DEL MINUTO 90 AL 120	POSTERIOR
EVELYN CECIA SALGADO PINEDA	45	160	212	352	50	46	3
ABELINA LÓPEZ RODRÍGUEZ	20	52	112	136	16	12	0
SIMÓN QUIÑONES OROZCO	2	26	22	59	5	5	2
ROBERTO ARROYO MATUS	7	21	19	19	6	2	1
LIZETTE TAPIA CASTRO	2	11	20	33	1	1	0
GUSTAVO ALARCÓN HERRERA	1	13	18	18	5	0	0
FÉLIX SALGADO MACEDONIO	9	12	13	16	4	1	0
ERIKA LORENA LUHRS CORTES	0	2	6	32	2	7	0
JACINTO GONZALEZ VARONA	4	14	10	13	2	3	0
ERIK CATALÁN RENDON	0	2	9	19	11	3	0
TOTAL	90	313	441	697	102	80	6

En el monitoreo de las y los actores políticos, el segmento de tiempo en el que se registró el mayor número de menciones fue el comprendido entre los 30 y 60 minutos de transmisión. En este intervalo, Evelyn Cecilia Salgado Pineda acumuló 352 menciones, Abelina López Rodríguez 136 y Simón Quiñones Orozco 59.

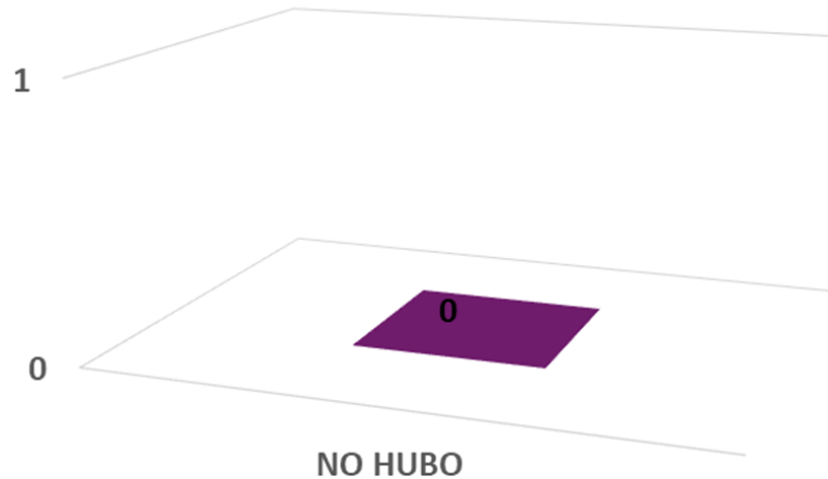
TEMA DE INTERÉS PÚBLICO CON ACTORES POLÍTICOS



Respecto a la variable “Tema de Interés Público” en relación con actores políticos, se observó que, entre las tres personas con mayor número de menciones durante el periodo del 28 de abril al 20 de junio de 2025 (Evelyn Cecia Salgado Pineda, Abelina López Rodríguez y Simón Quiñones Orozco), destacaron principalmente los temas de “Turismo”, “Ciudades y comunidades”, “Medio ambiente y Cambio Climático” y “Otro”.

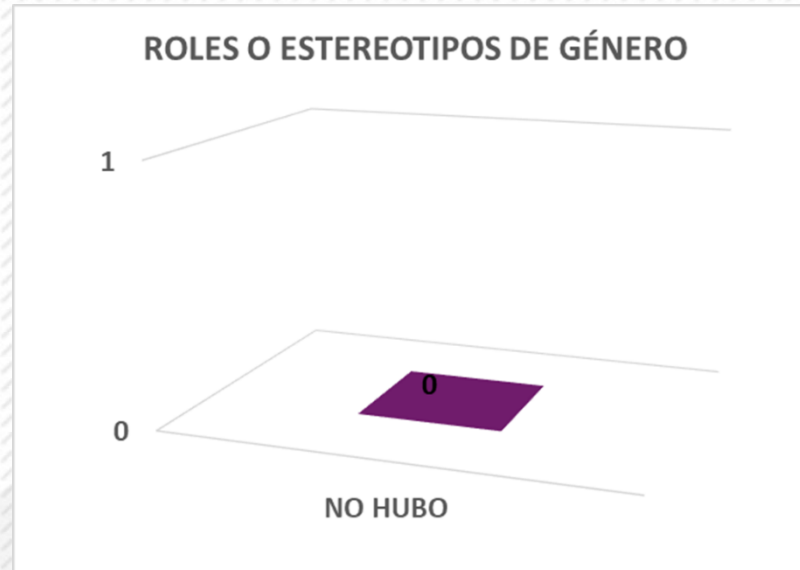
ACTORES POLÍTICOS	EVELYN CECIA SALGADO PINEDA	ABELINA LÓPEZ RODRÍGUEZ	SIMÓN QUIÑONES OROZCO	ROBERTO ARROYO MATUS	LIZETTE TAPIA CASTRO	GUSTAVO ALARCÓN HERRERA	FÉLIX SALGADO MACEDONIO	ERIKA LORENA LUHRS CORTES	JACINTO GONZALEZ VARONA	ERIK CATALÁN RENDON
AGUA	5	17	0	2	1	4	0	0	0	1
CIENCIA, TECNOLOGÍA E INNOVACIÓN	2	0	0	0	0	0	1	0	0	0
CIUDADES Y COMUNIDADES	65	33	5	5	7	7	2	3	1	4
COMUNICACIONES Y TRANSPORTES	7	2	0	0	1	0	0	3	0	0
COOPERACIÓN INTERNACIONAL	1	0	0	0	0	0	0	0	0	0
CORRUPCIÓN	0	8	0	0	0	0	2	1	0	0
CULTURA Y DEPORTE	48	11	4	0	6	0	3	0	0	4
DERECHOS HUMANOS	21	1	0	0	0	0	1	1	1	0
ECONOMÍA	18	5	3	0	1	2	3	0	0	0
EDUCACIÓN	28	11	0	1	1	0	0	1	0	3
EMPLEO	9	0	0	0	1	0	0	2	0	0
ENERGÍA	0	0	0	0	1	0	0	0	0	0
ESTADO DE DERECHO Y JUSTICIA	14	3	0	1	0	0	2	4	0	0
IGUALDAD DE GÉNERO	4	0	0	0	1	2	0	0	0	1
INSEGURIDAD	19	2	1	1	0	2	1	0	0	0
MEDIO AMBIENTE Y CAMBIO CLIMÁTICO	67	25	2	32	6	7	0	2	0	1
PAZ	3	1	0	0	1	0	0	0	0	0
POBREZA	0	0	0	0	0	0	0	0	0	0
REGISTRO DE PRECANDIDATURA/CANDIDATURA	0	0	0	0	0	0	0	0	0	0
SALUD Y BIENESTAR	34	9	0	3	3	0	0	8	0	2
SEGURIDAD ALIMENTARIA Y AGRICULTURA	5	3	0	0	0	0	0	0	0	1
TRANSPARENCIA	43	37	0	1	4	2	10	2	7	3
TURISMO	146	39	97	0	12	1	0	0	0	4
OTRO	286	125	9	28	19	28	29	22	37	19
NO ESPECÍFICA	0	0	0	0	0	0	0	0	0	0
TOTAL	825	332	121	74	65	55	54	49	46	43

LENGUAJE NO INCLUYENTE O SEXISTA



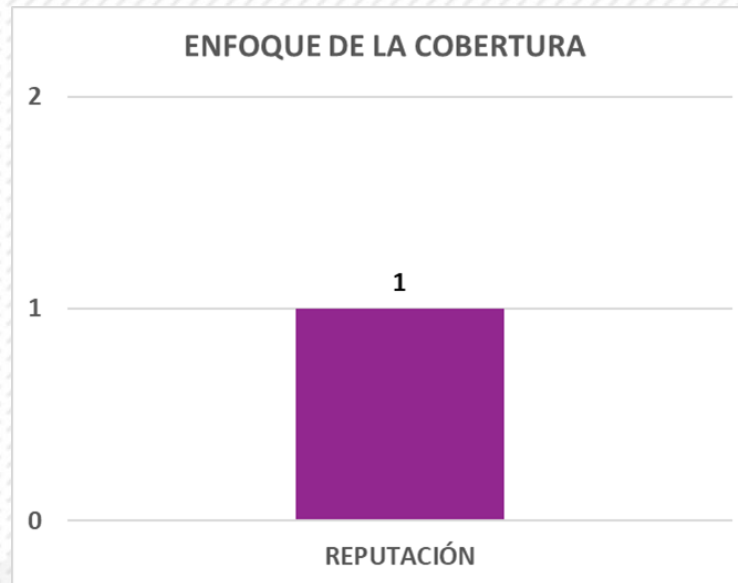
LENGUAJE NO INCLUYENTE O SEXISTA	MENTIÓN
NO HUBO	0
TOTAL	0

Entre el 28 de abril y el 20 de junio de 2025 no se detectaron menciones referentes a las y los actores políticos que incluyeran el uso de Lenguaje No Incluyente o Sexista.



ROLES O ESTEREOTIPOS DE GÉNERO	MENCIÓN
NO HUBO	0
TOTAL	0

Entre el 28 de abril y el 20 de junio de 2025 no se registraron menciones referentes a las y los actores políticos, donde se mencionaron Roles o Estereotipos de Género.



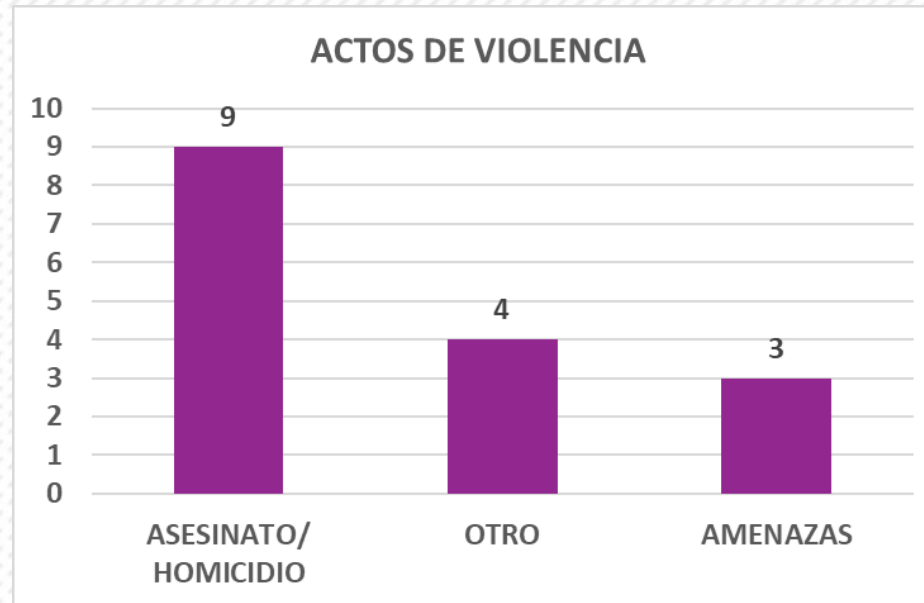
ENFOQUE DE LA COBERTURA	MENCIÓN
REPUTACIÓN	1
TOTAL	1

Con respecto al “Enfoque de la Cobertura”, se detectó, en las notas codificadas del 28 de abril al 20 de junio de 2025, solamente 1 mención referentes a las y los actores políticos, vinculada al tema de “Reputación”.



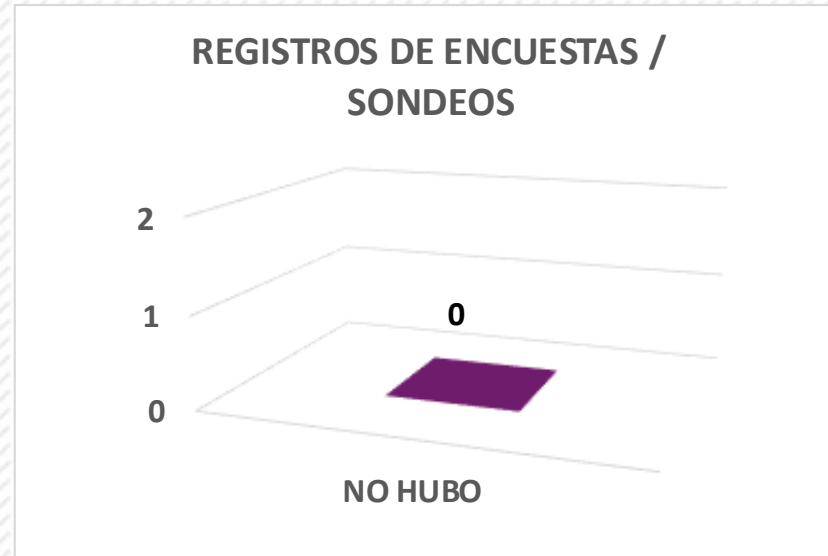
ESTEREOTIPO / DISCRIMINACIÓN	MENTIÓN
NO HUBO	0
TOTAL	0

Entre el 28 de abril y el 20 de junio de 2025 no se detectaron menciones referentes a las y los actores políticos de forma estereotipada o discriminatoria.



ACTOS DE VIOLENCIA	MENCIÓN
ASESINATO/ HOMICIDIO	9
OTRO	4
AMENAZAS	3
TOTAL	16

Durante el periodo monitoreado del 28 de abril al 20 de junio de 2025, se registraron 16 referencias a Actos de violencia que involucraron a las y los actores políticos, 9 eran sobre “Asesinato / Homicidio”, 4 sobre “Otro” y 3 sobre “Amenazas”.



METODOLOGÍA / ENCUESTA	MENCIÓN
NO HUBO	0
TOTAL	0

Durante el periodo monitoreado del 28 de abril al 20 de junio de 2025 no se registraron menciones sobre Encuestas o Sondeos.

CONCLUSIÓN

Durante el periodo del 28 de abril al 20 de junio de 2025 se analizaron 688 programas de radio y televisión, transmitidos de lunes a viernes. Los resultados muestran que el partido con mayor número de menciones fue Morena, mientras que la gobernadora de Guerrero, Evelyn Cecia Salgado Pineda, fue la figura política más aludida, con la mayoría de las menciones clasificadas como no adjetivadas. El género periodístico predominante para la difusión de información sobre partidos y actores políticos fue la nota informativa. En cuanto a la distribución de menciones por sexo, el 77.10 % correspondió a mujeres y el 22.90 % a hombres. Cabe destacar que, durante el periodo analizado, no se detectaron inserciones pagadas por ningún partido político.