

# **INFORME ANUAL CUANTITATIVO Y CUALITATIVO DE MEDIOS IMPRESOS DEL ESTADO DE GUERRERO 2025.**

# INTRODUCCIÓN

La Universidad Autónoma de Guerrero mediante convenio de colaboración con el Instituto Electoral y de Participación Ciudadana (IEPC) en la entidad, presenta los resultados cuantitativos del monitoreo de prensa a nivel estatal del año 2025.

El objetivo es examinar y medir la calidad de la cobertura informativa de los partidos y actores políticos en el Estado de Guerrero. Mediante una metodología de corte cuantitativo, utilizando la técnica de análisis de contenido, con base en la metodología y variables aprobadas por el Instituto Nacional Electoral (INE) y los lineamientos para medios impresos aprobados por el Instituto Electoral y de Participación Ciudadana del estado de Guerrero.

La muestra se eligió de acuerdo con el tiraje de los periódicos de mayor circulación en el estado de Guerrero, los cuales incluyen periódicos de circulación estatal y local, considerados en el catálogo de medios impresos que aprobó el IEPC.



Este reporte se basa en el monitoreo diario de 11 periódicos de circulación estatal y circulación local, con un total de 2,699 ejemplares codificados.

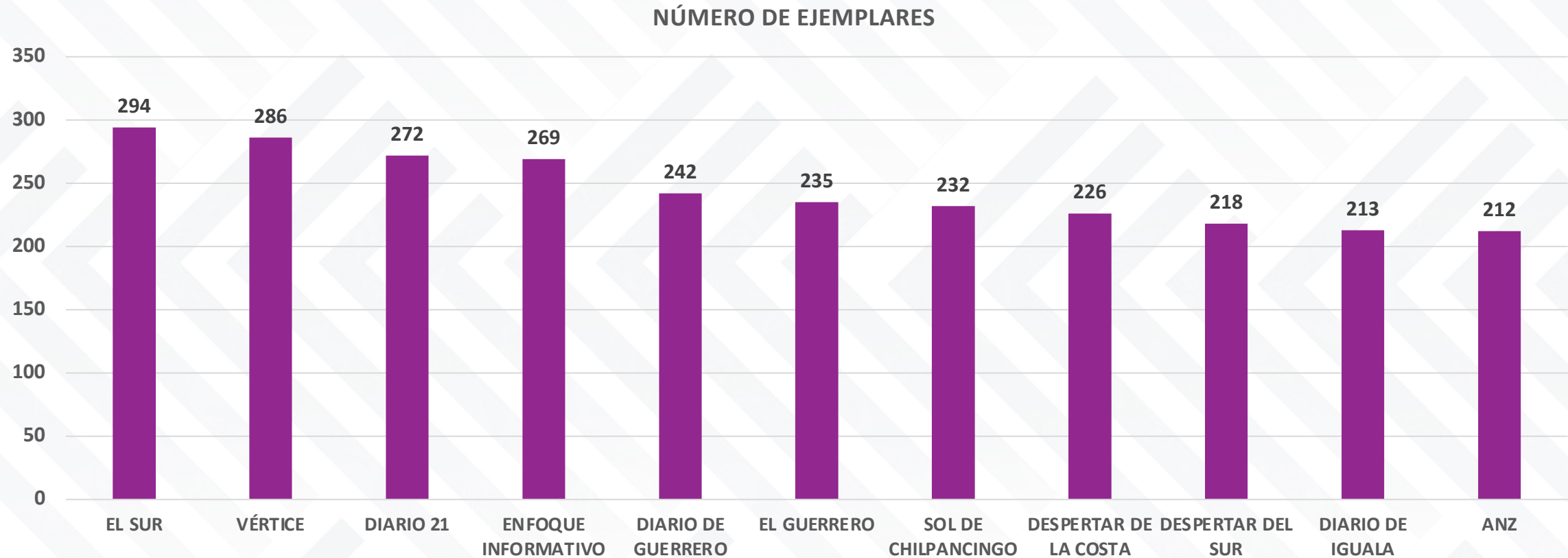
Como resultado del informe anual de monitoreo de prensa, correspondiente al periodo ordinario del año 2025, se presentan las siguientes gráficas que muestran la distribución en espacio, menciones por partido, actores políticos, género y valoración, bajo el formato de entrevista, nota informativa, reportaje, opinión, entre otros.

## A) MUESTRA

NÚM.	PERIÓDICO	CIRCULACIÓN IMPRESO/DIGITAL
1	El Sur	Diario digital e impreso
2	Enfoque Informativo	Diario digital
3	Diario de Guerrero	Diario impreso
4	Diario 21	Diario digital
5	Sol de Chilpancingo	Diario digital e impreso
6	Vértice	Diario impreso
7	Diario de Iguala	Diario digital
8	El Guerrero	Diario digital e impreso
9	Despertar de la Costa	Diario digital
10	Despertar del Sur	Diario digital
11	ANZ	Diario Digital

B)

## NÚMERO DE EJEMPLARES



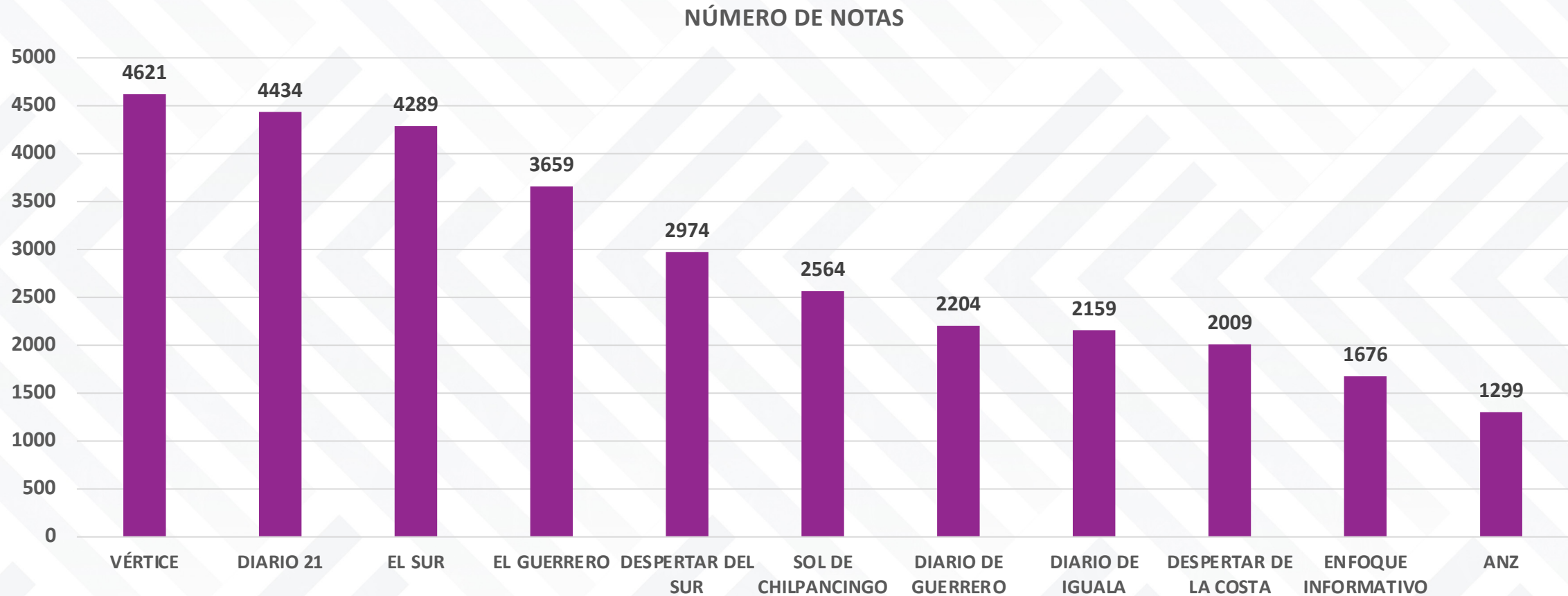
El total de periódicos codificados en el informe anual de 2025, fueron 2,699, siendo los de mayor tiraje: El Sur con 294, Vértice con 286, Diario 21 con 272 y Enfoque Informativo con 269 respectivamente.



PERIÓDICOS	NÚMERO DE EJEMPLARES
EL SUR	294
VÉRTICE	286
DIARIO 21	272
ENFOQUE INFORMATIVO	269
DIARIO DE GUERRERO	242
EL GUERRERO	235
SOL DE CHILPANCINGO	232
DESPERTAR DE LA COSTA	226
DESPERTAR DEL SUR	218
DIARIO DE IGUALA	213
ANZ	212
<b>TOTAL</b>	<b>2.699</b>

C)

## NÚMERO DE NOTAS



El total de notas analizadas durante el periodo que se informa fueron 31,888, encontrando el mayor número de elementos codificados en los periódicos: Vértice con 4,621, Diario 21 con 4,434 y El Sur con 4,289 notas con información sobre algún partido y/o actor político.

PERIÓDICOS	NÚMERO DE NOTAS
VÉRTICE	4621
DIARIO 21	4434
EL SUR	4289
EL GUERRERO	3659
DESPERTAR DEL SUR	2974
SOL DE CHILPANCINGO	2564
DIARIO DE GUERRERO	2204
DIARIO DE IGUALA	2159
DESPERTAR DE LA COSTA	2009
ENFOQUE INFORMATIVO	1676
ANZ	1299
<b>TOTAL</b>	<b>31.888</b>



D)

## GÉNEROS INFORMATIVOS

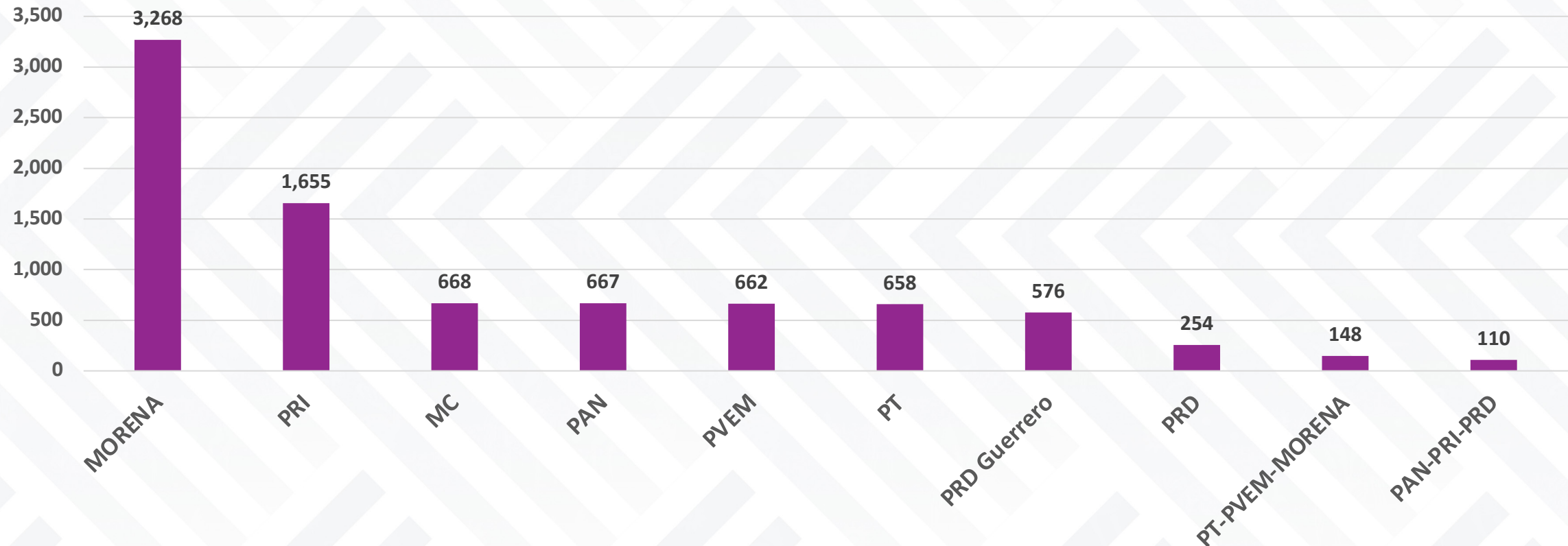


TIPO DE INFORMACIÓN	NÚMERO DE APARICIÓN
NOTA INFORMATIVA	28.365
FOTONOTA	1.922
OPINIÓN/ ANÁLISIS	1.247
EDITORIAL	310
REPORTAJE	28
CRÓNICA	8
ENTREVISTA	8
<b>TOTAL</b>	<b>31.888</b>

Del total de notas analizadas 31,888, el género periodístico de mayor presencia en la prensa escrita fue la Nota Informativa con 28,365 elementos; 1,922 corresponden a Fotonota, Opinión y Análisis con 1,247, Editorial con 310, Reportaje con 28, Crónica y Entrevista 8.

## E) MENCIONES POR PARTIDO POLÍTICO

MENCIONES POR PARTIDO POLÍTICO



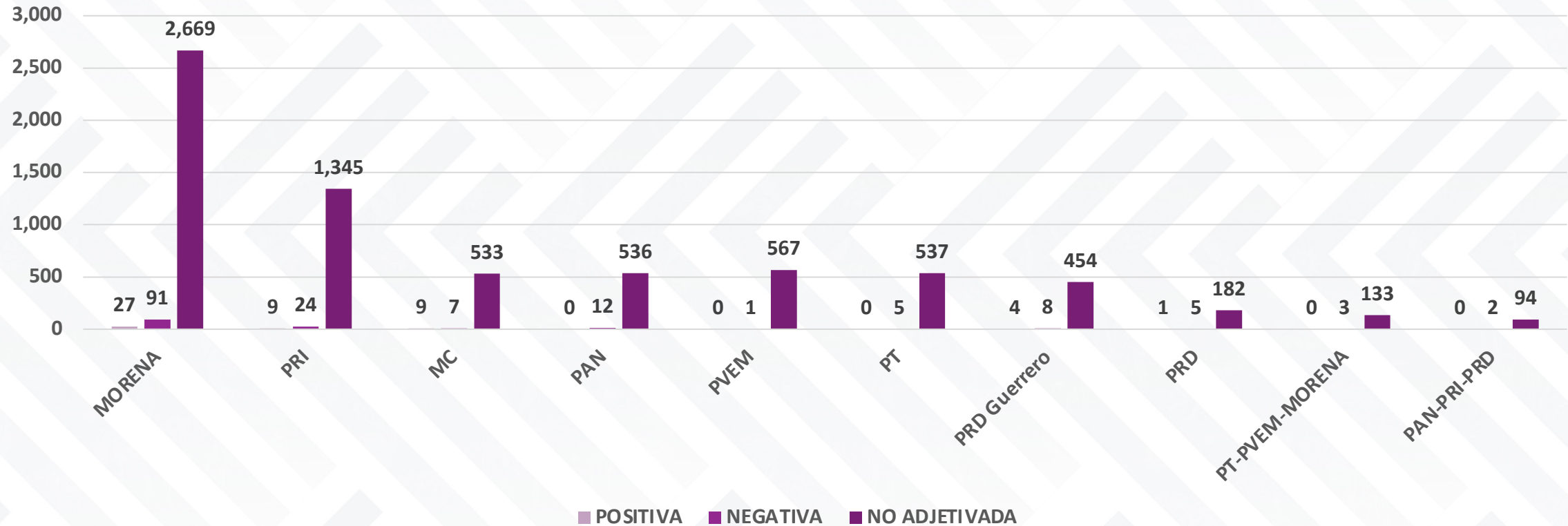
El número de menciones registradas sobre partidos políticos en la prensa escrita en el año 2025 corresponden a un total de 8,666 de las cuales, Partido Morena registró 3,268 menciones, seguido del Partido Revolucionario Institucional (PRI) con 1,655, y Movimiento Ciudadano con 668.

PARTIDO POLÍTICO	MENCIONES
MORENA	3.268
PRI	1.655
MC	668
PAN	667
PVEM	662
PT	658
PRD Guerrero	576
PRD	254
PT-PVEM-MORENA	148
PAN-PRI-PRD	110
<b>TOTAL</b>	<b>8.666</b>

F)

## VALORACIÓN POR PARTIDO POLÍTICO

### VALORACIÓN POR PARTIDO POLÍTICO



En la valoración por partido político: Positivo, Negativo y No adjetivada. El Partido Morena obtuvo 27 Positivas, 91 Negativas y 2,669 No adjetivadas. El Partido Revolucionario Institucional (PRI) con 9 Positivas, 24 Negativas y 1,345 No adjetivadas; mientras que Movimiento Ciudadano registró 9 Positivas, 7 Negativas y 533 No adjetivadas.

Para la valoración de los partidos políticos no se tomó en cuenta las notas de opinión y/o análisis.



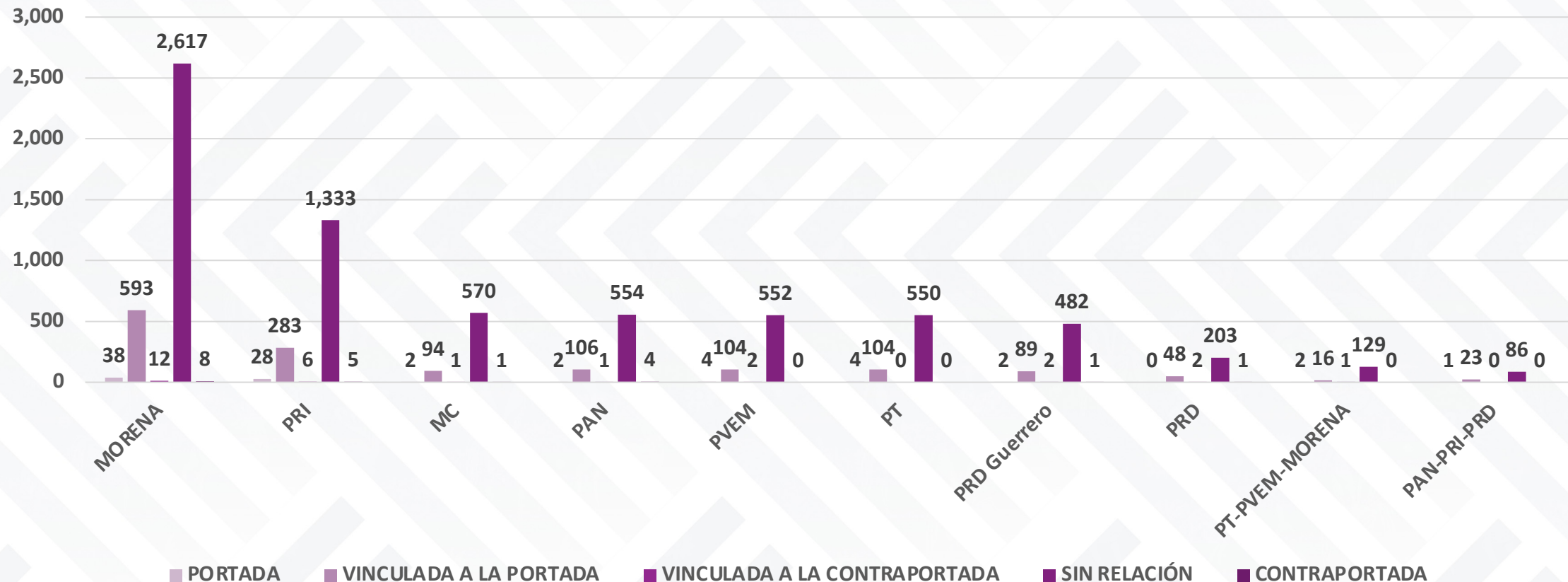
PARTIDO POLÍTICO	POSITIVA	NEGATIVA	NO ADJETIVADA
MORENA	27	91	2.669
PRI	9	24	1.345
MC	9	7	533
PAN	0	12	536
PVEM	0	1	567
PT	0	5	537
PRD Guerrero	4	8	454
PRD	1	5	182
PT-PVEM-MORENA	0	3	133
PAN-PRI-PRD	0	2	94
<b>TOTAL</b>	<b>50</b>	<b>158</b>	<b>7.050</b>



G)

## UBICACIÓN DE LAS MENCIONES DE LOS PARTIDOS POLÍTICOS

UBICACIÓN DE LAS MENCIONES DE LOS PARTIDO POLÍTICO

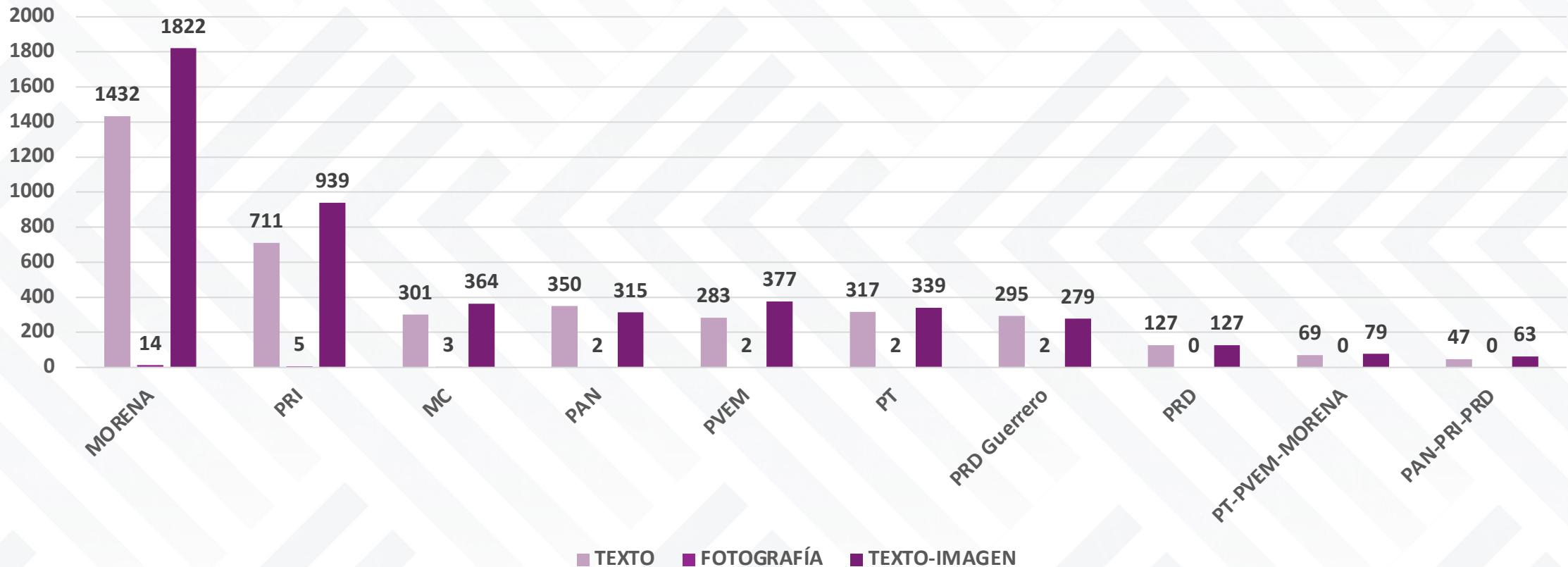


En el registro de monitoreo en medios impresos, la ubicación de las menciones de los partidos políticos determinadas en: Portada, Vinculada a la portada, Vinculada a la contraportada, Sin relación y Contraportada, se observa lo siguiente: Partido Morena registró 38 en Portada, 593 Vinculadas a portada, 12 Vinculada a la contraportada, 2,617 Sin relación y 8 en la Contraportada. El Partido Revolucionario Institucional (PRI) obtuvo 28 en Portada, 283 Vinculadas a portada, 6 Vinculada a la contraportada, 1,333 Sin relación, 5 en Contraportada; Movimiento Ciudadano registró 2 Vinculadas a portada, 94 Vinculada a la Portada, 1 Vinculada a la Contraportada, 570 Sin relación y 1 en la Contraportada.

PARTIDO POLÍTICO	PORTADA	VINCULADA A LA PORTADA	VINCULADA A LA CONTRAPORTADA	SIN RELACIÓN	CONTRAPORTADA
MORENA	38	593	12	2.617	8
PRI	28	283	6	1.333	5
MC	2	94	1	570	1
PAN	2	106	1	554	4
PVEM	4	104	2	552	0
PT	4	104	0	550	0
PRD Guerrero	2	89	2	482	1
PRD	0	48	2	203	1
PT-PVEM-MORENA	2	16	1	129	0
PAN-PRI-PRD	1	23	0	86	0
<b>TOTAL</b>	<b>83</b>	<b>1460</b>	<b>27</b>	<b>7076</b>	<b>20</b>

## H) PRESENTACIÓN DE LAS MENCIONES DE LOS PARTIDOS POLÍTICOS

PRESENTACIÓN DE LAS MENCIONES DE LOS PARTIDO POLÍTICO



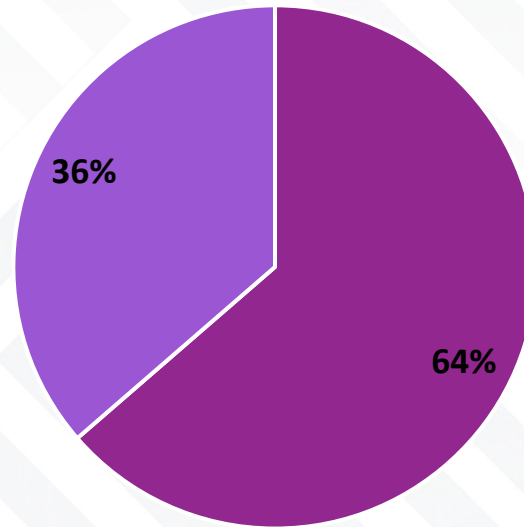
La forma en que se detectó la presentación en cada una de las menciones de los partidos políticos fue la siguiente: Partido Morena registró 3,268 menciones: 1,432 con Texto, 14 con Fotografía, y 1,822 con Texto-imagen. El Partido Revolucionario Institucional con 1,655: 711 con Texto, 5 con Fotografía, y 939 con Texto-imagen; Movimiento Ciudadano registró 668, de las cuales, 301 son con Texto, 3 con Fotografía y 364 con Texto-imagen.

PARTIDO POLÍTICO	TEXTO	FOTOGRAFÍA	TEXTO-IMAGEN
MORENA	1432	14	1822
PRI	711	5	939
MC	301	3	364
PAN	350	2	315
PVEM	283	2	377
PT	317	2	339
PRD Guerrero	295	2	279
PRD	127	0	127
PT-PVEM-MORENA	69	0	79
PAN-PRI-PRD	47	0	63
<b>TOTAL</b>	<b>3932</b>	<b>30</b>	<b>4704</b>



I)

## ACTORES POLÍTICOS POR SEXO



■ MUJER ■ HOMBRE

ACTORA/ ACTOR POLÍTICO POR SEXO	FRECUENCIA
MUJER	7
HOMBRE	4
<b>TOTAL</b>	<b>11</b>

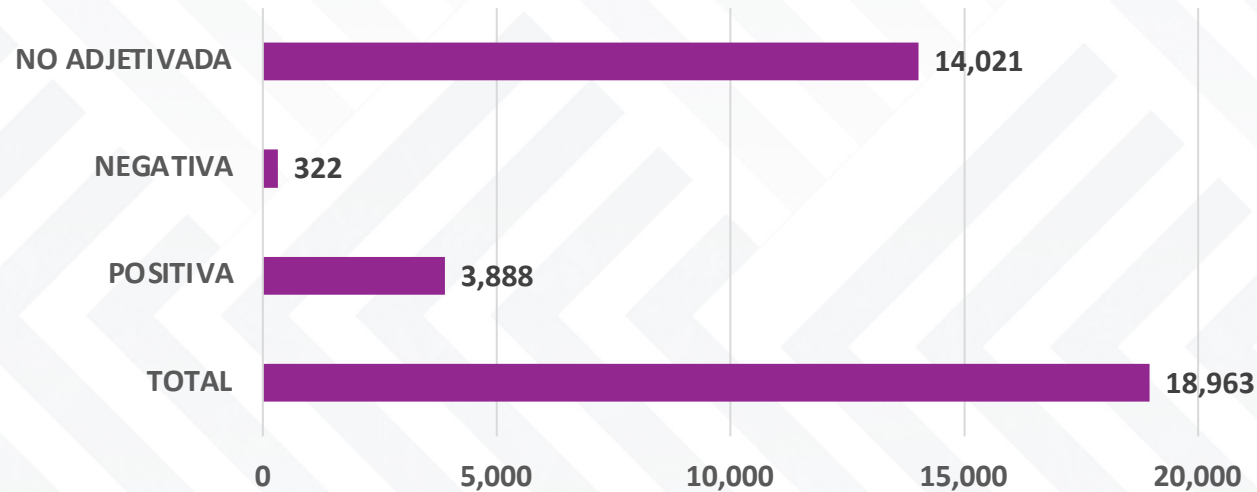
Durante el año 2025, los actores políticos más mencionados a nivel estatal en medios impresos, fueron en total 11, de los cuales 7 son mujeres y 4 son hombres, representando el 64% y 36% respectivamente.



J)

## VALORACIÓN DE INFORMACIÓN POR GÉNERO: FEMENINO

VALORACIÓN DE INFORMACIÓN POR GÉNERO: FEMENINO

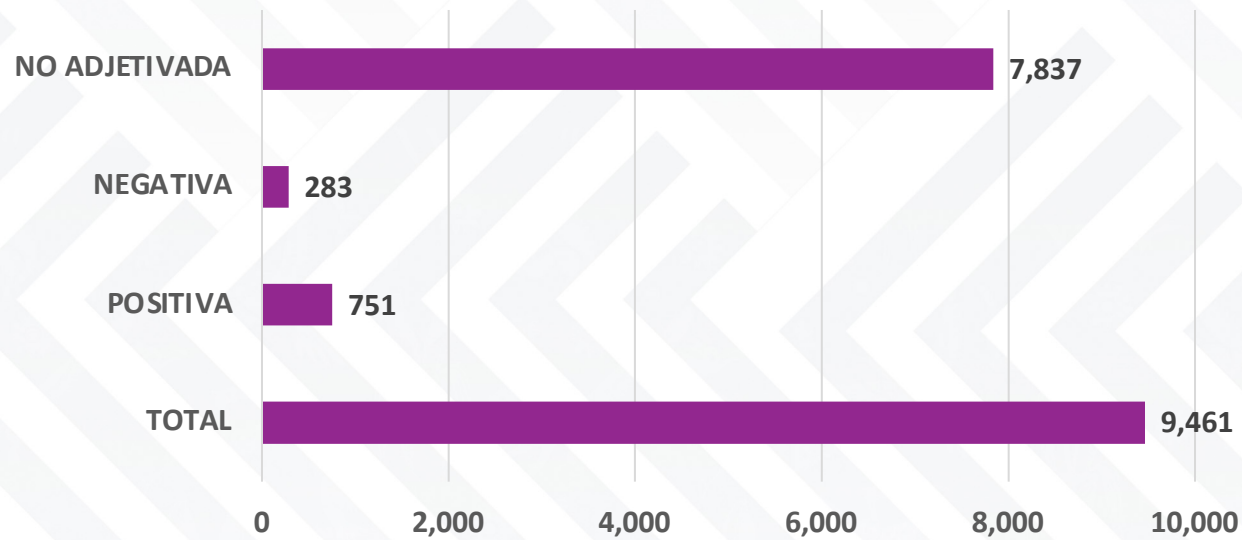


GÉNERO	TOTAL	POSITIVA	NEGATIVA	NO ADJETIVADA
FEMENINO	18.963	3.888	322	14.021

En la valoración de la información por género (sin tomar en cuenta las notas de opinión y/o análisis que se registraron durante este periodo), el total de menciones 18,963, de las cuales, 3,888 son Positivas, 322 Negativas y 14,021 No adjetivadas.

## VALORACIÓN DE INFORMACIÓN POR GÉNERO: MASCULINO

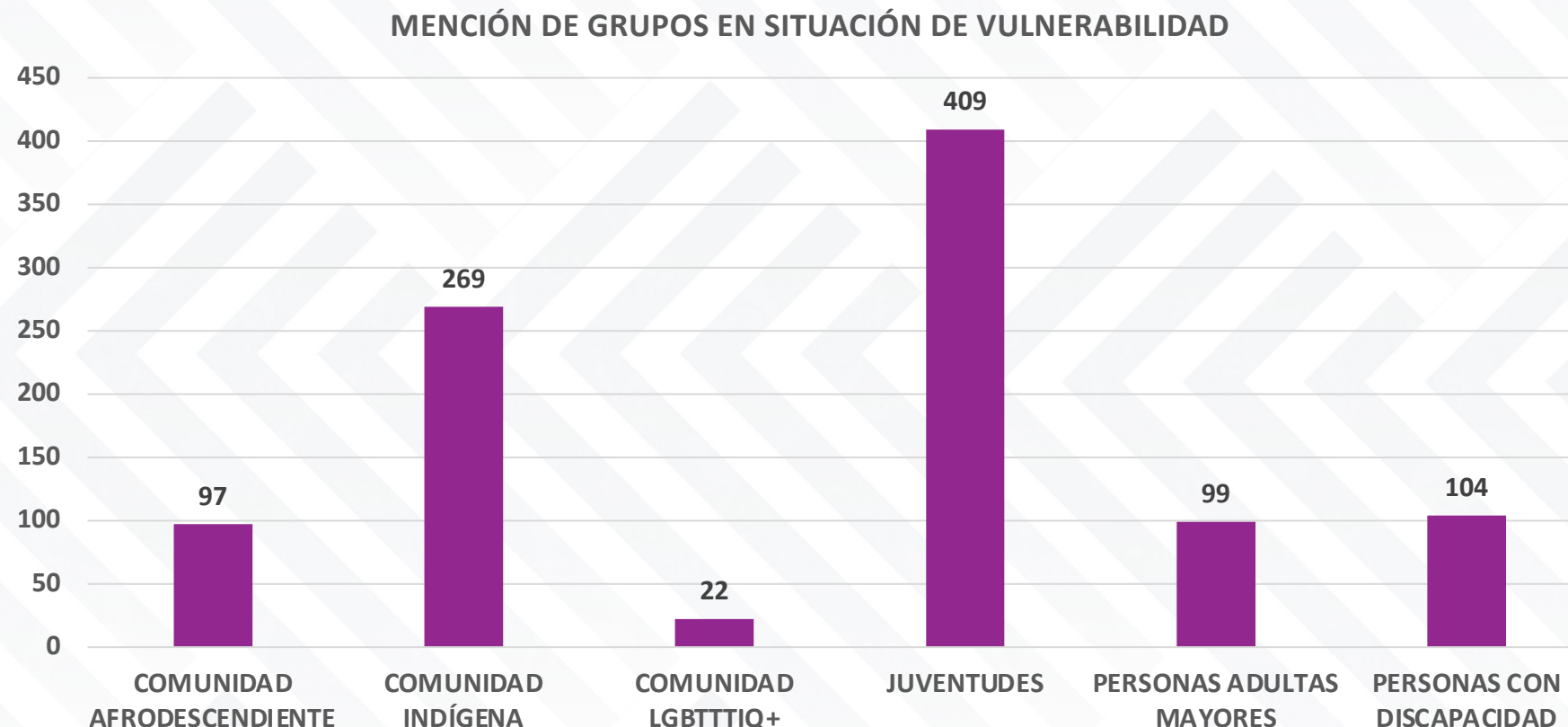
VALORACIÓN DE INFORMACIÓN POR GÉNERO: MASCULINO



GÉNERO	TOTAL	POSITIVA	NEGATIVA	NO ADJETIVADA
MASCULINO	9.461	751	283	7.837

En el caso de los hombres como actores políticos (sin tomar en cuenta las notas de opinión y/o análisis que se registraron durante este periodo), de 9,461: 751 son Positivas, 283 Negativas, y 7,837 No adjetivadas.

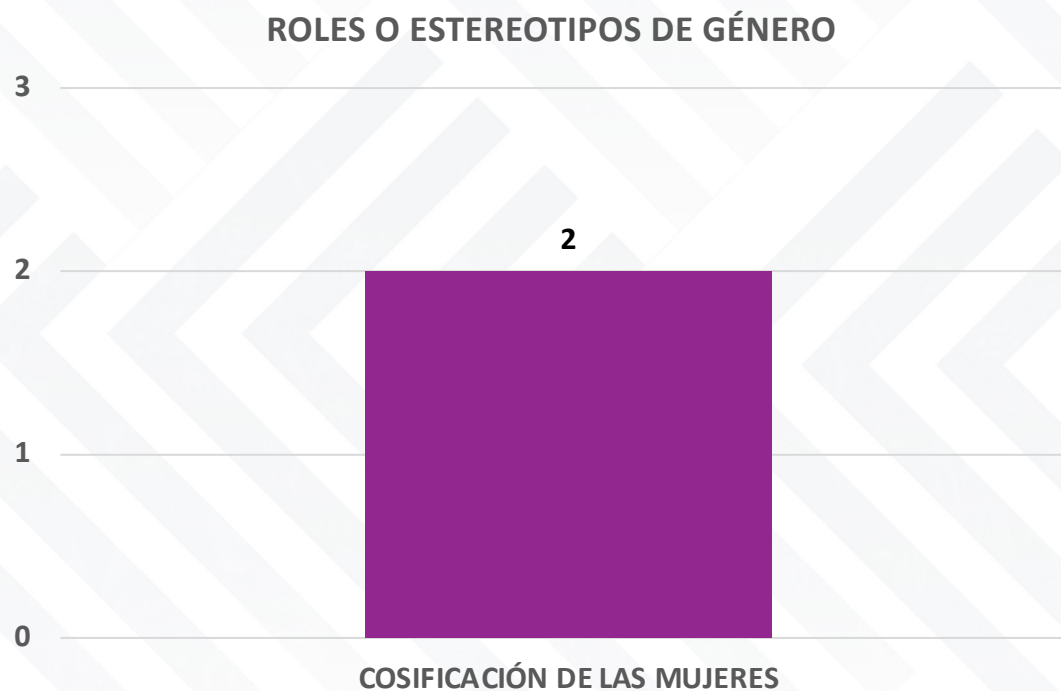
## K) MENCIÓN DE GRUPOS EN SITUACIÓN DE VULNERABILIDAD



Sobre la temática de Grupos en situación de vulnerabilidad durante este informe, se detectaron 1,000 menciones, las cuales se registraron de la siguiente manera: 409 sobre Juventudes, 269 con relación a la Comunidad Indígena, 99 de Personas Adultas Mayores, 97 de la Comunidad Afrodescendiente, 104 sobre Personas con Discapacidad, y 22 de la Comunidad LGBTTTIQ+.

L)

## ROLES O ESTEREOTIPOS DE GÉNERO



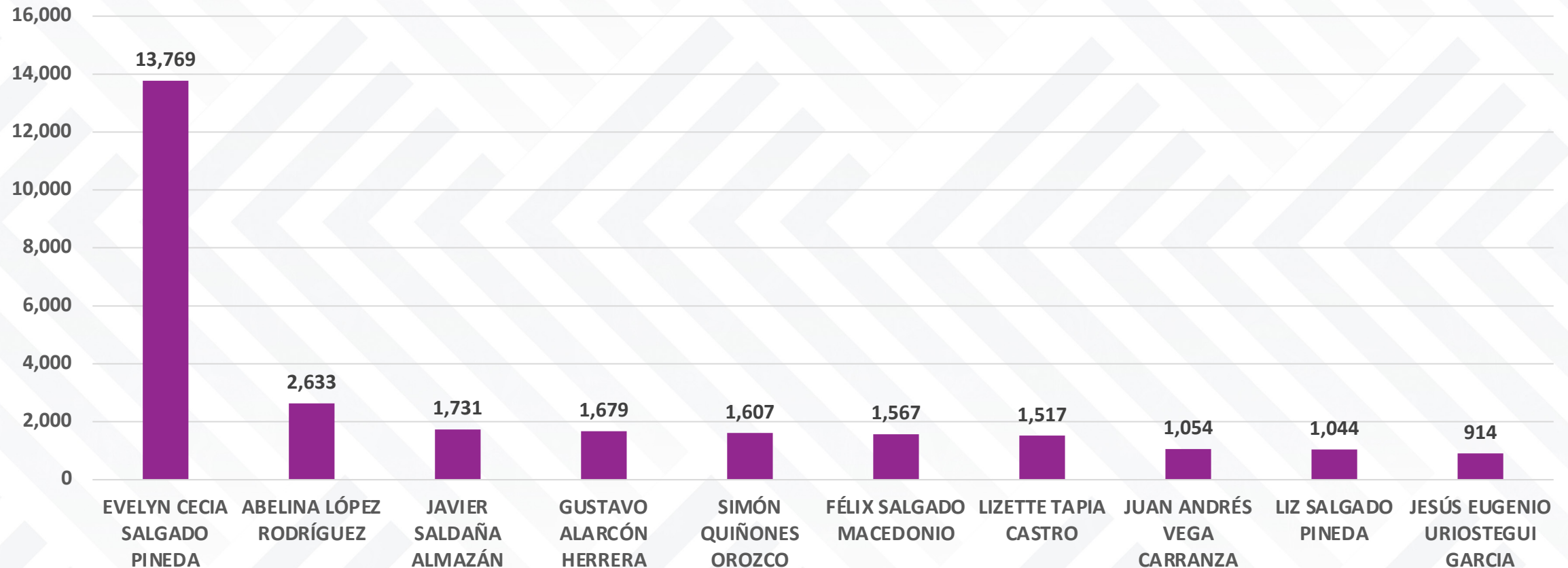
En el reporte codificado no se registraron 2 menciones sobre la variable “cosificación de las mujeres”.



M)

## MENCIÓN POR ACTORES POLÍTICOS

### MENCIÓN POR ACTORES POLÍTICOS



En las 31,888 notas analizadas, se detectaron 28,444 menciones de actores políticos. En este reporte de monitoreo de medios impresos a nivel estatal, se tomaron en cuenta a los 10 actores políticos con mayor número de menciones durante el 2025. Por lo tanto, el registro muestra en primer lugar de menciones a Evelyn Salgado Pineda con 13,769 apariciones, seguida por Abelina López Rodríguez con 2,633 menciones, y Javier Saldaña Almazán con 1,731 registros.

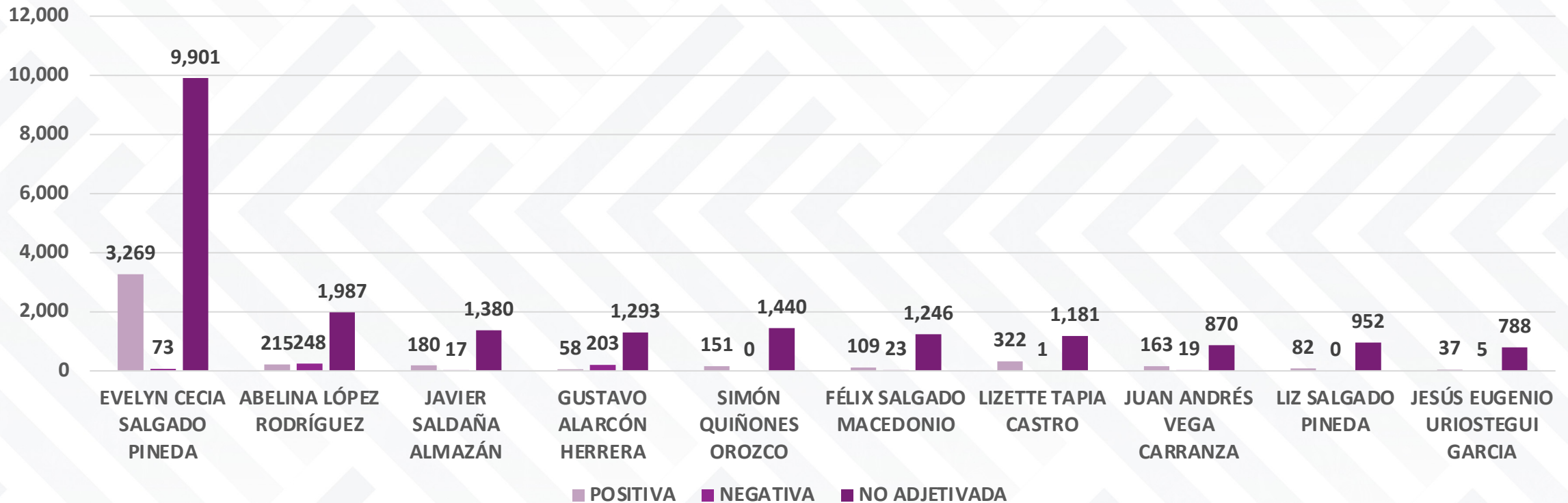


<b>ACTORES POLÍTICOS</b>	<b>MENCIONES</b>
EVELYN CECIA SALGADO PINEDA	<b>13.769</b>
ABELINA LÓPEZ RODRÍGUEZ	<b>2.633</b>
JAVIER SALDAÑA ALMAZÁN	<b>1.731</b>
GUSTAVO ALARCÓN HERRERA	<b>1.679</b>
SIMÓN QUIÑONES OROZCO	<b>1.607</b>
FÉLIX SALGADO MACEDONIO	<b>1.567</b>
LIZETTE TAPIA CASTRO	<b>1.517</b>
JUAN ANDRÉS VEGA CARRANZA	<b>1.054</b>
LIZ SALGADO PINEDA	<b>1.044</b>
JESÚS EUGENIO URIOSTEGUI GARCIA	<b>914</b>
RICARDO CASTILLO PEÑA	<b>909</b>
<b>TOTAL</b>	<b>28.424</b>

N)

## VALORACIÓN POR ACTORES POLÍTICOS

### VALORACIÓN POR ACTORES POLÍTICOS



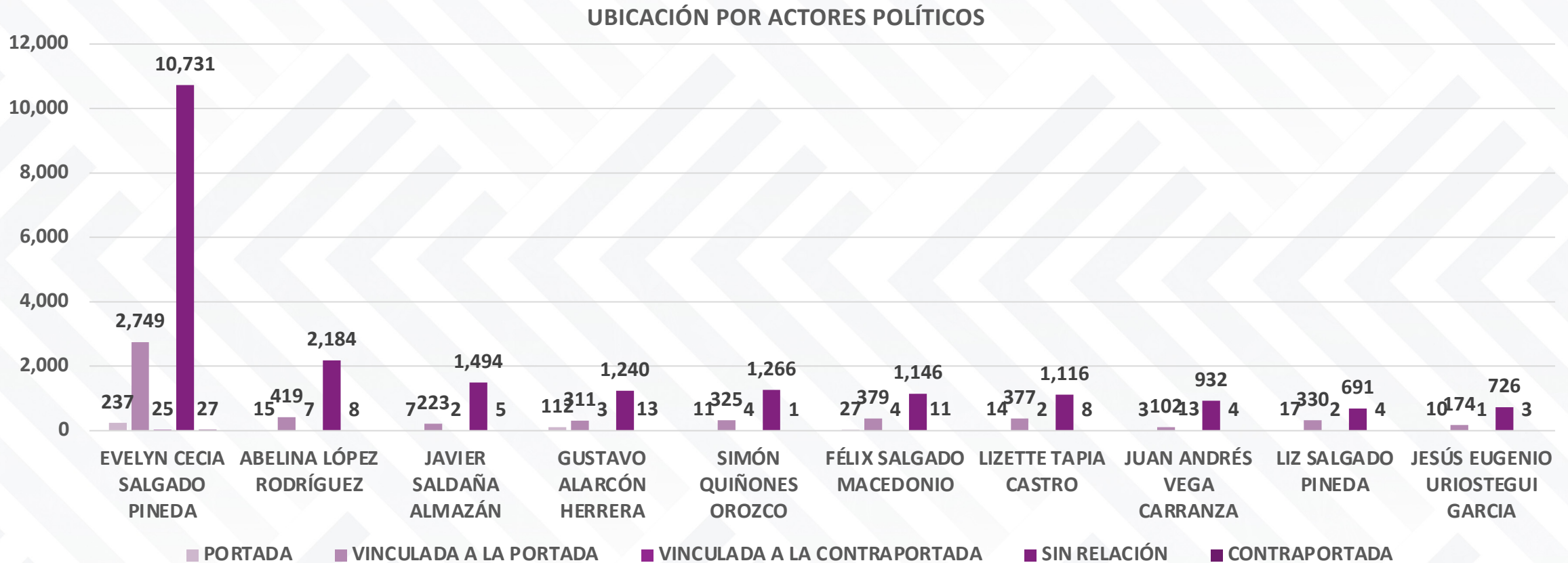
Considerando las variables Positiva, Negativa y No adjetivada en el registro obtenido del monitoreo de medios impresos a nivel estatal sobre los actores políticos con más menciones durante el año 2025, se observó que quienes figuran en los primeros lugares presentan las siguientes características: Evelyn Salgado Pineda de las 13,769: 3,269 son Positivas, 73 Negativas y 9901 son No adjetivadas, mientras que Abelina López Rodríguez con 2,633 menciones: 215 son Positivas, 248 Negativas, y 1,987 No adjetivadas; mientras que Javier Saldaña Almazán con 1,731 menciones: 180 son Positivas, 17 Negativas y 1,380 son No adjetivadas.

Para la valoración por actores políticos no se tomó en cuenta las notas de opinión y/o análisis.

ACTORES POLÍTICOS	POSITIVA	NEGATIVA	NO ADJETIVADA
EVELYN CECIA SALGADO PINEDA	3.269	73	9.901
ABELINA LÓPEZ RODRÍGUEZ	215	248	1.987
JAVIER SALDAÑA ALMAZÁN	180	17	1.380
GUSTAVO ALARCÓN HERRERA	58	203	1.293
SIMÓN QUIÑONES OROZCO	151	0	1.440
FÉLIX SALGADO MACEDONIO	109	23	1.246
LIZETTE TAPIA CASTRO	322	1	1.181
JUAN ANDRÉS VEGA CARRANZA	163	19	870
LIZ SALGADO PINEDA	82	0	952
JESÚS EUGENIO URIOSTEGUI GARCIA	37	5	788
RICARDO CASTILLO PEÑA	53	16	820
<b>TOTAL</b>	<b>4.639</b>	<b>605</b>	<b>21.858</b>

O)

## UBICACIÓN POR ACTORES POLÍTICOS



En el registro de monitoreo en medios impresos, la ubicación de las menciones de los actores políticos, se determina en Portada, Vinculada a la portada, Vinculada a la contraportada, Sin relación y Contraportada, respecto a esto, se observó lo siguiente: De las 13,769 menciones detectadas sobre Evelyn Salgado Pineda, 237 menciones son en Portada, 2,749 Vinculadas a la portada, 25 Vinculadas a la contraportada, 10,731 Sin relación y 27 en Contraportada; Abelina López Rodríguez, de las 2,633 alusiones: 15 en Portada, 419 Vinculadas a la portada, 7 Vinculadas a la contraportada, 2,184 Sin relación, y 8 en Contraportada; Javier Saldaña Almazán con 1,731: 7 en Portada, 223 Vinculadas a la portada, y 2 Vinculados a la contraportada, 1,494 Sin Relación y 5 en Contraportada.



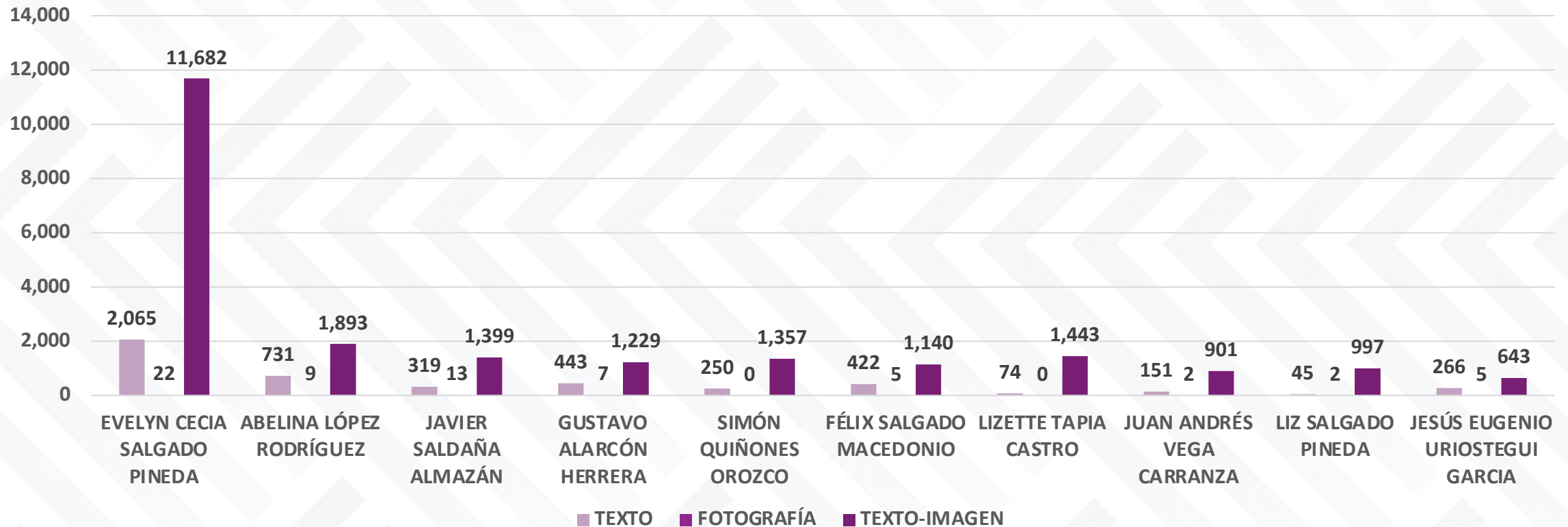
ACTORES POLÍTICOS	PORTADA	VINCULADA A LA PORTADA	VINCULADA A LA CONTRAPORTADA	SIN RELACIÓN	CONTRAPORTADA
EVELYN CECIA SALGADO PINEDA	237	2.749	25	10.731	27
ABELINA LÓPEZ RODRÍGUEZ	15	419	7	2.184	8
JAVIER SALDAÑA ALMAZÁN	7	223	2	1.494	5
GUSTAVO ALARCÓN HERRERA	112	311	3	1.240	13
SIMÓN QUIÑONES OROZCO	11	325	4	1.266	1
FÉLIX SALGADO MACEDONIO	27	379	4	1.146	11
LIZETTE TAPIA CASTRO	14	377	2	1.116	8
JUAN ANDRÉS VEGA CARRANZA	3	102	13	932	4
LIZ SALGADO PINEDA	17	330	2	691	4
JESÚS EUGENIO URIOSTEGUI GARCIA	10	174	1	726	3
RICARDO CASTILLO PEÑA	13	174	1	721	0
<b>TOTAL</b>	<b>466</b>	<b>5.563</b>	<b>64</b>	<b>22.247</b>	<b>84</b>



P)

## PRESENTACIÓN POR ACTORES POLÍTICOS

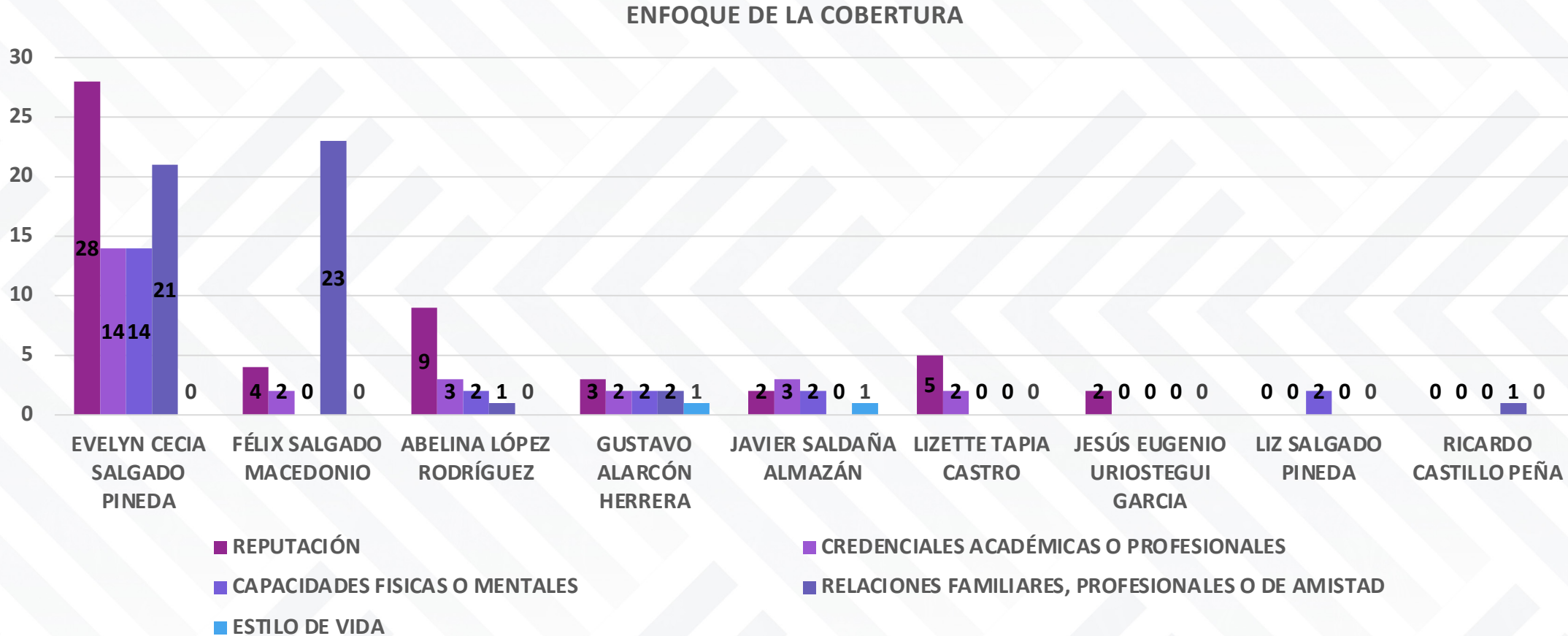
### PRESENTACIÓN POR ACTORES POLÍTICOS



En el registro de monitoreo en medios impresos, la presentación de las menciones de los actores políticos, fue de la siguiente manera: de las 13,769 menciones detectadas sobre Evelyn Salgado Pineda, se determinó que 2,065 fueron con Texto, 22 con Fotografía y 11,682 con Texto-imagen; Abelina López Rodríguez con 2,633: 731 con Texto, 9 con Fotografía y 1,893 con Texto-imagen; Javier Saldaña Almazán con 1,731: 319 con Texto, 13 con Fotografía y 1,399 con Texto-imagen.

<b>ACTORES POLÍTICOS</b>	<b>TEXTO</b>	<b>FOTOGRAFÍA</b>	<b>TEXTO-IMAGEN</b>
EVELYN CECIA SALGADO PINEDA	2.065	22	11.682
ABELINA LÓPEZ RODRÍGUEZ	731	9	1.893
JAVIER SALDAÑA ALMAZÁN	319	13	1.399
GUSTAVO ALARCÓN HERRERA	443	7	1.229
SIMÓN QUIÑONES OROZCO	250	0	1.357
FÉLIX SALGADO MACEDONIO	422	5	1.140
LIZETTE TAPIA CASTRO	74	0	1.443
JUAN ANDRÉS VEGA CARRANZA	151	2	901
LIZ SALGADO PINEDA	45	2	997
JESÚS EUGENIO URIOSTEGUI GARCIA	266	5	643
RICARDO CASTILLO PEÑA	202	1	706
<b>TOTAL</b>	<b>4.968</b>	<b>66</b>	<b>23.390</b>

# Q) ENFOQUE DE LA COBERTURA



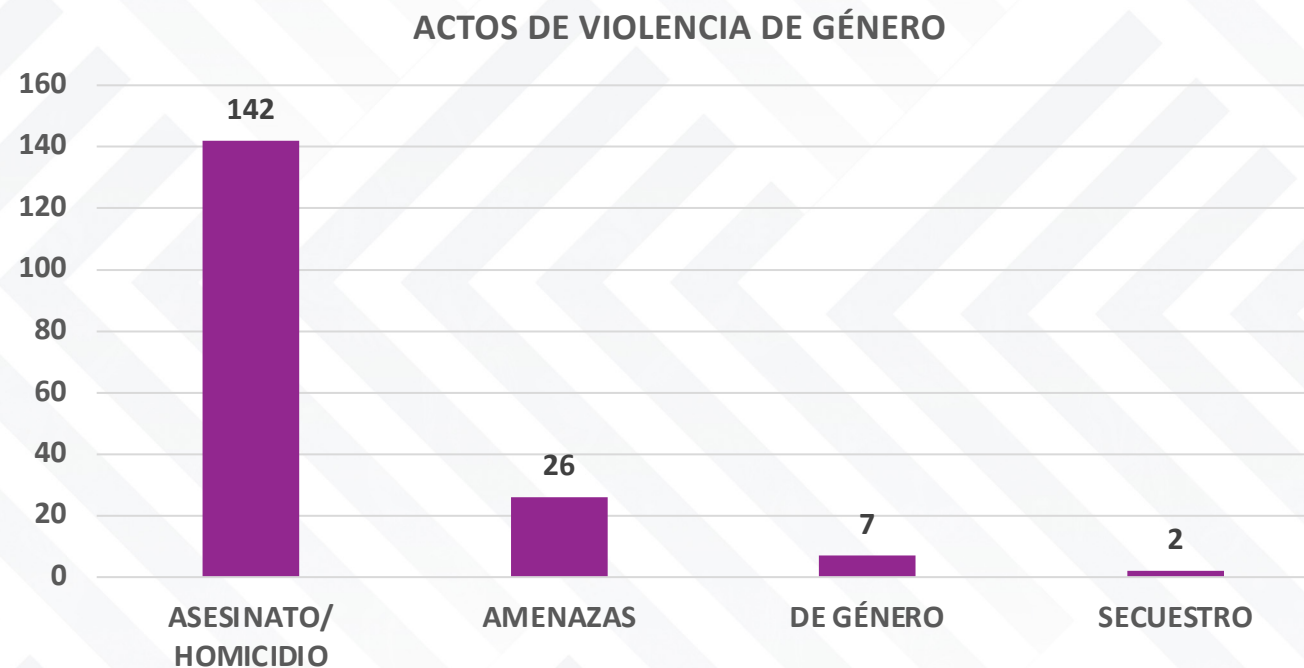
El “Enfoque de la Cobertura” que se detectó en las notas codificadas del año 2025, en el caso de Evelyn Salgado son en su mayoría sobre “Reputación” con 28 registros, seguido de Relaciones familiares, profesionales o de amistad con 21 menciones; sobre Felix Salgado Macedonio obtuvo 23 registros relacionados con Relaciones familiares, profesionales o de amistad; Abelina López Rodríguez registró 9 notas relacionadas con Reputación.

ACTORES POLÍTICOS	REPUTACIÓN	CREDENCIALES ACADÉMICAS O PROFESIONALES	CAPACIDADES FÍSICAS O MENTALES	RELACIONES FAMILIARES, PROFESIONALES O DE AMISTAD	ESTILO DE VIDA
EVELYN CECIA SALGADO PINEDA	28	14	14	21	0
FÉLIX SALGADO MACEDONIO	4	2	0	23	0
ABELINA LÓPEZ RODRÍGUEZ	9	3	2	1	0
GUSTAVO ALARCÓN HERRERA	3	2	2	2	1
JAVIER SALDAÑA ALMAZÁN	2	3	2	0	1
LIZETTE TAPIA CASTRO	5	2	0	0	0
JESÚS EUGENIO URIOSTEGUI GARCIA	2	0	0	0	0
LIZ SALGADO PINEDA	0	0	2	0	0
RICARDO CASTILLO PEÑA	0	0	0	1	0
<b>TOTAL</b>	<b>53</b>	<b>26</b>	<b>22</b>	<b>48</b>	<b>2</b>



R)

## ACTOS DE VIOLENCIA



Durante el año 2025, en la variable “Actos de violencia”, la categoría con mayor número de registros es sobre “asesinato u homicidio” con 142 alusiones, seguido de “Amenazas” con 26 notas relacionadas.

S)

## INSERCIONES PAGADAS



En el monitoreo de prensa del año 2025, no se detectaron registros sobre inserciones pagadas por algún partido político.

# CONCLUSIÓN

En el informe que se presenta sobre el monitoreo de la prensa durante el año 2025, se analizaron un total de 31,888 notas. En el resultado se observó que el partido más mencionado fue el Partido Morena, con 3,268 registros. De las y los actores políticos más mencionados, quien más registros obtuvo es la gobernadora Evelyn Salgado Pineda con un total de 13,769 menciones, de las cuales 9,901 se registraron como No adjetivadas.

El género más utilizado para difundir la información de los partidos y las y los actores políticos fue la nota informativa. Respecto al porcentaje de los actores políticos más mencionados por sexo, se registró un 64% de mujeres y un 36 % de hombres, es decir, 7 mujeres y 4 hombres en este periodo, obtuvieron el mayor espacio en los medios informativos impresos, siendo Evelyn Salgado Pineda a quien más se mencionó en la prensa escrita del estado de Guerrero con 13,769 alusiones.