

INFORME CUANTITATIVO Y CUALITATIVO DE RADIO Y TELEVISIÓN DEL ESTADO DE GUERRERO DEL 01 DE ENERO AL 19 DE DICIEMBRE DE 2025

INTRODUCCIÓN

La Facultad de Comunicación y Mercadotecnia de la Universidad Autónoma de Guerrero, mediante convenio de colaboración con el Instituto Electoral y de Participación Ciudadana (IEPC) en la entidad, presenta los resultados del monitoreo anual de radio y televisión a nivel estatal, llevado a cabo durante el 2025.

El objetivo es examinar y medir la calidad de la cobertura informativa de los partidos y actores políticos en el estado de Guerrero durante el periodo comprendido del 01 de enero al 19 de diciembre de 2025, mediante una metodología de corte cuantitativo, utilizando la técnica de análisis de contenido y con base en las variables aprobadas por el Instituto Nacional Electoral (INE).

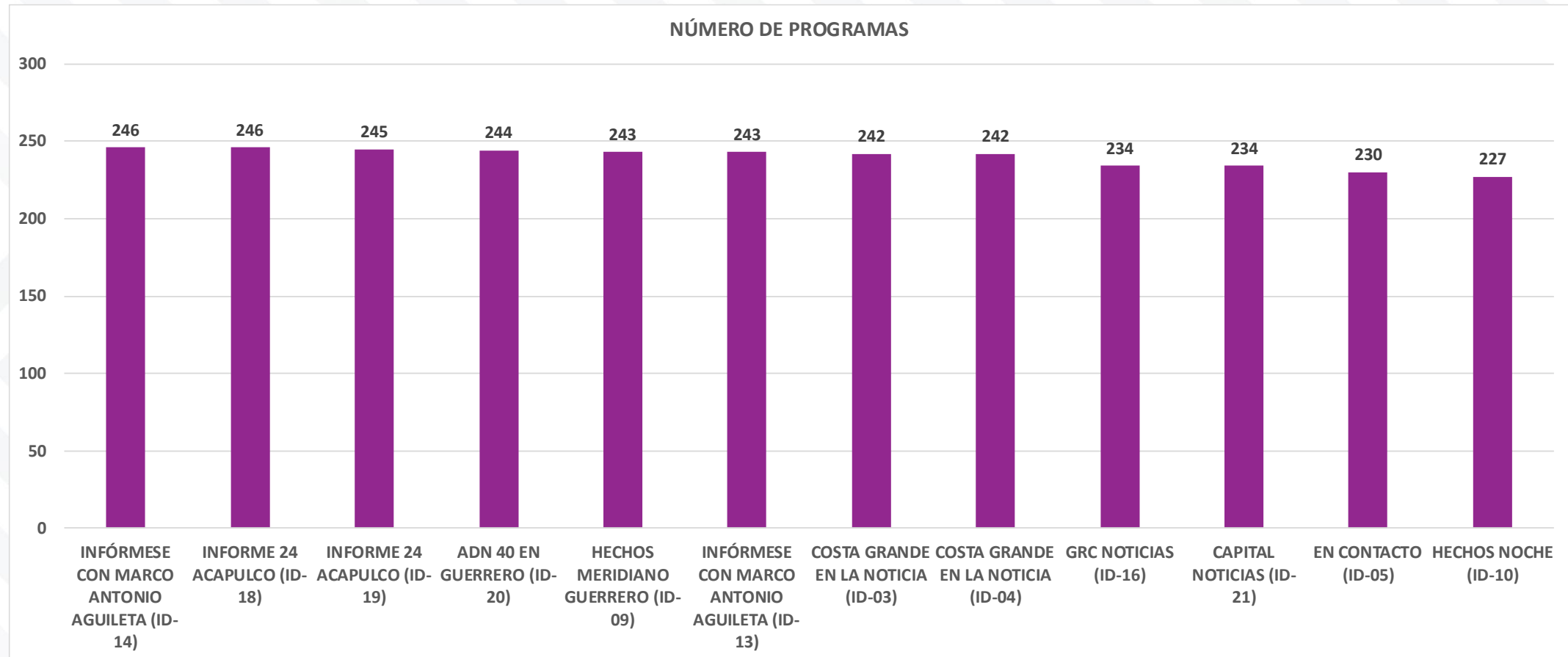
La muestra se eligió a partir de las plazas más importantes en el estado de Guerrero: Acapulco, Chilpancingo, Iguala, Zihuatanejo y Tlapa de Comonfort, en cada uno, se contó con los testigos de audio y video de los programas transmitidos en todo el estado, consideradas en el catálogo de medios aprobados por el IEPC, en el acuerdo 216/SO/19-12-2024. Este reporte se basa en el monitoreo de 25 programas emitidos con una periodicidad diaria. Así, fueron analizados un total de 4,239 testigos para este reporte.

Como resultado del concentrado anual de monitoreo, se presentan las siguientes gráficas que muestran la distribución en tiempo, menciones por partido, actores políticos y valoración, bajo el formato de entrevista, nota informativa, reportaje, opinión, entre otros.

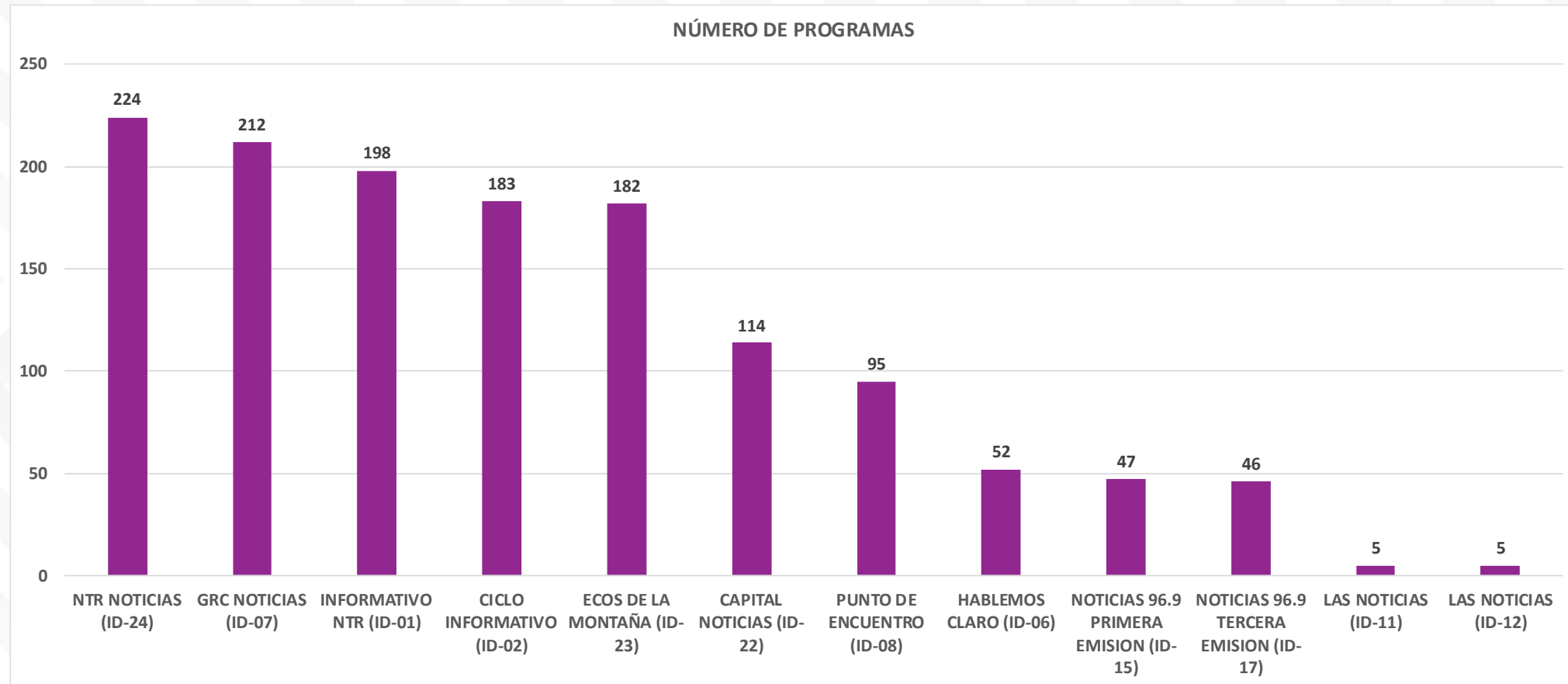
Testigos monitoreados en Radio y Televisión

ID	PLAZA (CEVEM)	EMISORA	NOMBRE COMERCIAL	FRECUENCIA	NOMBRE DE NOTICARIO	CONDUCTOR	PERIODICIDAD	INICIA	TERMINA	DURACIÓN
1	Iguala	XHIGA-FM	La Ke Buena	93.9	Informativo NTR	Francisco Lara Balderas	Lun-Vier	15:00	16:00	1 hora
2	Iguala	XHIG-FM	Ciclo Informativo	106.5	Ciclo Informativo	Joaquín León Campos	Lun-Vier	08:00	10:00	2 horas
3	Zihuatanejo	XHZHO-FM	Globo	98.5	Costa Grande en la Noticia	Mary Chuy Méndez, Ruth Sánchez y Brenda Escobar	Lun-Vier	08:00	09:00	1 hora
4	Zihuatanejo	XHZHO-FM	Globo	98.5	Costa Grande en la Noticia	Mary Chuy Méndez, Ruth Sánchez y Brenda Escobar	Lun-Vier	15:00	16:00	1 hora
5	Zihuatanejo	XHUQ-FM	Radio Variedades	101.9	En Contacto	Jónathan Morales, Alejandro Alvarado	Lun-Vier	08:00	09:00	1 hora
6	Zihuatanejo	XHUQ-FM	Radio Variedades	101.9	Hablemos Claro	Jónathan Morales, Alejandro Alvarado, Rogelio Cendejas	Lun-Vier	15:00	16:00	1 hora
7	Acapulco	XHKOK-FM	Heraldo Radio	88.9	GRC Noticias	Christian Zamora	Lun-Vier	08:00	09:00	1 hora
8	Acapulco	XHKJ-FM	Vida 87,7	87,7	Punto de Encuentro	César de Labra y Ricardo Salmerón	Lun, Mie y Vie	15:00	16:00	1 hora
9	Acapulco	XHIE	Azteca Uno	1.1	Hechos Meridiano Guerrero	Vianey Ponce	Lun-Vier	14:30	15:00	30 min
10	Acapulco	XHIE	Azteca Uno	1.1	Hechos Noche	Vianey Ponce	Lun-Vier	23:15	23:30	15 min
11	Acapulco	XHACZ	Canal 9	CANAL 9	Las Noticias	Martin Castillo	Lun-Vier	06:30	09:00	2 horas 30 min
12	Acapulco	XHACZ	Canal 9	CANAL 9	Las Noticias	Martin Castillo	Lun-Vier	14:00	15:00	1 hora
13	Acapulco	XHAGR-FM	Grupo Fórmula Guerrero	105.5	Infórmese con Marco Antonio Aguileta	Marco Antonio Aguileta	Lun-Vier	15:00	16:30	1 hora 30 min
14	Acapulco	XHAGR-FM	Grupo Fórmula Guerrero	105.5	Infórmese con Marco Antonio Aguileta	Marco Antonio Aguileta	Lun-Vier	06:00	07:00	1 hora
15	Acapulco	XHNS-FM	Radio Guerrero	96,9	Noticias 96.9 Primera Emisión	Karina Gómez	Lun-Vier	09:00	10:00	1 hora
16	Acapulco	XHNS-FM	Radio Guerrero	96,9	GRC Noticias	Christian Zamora	Lun-Vier	08:00	09:00	1 hora
17	Acapulco	XHNS-FM	Radio Guerrero	96,9	Noticias 96.9 Tercera Emisión	Arturo Pérez-Calzada	Lun-Vier	18:00	19:00	1 hora
18	Acapulco	XHEVP-FM	Audiorama	95,3	Informe 24 Acapulco	Enrique Silva y Lalo Guzmán	Lun-Vier	08:00	09:00	1 hora
19	Acapulco	XHEVP-FM	Audiorama	95,3	Informe 24 Acapulco	Enrique Silva y Lalo Guzmán	Lun-Vier	13:25	14:00	35 min
20	Acapulco	XHIE-TDT	ADN40	1,2	ADN 40 en Guerrero	Vianey Ponce	Lun-Vier	20:00	21:00	1 hora
21	Chilpancingo	XHCHH-FM	Capital Máxima	97.1	Capital Noticias	Rogelio Agustin	Lun-Vier	07:00	09:00	2 horas
22	Chilpancingo	XHCHH-FM	Capital Máxima	97.1	Capital Noticias	Jesús Dorantes	Lun-Vier	14:00	15:00	1 hora
23	Tlapa De Comonfort	XEZV-AM	La Voz De La Montaña	800 KHZ	Ecos de la Montaña	Felix Dircio Melgarejo	Lun-Vier	13:00	14:00	1 hora
24	Chilpancingo	XHEZUM-FM	Radio Cañón	105.1	NTR Noticias	Gilberto Guzmán Refugio	Lun-Vier	09:00	10:00	1 hora
25	Chilpancingo	XHCHG-FM	Súper	102.7	Informe 24	Federico Sarifana	Lun-Vier	09:00	10:00	1 hora

En la tabla superior, se muestran los 25 noticieros del catálogo 2025, considerando los cambios de nombres, emisoras, horarios o conductores, de acuerdo con lo reportado por los CEVEM locales correspondientes. Estos se distribuyen en todo el estado de Guerrero, y fueron analizados del 01 de enero al 19 de diciembre de 2025 a través de emisoras de las cinco plazas más representativas: Iguala, Zihuatanejo, Acapulco, Chilpancingo y Tlapa de Comonfort. Así, durante el periodo total del monitoreo presentado en este informe, se cubrieron un total de 4,239 testigos, que son considerados para este reporte.

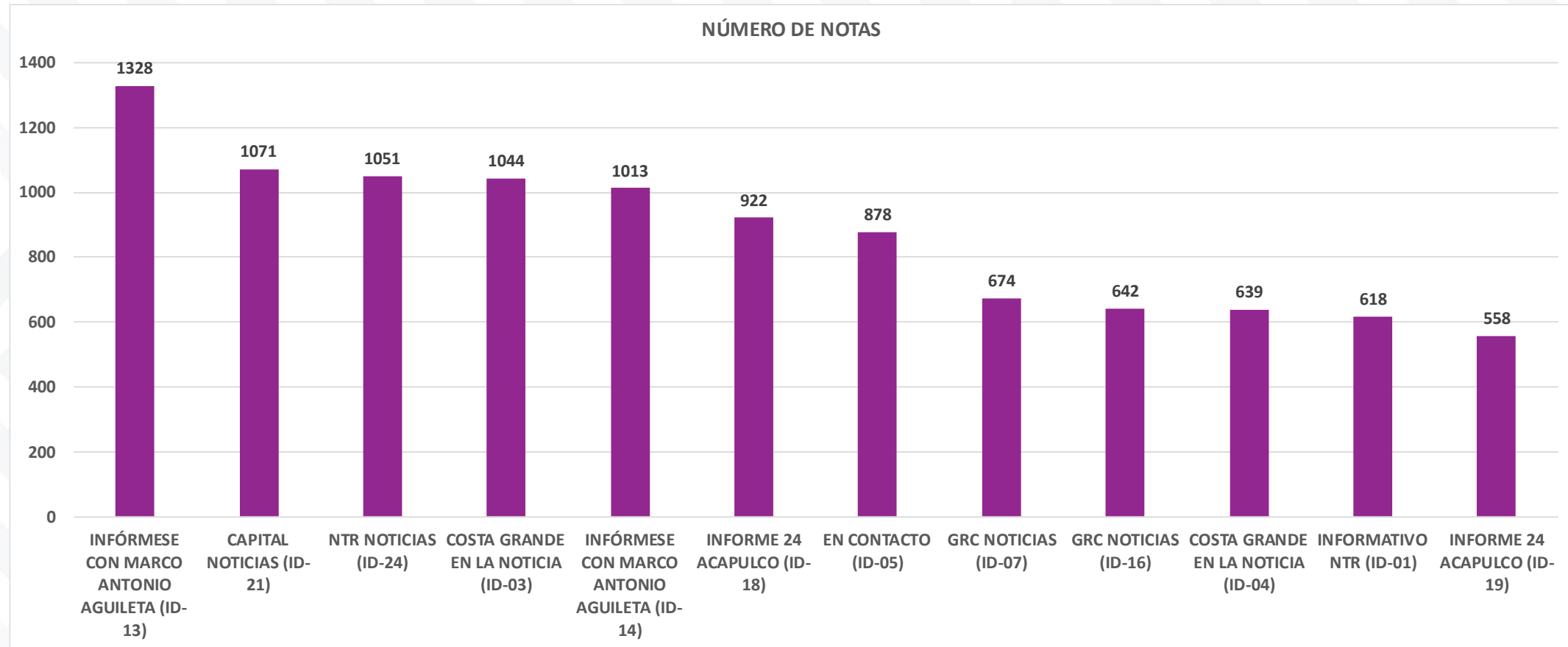


Del 01 de enero al 19 de diciembre de 2025 se analizaron un total de 4,239 testigos de radio y televisión con transmisión de lunes a viernes. Los programas con mayor número de emisiones (246 cada uno) fueron los siguientes: “Infórmese con Marco Antonio Aguilera”, en su horario de 06:00 a 07:00 horas (ID-14), e “Informe 24 Acapulco”, en su horario de 08:00 a 09:00 horas (ID-18), seguidos por “Informe 24 Acapulco”, en su horario de 13:25 a 14:00 horas (ID-19) con 245 emisiones, los tres programas pertenecen a la plaza Acapulco.

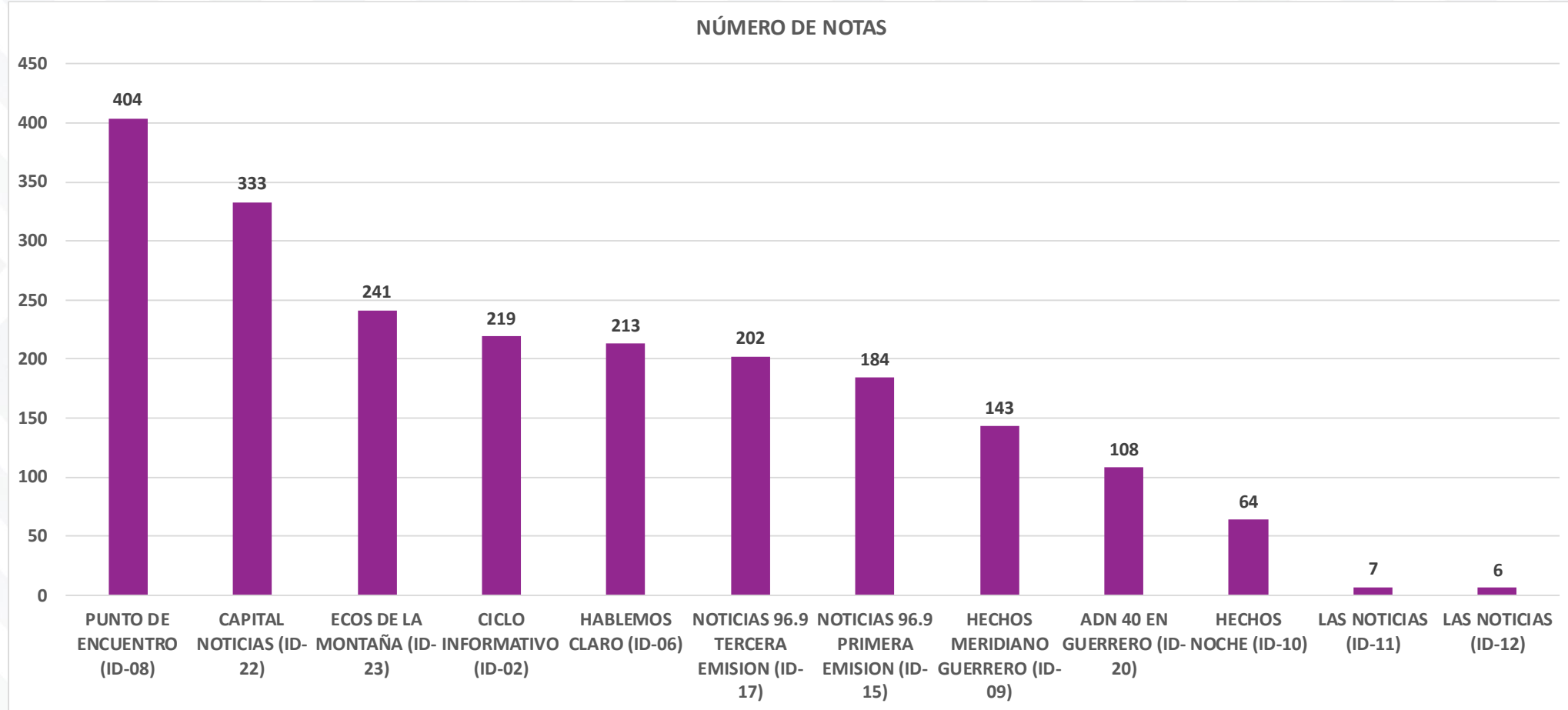


Los programas transmitidos durante el periodo monitoreado, con menor número de emisiones fueron “Las Noticias”, en sus dos horarios (ID-11 e ID-12), ambos de la plaza Acapulco, con tan solo 5 emisiones cada uno. Cabe señalar que, durante todo el periodo monitoreado, no se recibieron testigos del programa “Informe 24” (ID-25), de la plaza Chilpancingo.

ID	PLAZA (CEVEM)	NOMBRE COMERCIAL	NOMBRE NOTICIARIO	NO. DE PROGRAMAS
14	Acapulco	Grupo Fórmula Guerrero	INFÓRMESE CON MARCO ANTONIO AGUILETA (ID-14)	246
18	Acapulco	Audiorama	INFORME 24 ACAPULCO (ID-18)	246
19	Acapulco	Audiorama	INFORME 24 ACAPULCO (ID-19)	245
20	Acapulco	ADN40	ADN 40 EN GUERRERO (ID-20)	244
9	Acapulco	Azteca Uno	HECHOS MERIDIANO GUERRERO (ID-09)	243
13	Acapulco	Grupo Fórmula Guerrero	INFÓRMESE CON MARCO ANTONIO AGUILETA (ID-13)	243
3	Zihuatanejo	Globo	COSTA GRANDE EN LA NOTICIA (ID-03)	242
4	Zihuatanejo	Globo	COSTA GRANDE EN LA NOTICIA (ID-04)	242
16	Acapulco	Radio Guerrero	GRC NOTICIAS (ID-16)	234
21	Chilpancingo	Capital Máxima	CAPITAL NOTICIAS (ID-21)	234
5	Zihuatanejo	Radio Variedades	EN CONTACTO (ID-05)	230
10	Acapulco	Azteca Uno	HECHOS NOCHE (ID-10)	227
24	Chilpancingo	Radio Cañón	NTR NOTICIAS (ID-24)	224
7	Acapulco	Heraldo Radio	GRC NOTICIAS (ID-07)	212
1	Iguala	La Ke Buena	INFORMATIVO NTR (ID-01)	198
2	Iguala	Ciclo Informativo	CICLO INFORMATIVO (ID-02)	183
23	Tlapa De Comonfort	La Voz De La Montaña	ECOS DE LA MONTAÑA (ID-23)	182
22	Chilpancingo	Capital Máxima	CAPITAL NOTICIAS (ID-22)	114
8	Acapulco	Vida 87,7	PUNTO DE ENCUENTRO (ID-08)	95
6	Zihuatanejo	Radio Variedades	HABLEMOS CLARO (ID-06)	52
15	Acapulco	Radio Guerrero	NOTICIAS 96.9 PRIMERA EMISION (ID-15)	47
17	Acapulco	Radio Guerrero	NOTICIAS 96.9 TERCERA EMISION (ID-17)	46
11	Acapulco	Canal 9	LAS NOTICIAS (ID-11)	5
12	Acapulco	Canal 9	LAS NOTICIAS (ID-12)	5
	TOTAL			4,239

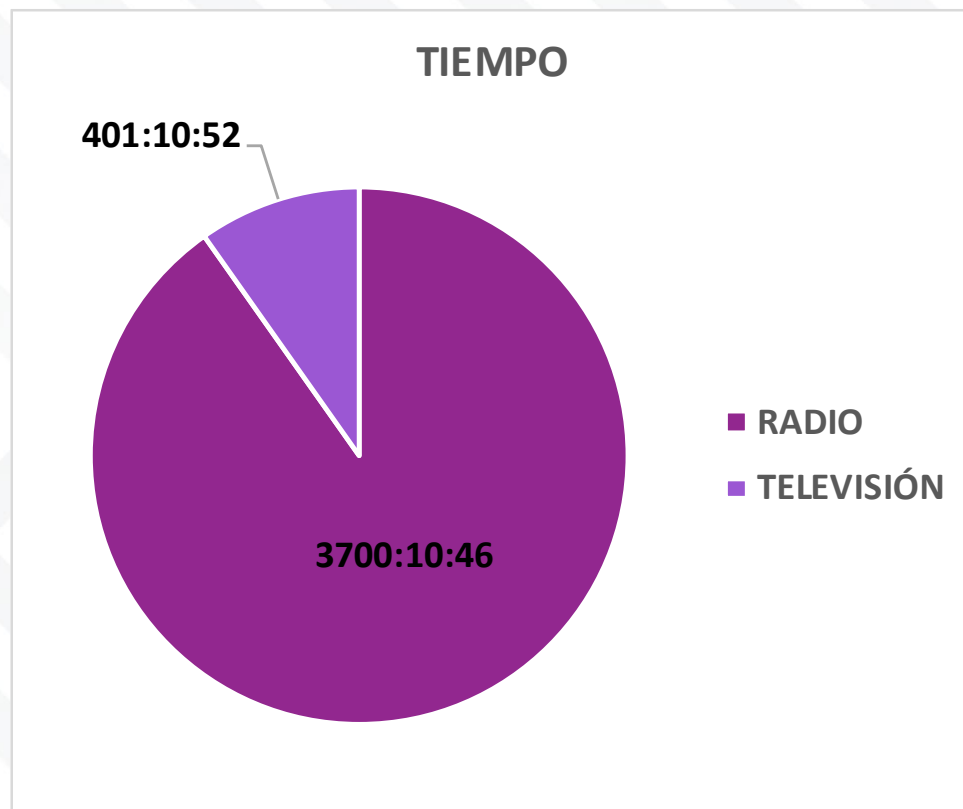


En total, se codificaron 12,562 notas de radio y televisión entre el 01 de enero y el 19 de diciembre de 2025. El mayor número de registros correspondió al programa “Infórmese con Marco Antonio Aguilera”, de la plaza Acapulco, transmitido de 15:00 a 16:30 horas (ID-13), que registró 1,328 notas; seguido por “Capital Noticias”, de la plaza Chilpancingo, en su horario de 07:00 a 09:00 horas (ID-21), con 1,071 codificaciones, y por “NTR Noticias” (ID-24), también de la plaza Chilpancingo, con 1,051 codificaciones.



Los programas transmitidos con menor número de notas en las que se mencionó a algún partido y/o actores políticos fueron “Las Noticias”, en sus dos horarios (ID-11 e ID-12), ambos de la plaza Acapulco, con 7 y 6 codificaciones respectivamente.

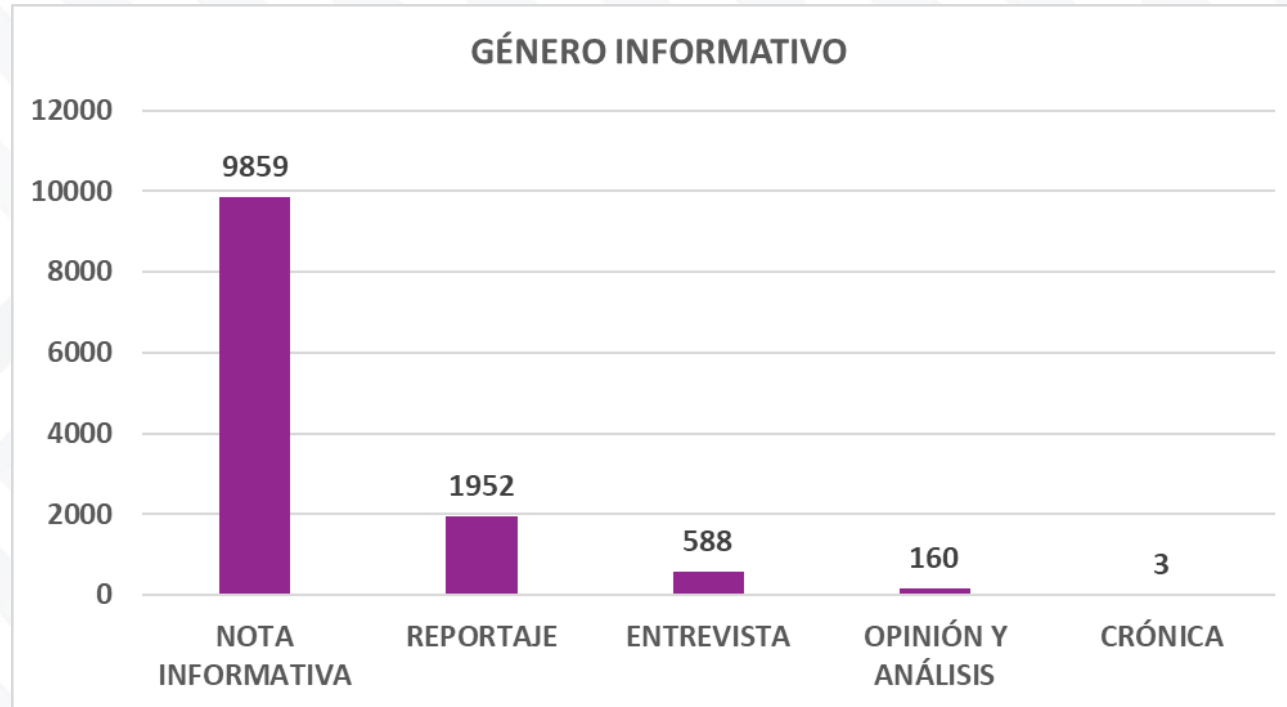
ID	PLAZA (CEVEM)	NOMBRE COMERCIAL	NOMBRE NOTICIARIO	NO. DE NOTAS
13	Acapulco	Grupo Fórmula Guerrero	INFÓRMESE CON MARCO ANTONIO AGUILETA (ID-13)	1328
21	Chilpancingo	Capital Máxima	CAPITAL NOTICIAS (ID-21)	1071
24	Chilpancingo	Radio Cañón	NTR NOTICIAS (ID-24)	1051
3	Zihuatanejo	Globo	COSTA GRANDE EN LA NOTICIA (ID-03)	1044
14	Acapulco	Grupo Fórmula Guerrero	INFÓRMESE CON MARCO ANTONIO AGUILETA (ID-14)	1013
18	Acapulco	Audiorama	INFORME 24 ACAPULCO (ID-18)	922
5	Zihuatanejo	Radio Variedades	EN CONTACTO (ID-05)	878
7	Acapulco	Heraldo Radio	GRC NOTICIAS (ID-07)	674
16	Acapulco	Radio Guerrero	GRC NOTICIAS (ID-16)	642
4	Zihuatanejo	Globo	COSTA GRANDE EN LA NOTICIA (ID-04)	639
1	Iguala	La Ke Buena	INFORMATIVO NTR (ID-01)	618
19	Acapulco	Audiorama	INFORME 24 ACAPULCO (ID-19)	558
8	Acapulco	Vida 87,7	PUNTO DE ENCUENTRO (ID-08)	404
22	Chilpancingo	Capital Máxima	CAPITAL NOTICIAS (ID-22)	333
23	Tlapa De Comonfort	La Voz De La Montaña	ECOS DE LA MONTAÑA (ID-23)	241
2	Iguala	Ciclo Informativo	CICLO INFORMATIVO (ID-02)	219
6	Zihuatanejo	Radio Variedades	HABLEMOS CLARO (ID-06)	213
17	Acapulco	Radio Guerrero	NOTICIAS 96.9 TERCERA EMISION (ID-17)	202
15	Acapulco	Radio Guerrero	NOTICIAS 96.9 PRIMERA EMISION (ID-15)	184
9	Acapulco	Azteca Uno	HECHOS MERIDIANO GUERRERO (ID-09)	143
20	Acapulco	ADN40	ADN 40 EN GUERRERO (ID-20)	108
10	Acapulco	Azteca Uno	HECHOS NOCHE (ID-10)	64
11	Acapulco	Canal 9	LAS NOTICIAS (ID-11)	7
12	Acapulco	Canal 9	LAS NOTICIAS (ID-12)	6
				12,562



Durante el periodo analizado se monitoreó un total de 4,101 horas, 21 minutos y 38 segundos. Del tiempo total, el 89.58% correspondió a programas de radio (3,700 horas, 10 minutos y 46 segundos) y el 10.42% a programas de televisión (401 horas, 10 minutos y 52 segundos).

Cabe destacar que se contabilizó el tiempo real de duración de cada programa, el cual, en muchos casos, no coincide con lo establecido en el catálogo de medios electrónicos.

MEDIO	TIEMPO	%
RADIO	3700:10:46	89.58%
TELEVISIÓN	401:10:52	10.42%
TOTAL	4101:21:38	100.00%

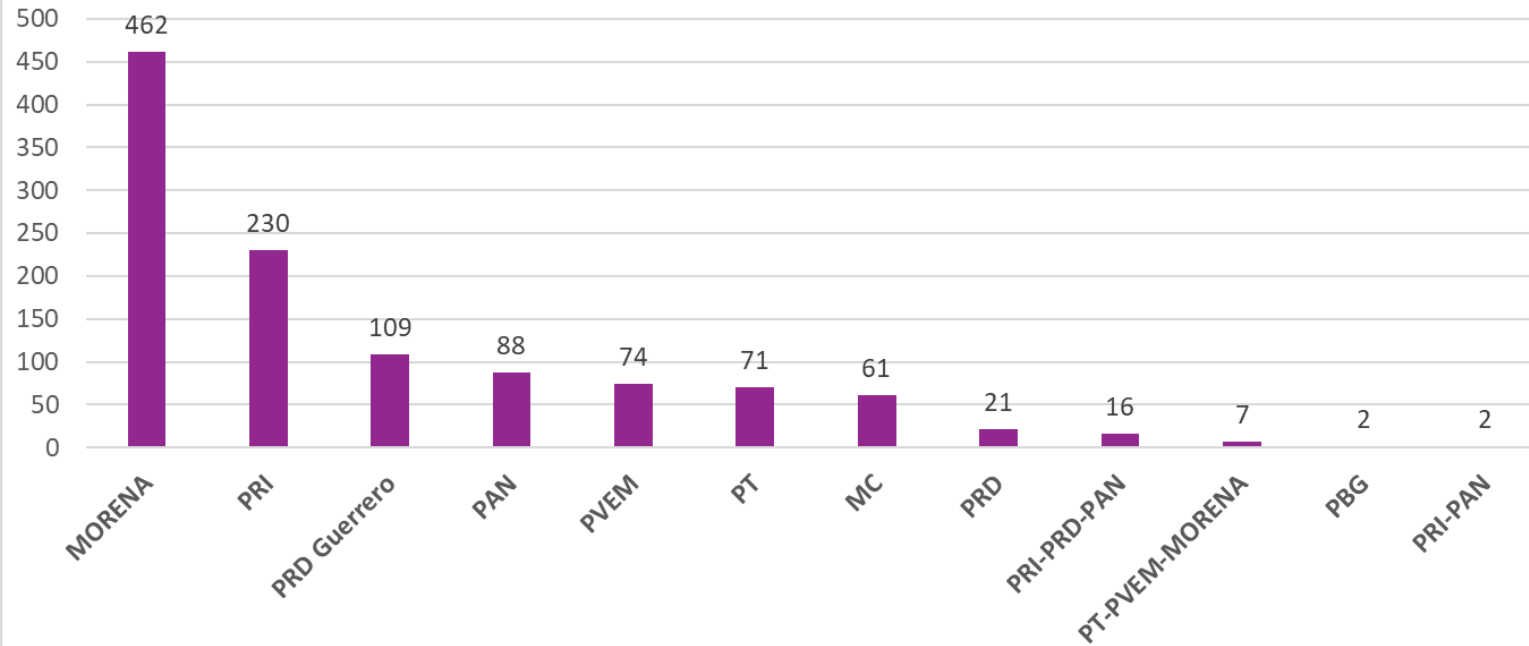


GÉNERO INFORMATIVO	FRECUENCIA	TIEMPO DE TRANSMISIÓN
NOTA INFORMATIVA	9859	506:46:00
REPORTAJE	1952	115:30:58
ENTREVISTA	588	114:43:21
OPINIÓN Y ANÁLISIS	160	20:09:56
CRÓNICA	3	0:09:33
TOTAL	12,562	757:19:48

Entre el 01 de enero y el 19 de diciembre de 2025 se analizaron un total de 4,239 programas transmitidos de lunes a viernes, y se codificaron 12,562 notas en radio y televisión en las que se hizo alusión a coaliciones, partidos y actores políticos.

Entre las notas codificadas, el género periodístico predominante fue la Nota Informativa, con una frecuencia de 9,859 registros, equivalente a 506 horas y 46 minutos de tiempo registrado.

MENCIÓN POR PARTIDO POLÍTICO



PARTIDO POLÍTICO	MENCIONES
MORENA	462
PRI	230
PRD Guerrero	109
PAN	88
PVEM	74
PT	71
MC	61
PRD	21
PRI-PRD-PAN	16
PT-PVEM-MORENA	7
PBG	2
PRI-PAN	2
TOTAL	1,143

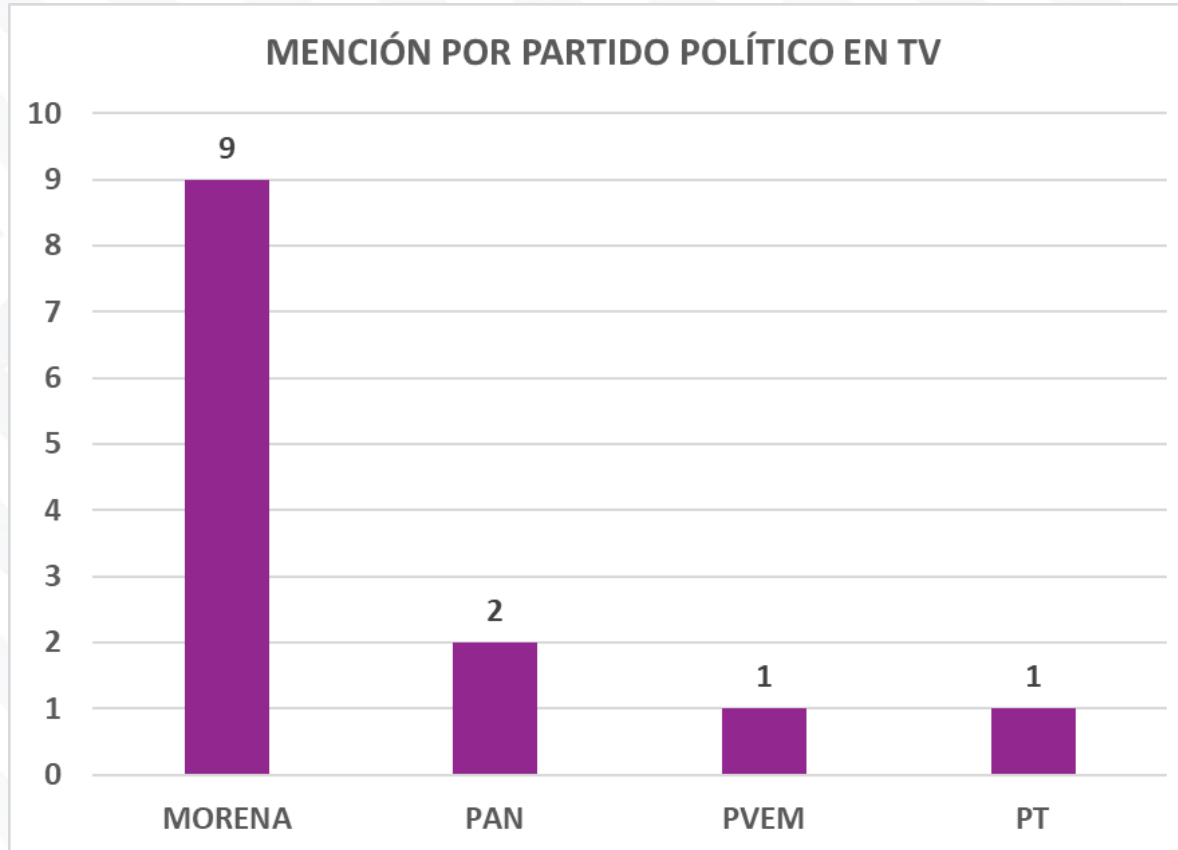
El registro de menciones a partidos políticos en los programas monitoreados fue de un total de 1,143 codificaciones, en las cuales predominaron las referentes al partido Morena, con 462 registros, seguido por el Partido Revolucionario Institucional (PRI), con 230 notas y por el Partido de la Revolución Democrática en Guerrero (PRD Guerrero), con 109 registros.

MENCIÓN POR PARTIDO POLÍTICO EN RADIO



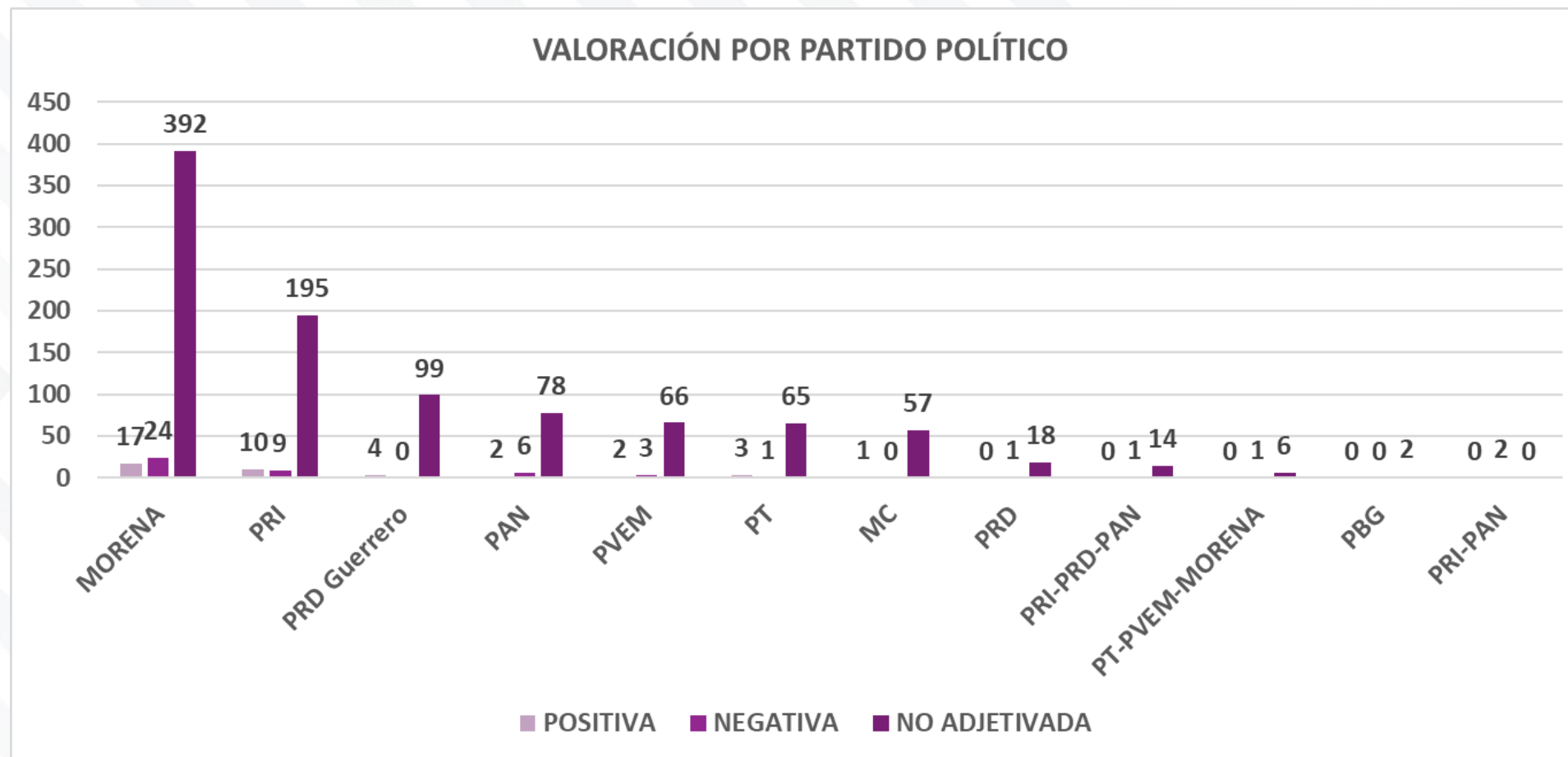
PARTIDO POLÍTICO	MENCIONES
MORENA	453
PRI	230
PRD Guerrero	109
PAN	86
PVEM	73
PT	70
MC	61
PRD	21
PRI-PRD-PAN	16
PT-PVEM-MORENA	7
PBG	2
PRI-PAN	2
TOTAL	1,130

El registro de menciones a partidos políticos, en los programas monitoreados en Radio, fue de un total de 1,130 codificaciones. Predominó el partido Morena, con 453 registros, seguido por el Partido Revolucionario Institucional (PRI), con 230 notas y el Partido de la Revolución Democrática en Guerrero (PRD Guerrero) con 109 registros.



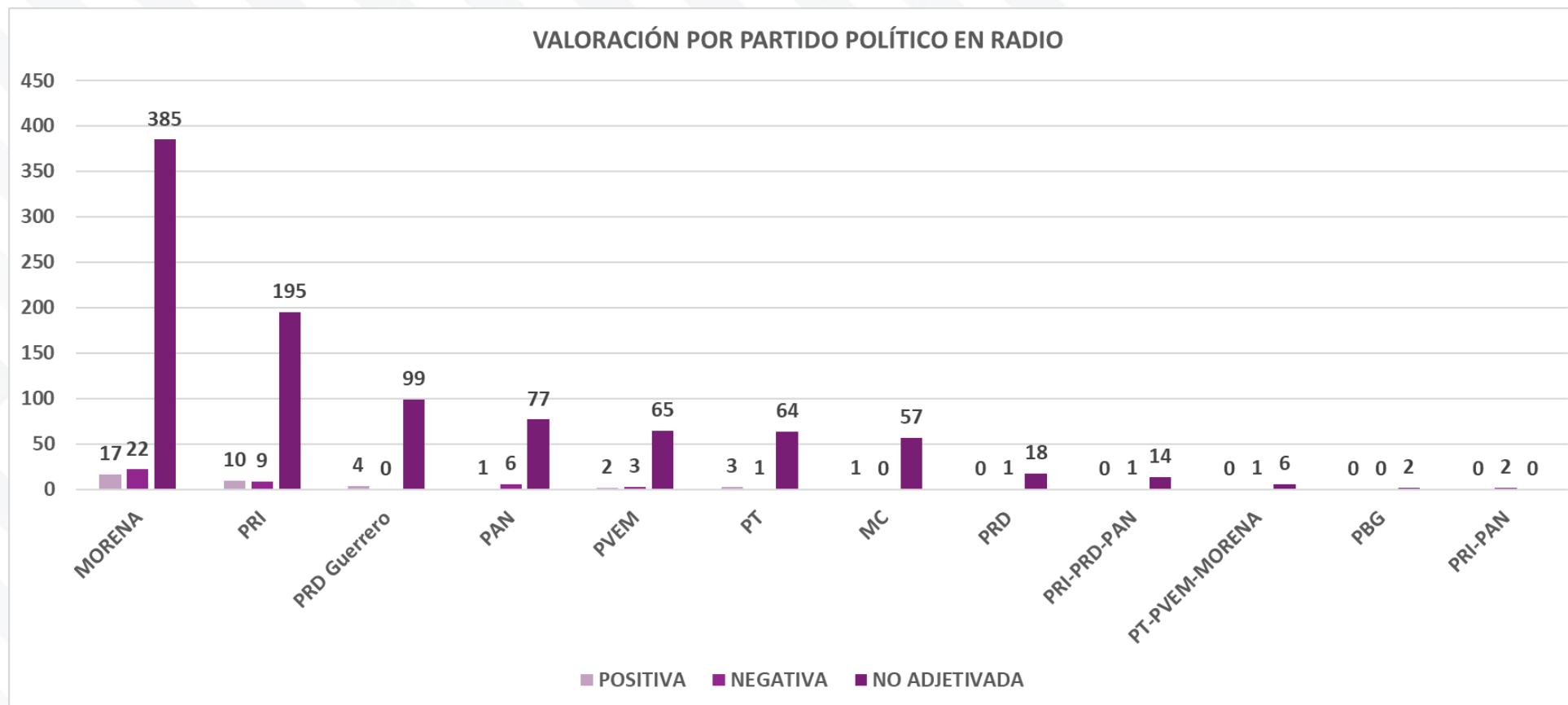
PARTIDO POLÍTICO	MENCIONES
MORENA	9
PAN	2
PVEM	1
PT	1
TOTAL	13

Se detectaron 13 menciones a partidos políticos en los programas monitoreados en TV, 9 correspondientes al partido Morena y 2 al Partido Acción Nacional.



Excluyendo las piezas de opinión y análisis (con base en los lineamientos metodológicos que respetan los principios de la libertad de expresión), se valoraron las menciones a partidos políticos según su tono: Positiva, Negativa o No Adjetivada. Con respecto a los partidos más mencionados: El partido Morena obtuvo 17 menciones Positivas, 24 Negativas y 392 No Adjetivadas. El Partido Revolucionario Institucional (PRI) registró 10 menciones Positivas, 9 negativas y 195 No Adjetivadas. Por su parte, el Partido de la Revolución Democrática en Guerrero (PRD Guerrero) registró 4 menciones positivas y 99 No Adjetivadas.

PARTIDO POLÍTICO	POSITIVA	NEGATIVA	NO ADJETIVADA
MORENA	17	24	392
PRI	10	9	195
PRD Guerrero	4	0	99
PAN	2	6	78
PVEM	2	3	66
PT	3	1	65
MC	1	0	57
PRD	0	1	18
PRI-PRD-PAN	0	1	14
PT-PVEM-MORENA	0	1	6
PBG	0	0	2
PRI-PAN	0	2	0
TOTAL	39	48	992



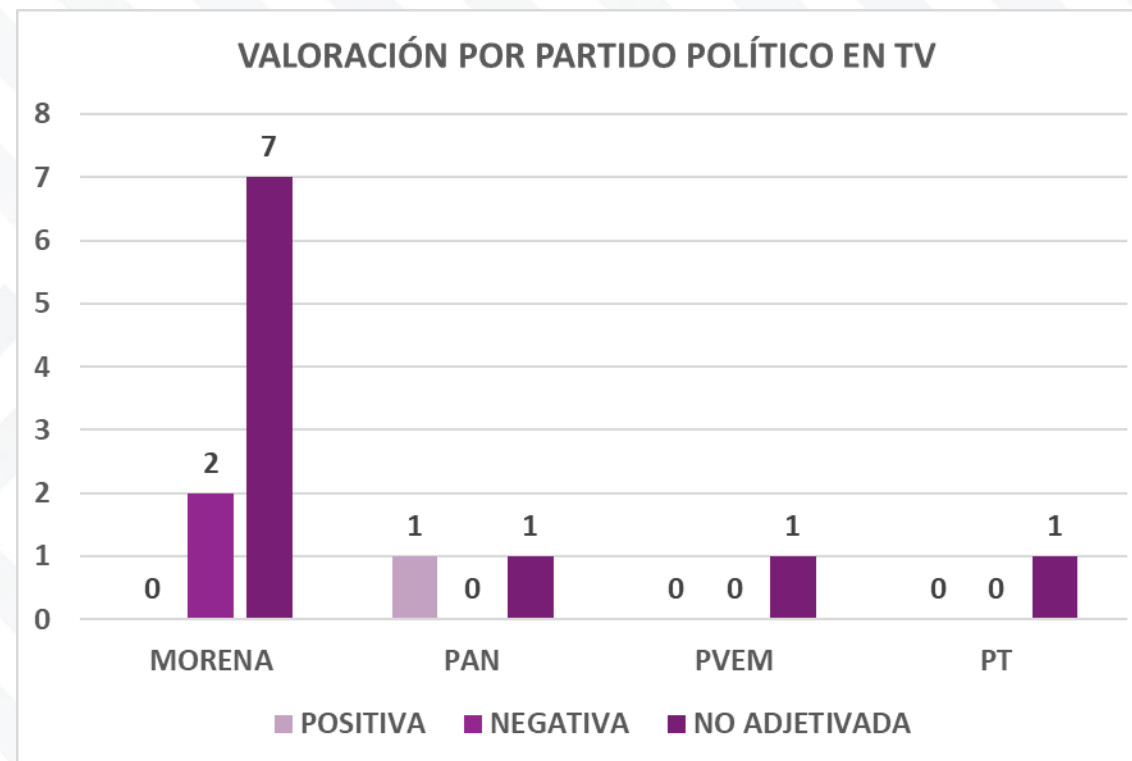
Excluyendo las piezas de opinión y análisis (con base en los lineamientos metodológicos que respetan los principios de la libertad de expresión), se valoraron las menciones a partidos políticos en Radio, según su tono: Positiva, Negativa o No Adjetivada. Con respecto a los partidos más mencionados en este medio:

El partido Morena obtuvo 17 menciones Positivas, 22 Negativas y 385 No Adjetivadas.

El Partido Revolucionario Institucional (PRI) registró 10 menciones Positivas, 9 Negativas y 195 No Adjetivadas.

Por su parte, el Partido de la Revolución Democrática en Guerrero (PRD Guerrero) registró 4 menciones positivas y 99 No Adjetivadas.

PARTIDO POLÍTICO	POSITIVA	NEGATIVA	NO ADJETIVADA
MORENA	17	22	385
PRI	10	9	195
PRD Guerrero	4	0	99
PAN	1	6	77
PVEM	2	3	65
PT	3	1	64
MC	1	0	57
PRD	0	1	18
PRI-PRD-PAN	0	1	14
PT-PVEM-MORENA	0	1	6
PBG	0	0	2
PRI-PAN	0	2	0
TOTAL	38	46	982



PARTIDO POLÍTICO	POSITIVA	NEGATIVA	NO ADJETIVADA
MORENA	0	2	7
PAN	1	0	1
PVEM	0	0	1
PT	0	0	1
TOTAL	1	2	10

Excluyendo las piezas de opinión y análisis (con base en los lineamientos metodológicos que respetan los principios de la libertad de expresión), se valoraron las menciones a partidos políticos en Televisión. El partido Morena obtuvo 2 mención Negativas y 7 No Adjetivadas, mientras que el Partido Acción Nacional (PAN) obtuvo 1 mención Positiva y 1 No Adjetivada.



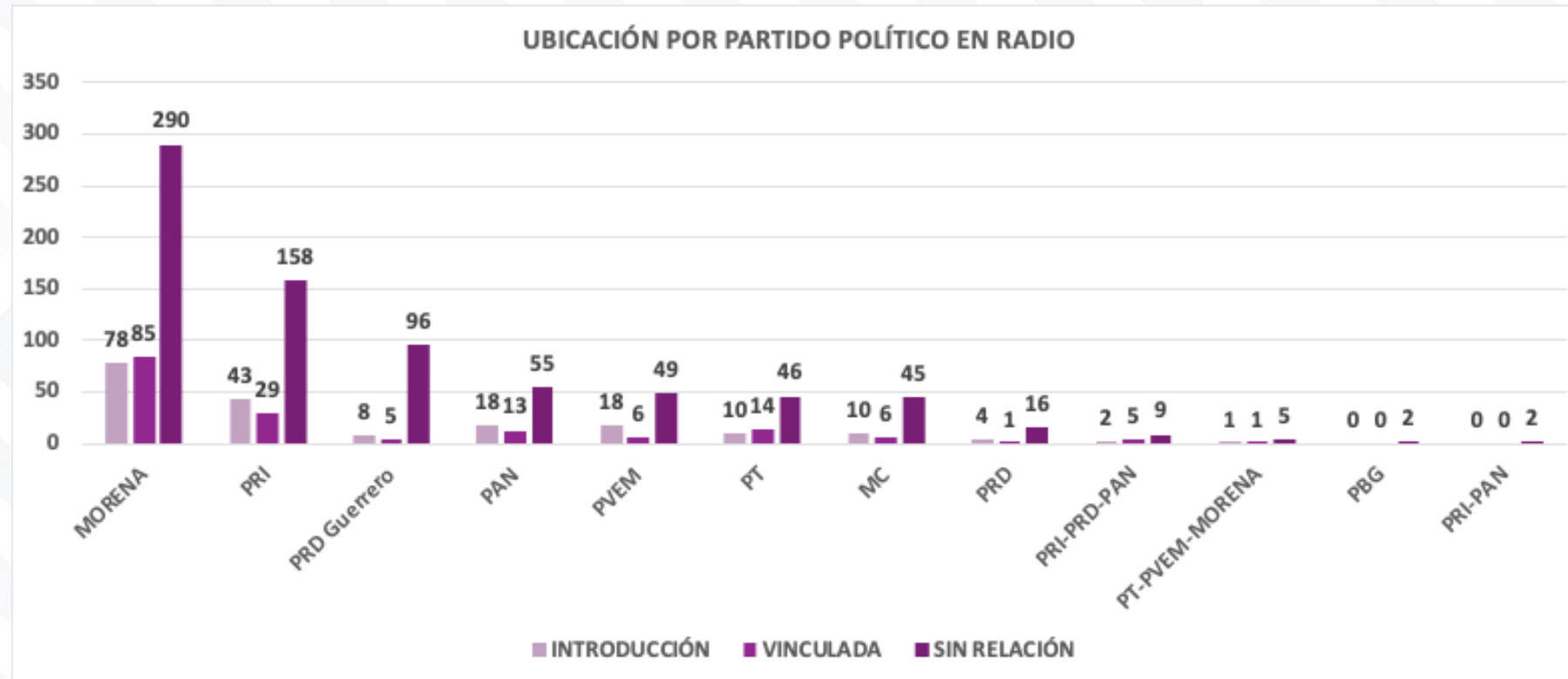
En el monitoreo de medios en Radio y Televisión, se analizó la ubicación de las menciones a partidos políticos, clasificadas en tres categorías: Introducción, Vinculada y Sin Relación. Con respecto a los partidos más mencionados, los resultados fueron los siguientes:

El partido Morena obtuvo 79 menciones en la Introducción, 85 Vinculadas y 298 Sin Relación.

El Partido Revolucionario Institucional (PRI) registró 43 menciones en la Introducción, 29 Vinculadas y 158 Sin Relación.

Por su parte, el Partido de la Revolución Democrática en Guerrero (PRD Guerrero) obtuvo 8 menciones en la Introducción, 5 Vinculadas y 96 Sin Relación.

PARTIDO POLÍTICO	INTRODUCCIÓN	VINCULADA	SIN RELACIÓN
MORENA	79	85	298
PRI	43	29	158
PRD Guerrero	8	5	96
PAN	19	13	56
PVEM	18	6	50
PT	10	14	47
MC	10	6	45
PRD	4	1	16
PRI-PRD-PAN	2	5	9
PT-PVEM-MORENA	1	1	5
PBG	0	0	2
PRI-PAN	0	0	2
TOTAL	194	165	784



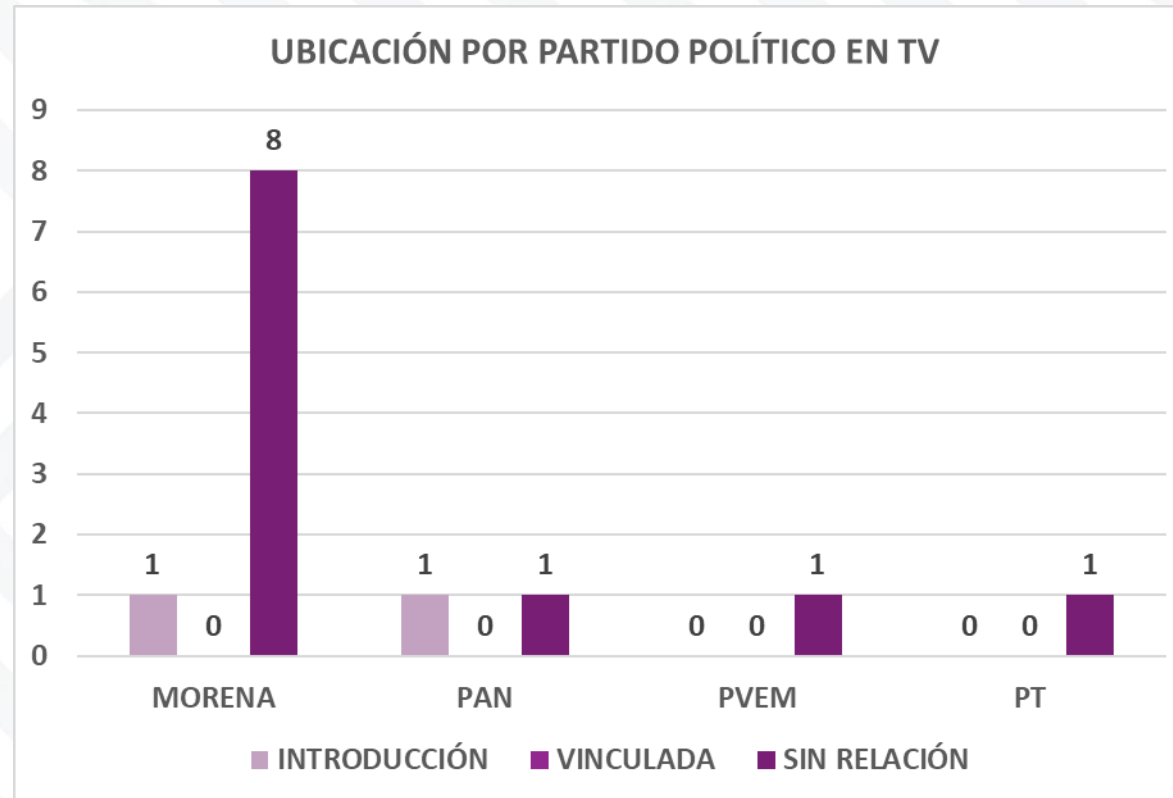
En el monitoreo de Radio, se analizó la ubicación de las menciones a partidos políticos, nuevamente, clasificadas en tres categorías: Introducción, Vinculada y Sin Relación. Con respecto a los partidos más mencionados en este medio, los resultados fueron los siguientes:

El partido Morena obtuvo 78 menciones en la Introducción, 85 Vinculadas y 290 Sin Relación.

El Partido Revolucionario Institucional (PRI) registró 43 menciones en la Introducción, 29 Vinculadas y 158 Sin Relación.

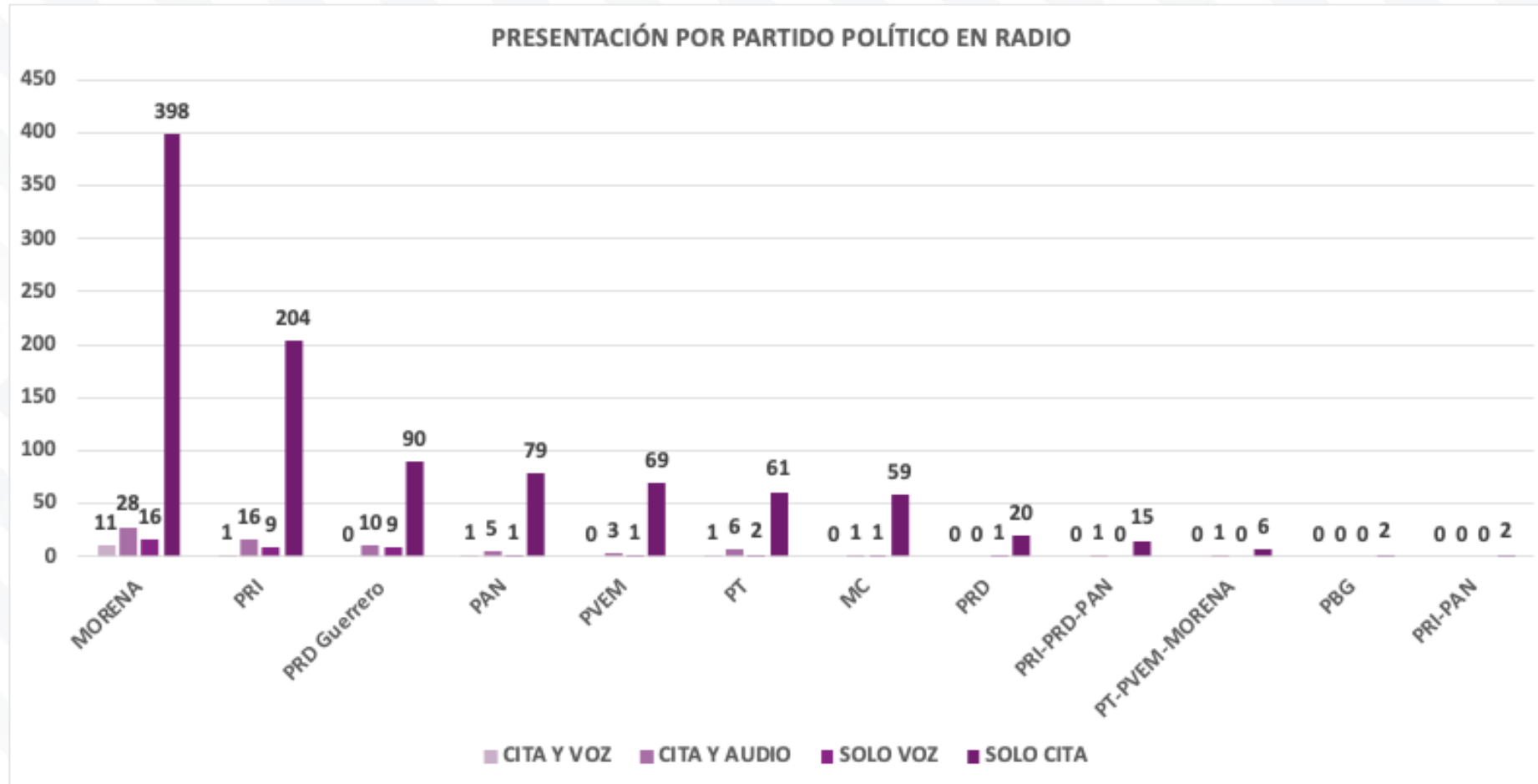
Por su parte, el Partido de la Revolución Democrática en Guerrero (PRD Guerrero) obtuvo 8 menciones en la Introducción, 5 Vinculadas y 96 Sin Relación.

PARTIDO POLÍTICO	INTRODUCCIÓN	VINCULADA	SIN RELACIÓN
MORENA	78	85	290
PRI	43	29	158
PRD Guerrero	8	5	96
PAN	18	13	55
PVEM	18	6	49
PT	10	14	46
MC	10	6	45
PRD	4	1	16
PRI-PRD-PAN	2	5	9
PT-PVEM-MORENA	1	1	5
PBG	0	0	2
PRI-PAN	0	0	2
TOTAL	192	165	773



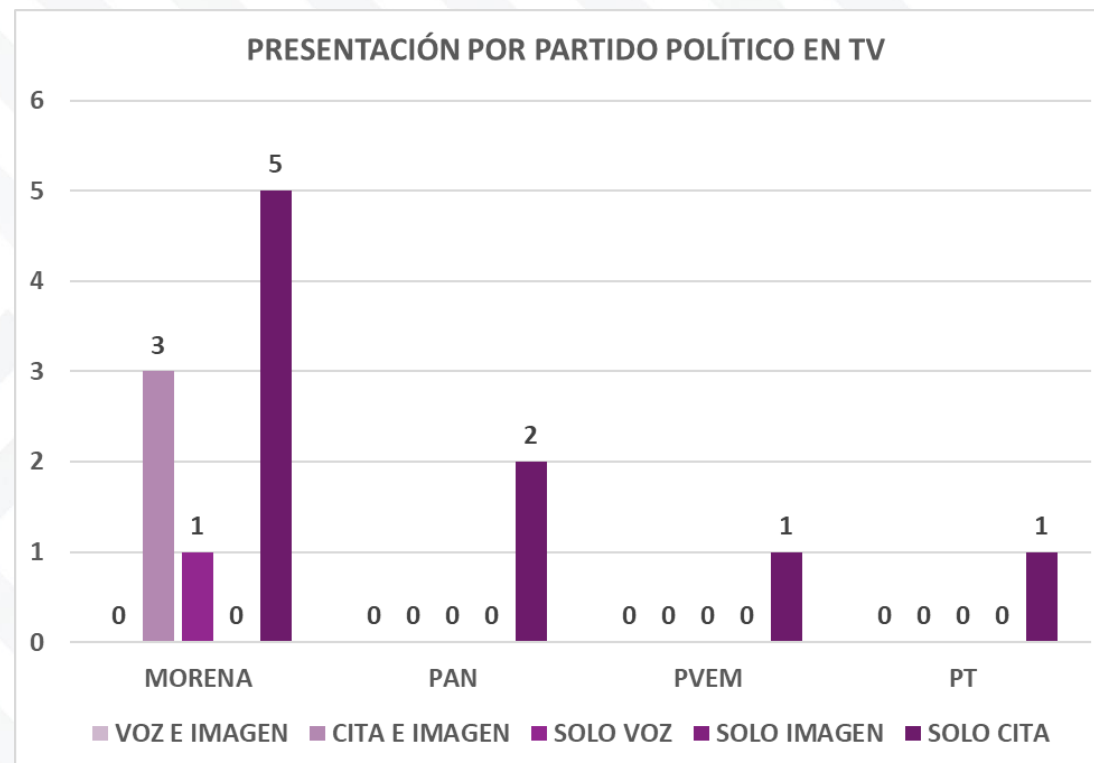
PARTIDO POLÍTICO	INTRODUCCIÓN	VINCULADA	SIN RELACIÓN
MORENA	1	0	8
PAN	1	0	1
PVEM	0	0	1
PT	0	0	1
TOTAL	2	0	11

En el monitoreo de Televisión, se analizó la ubicación de las menciones registradas de partidos político. El partido Morena como el Partido Acción Nacional (PAN) obtuvo 1 mención en la Introducción y 8 Sin Relación, mientras que el Partido Acción Nacional tuvo 1 mención en la Introducción y 1 Sin Relación.



La forma de presentación de las menciones a los partidos políticos con mayor número de registros en Radio fue la siguiente:
 El partido Morena acumuló 453 menciones en total: 11 con Cita y Voz, 28 con Cita y Audio, 16 con Solo Voz, así como 398 con Solo Cita.
 El Partido Revolucionario Institucional (PRI) obtuvo 230 registros: 1 con Cita y Voz, 16 con Cita y Audio, 9 con Solo Voz y 204 con Solo Cita.
 Por su parte, el Partido de la Revolución Democrática en Guerrero (PRD Guerrero) acumuló 109 menciones: 10 con Cita y Audio, 9 con Solo Voz y 90 con Solo Cita.

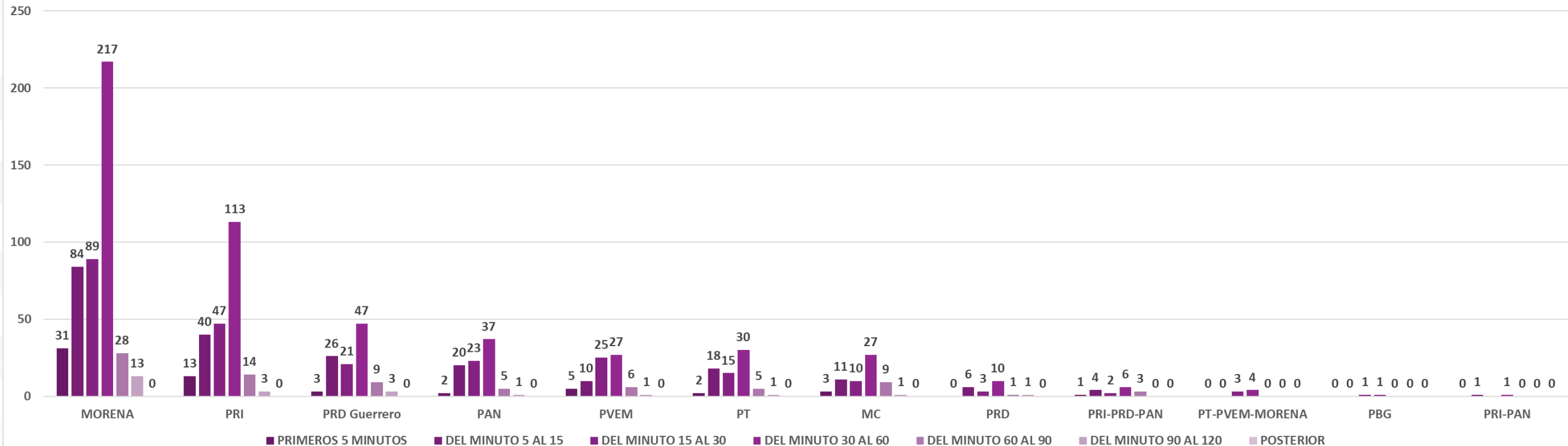
PARTIDO POLÍTICO	CITA Y VOZ	CITA Y AUDIO	SOLO VOZ	SOLO CITA
MORENA	11	28	16	398
PRI	1	16	9	204
PRD Guerrero	0	10	9	90
PAN	1	5	1	79
PVEM	0	3	1	69
PT	1	6	2	61
MC	0	1	1	59
PRD	0	0	1	20
PRI-PRD-PAN	0	1	0	15
PT-PVEM-MORENA	0	1	0	6
PBG	0	0	0	2
PRI-PAN	0	0	0	2
TOTAL	14	71	40	1005



PARTIDO POLÍTICO	VOZ E IMAGEN	CITA E IMAGEN	SOLO VOZ	SOLO IMAGEN	SOLO CITA
MORENA	0	3	1	0	5
PAN	0	0	0	0	2
PVEM	0	0	0	0	1
PT	0	0	0	0	1
TOTAL	0	3	1	0	9

En el monitoreo de televisión se evaluó la forma en que se presentaron las menciones a partidos políticos. El partido Morena registró 3 menciones con Cita e Imagen, 1 con Solo Voz y 5 con Solo Cita, en tanto el Partido Acción Nacional (PAN) obtuvo 2 menciones clasificadas como Solo Cita.

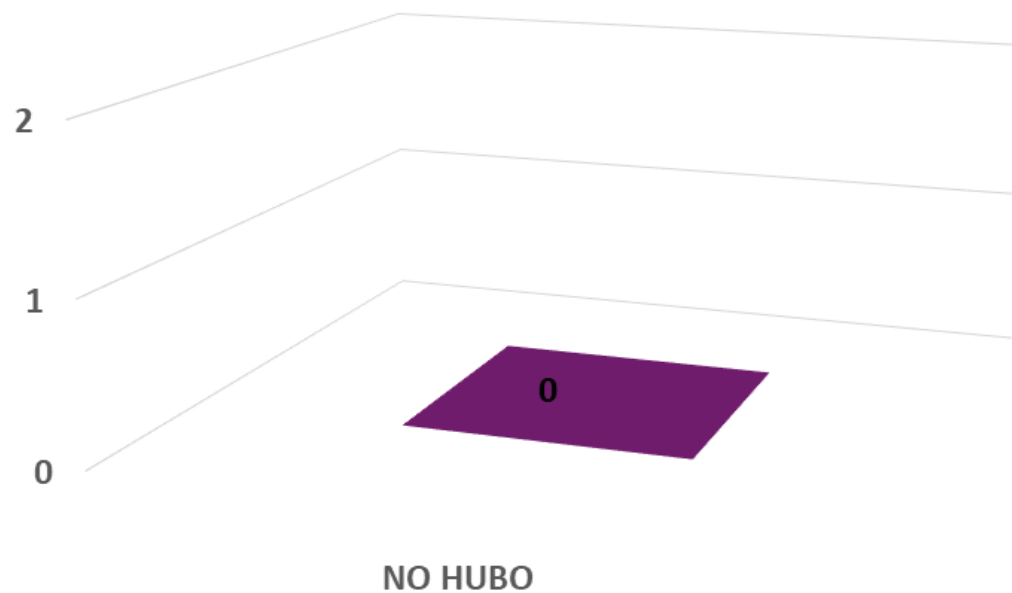
SEGMENTO DE TIEMPO POR PARTIDO



En el monitoreo de partidos políticos, se identificaron los segmentos de tiempo en los que se registraron las menciones. En general, los partidos referidos concentraron el mayor número de alusiones en el intervalo de 30 a 60 minutos de duración de los programas, en el caso de los 3 partidos más mencionados, Morena, el Partido Revolucionario Institucional (PRI) y el Partido de la Revolución Democrática en Guerrero (PRD Guerrero), tuvieron 217, 113 y 47 menciones en este intervalo, respectivamente. En el caso del Partido Acción Nacional (PAN), la mayor cantidad de menciones se registró en el segmento de 5 a 15 minutos.

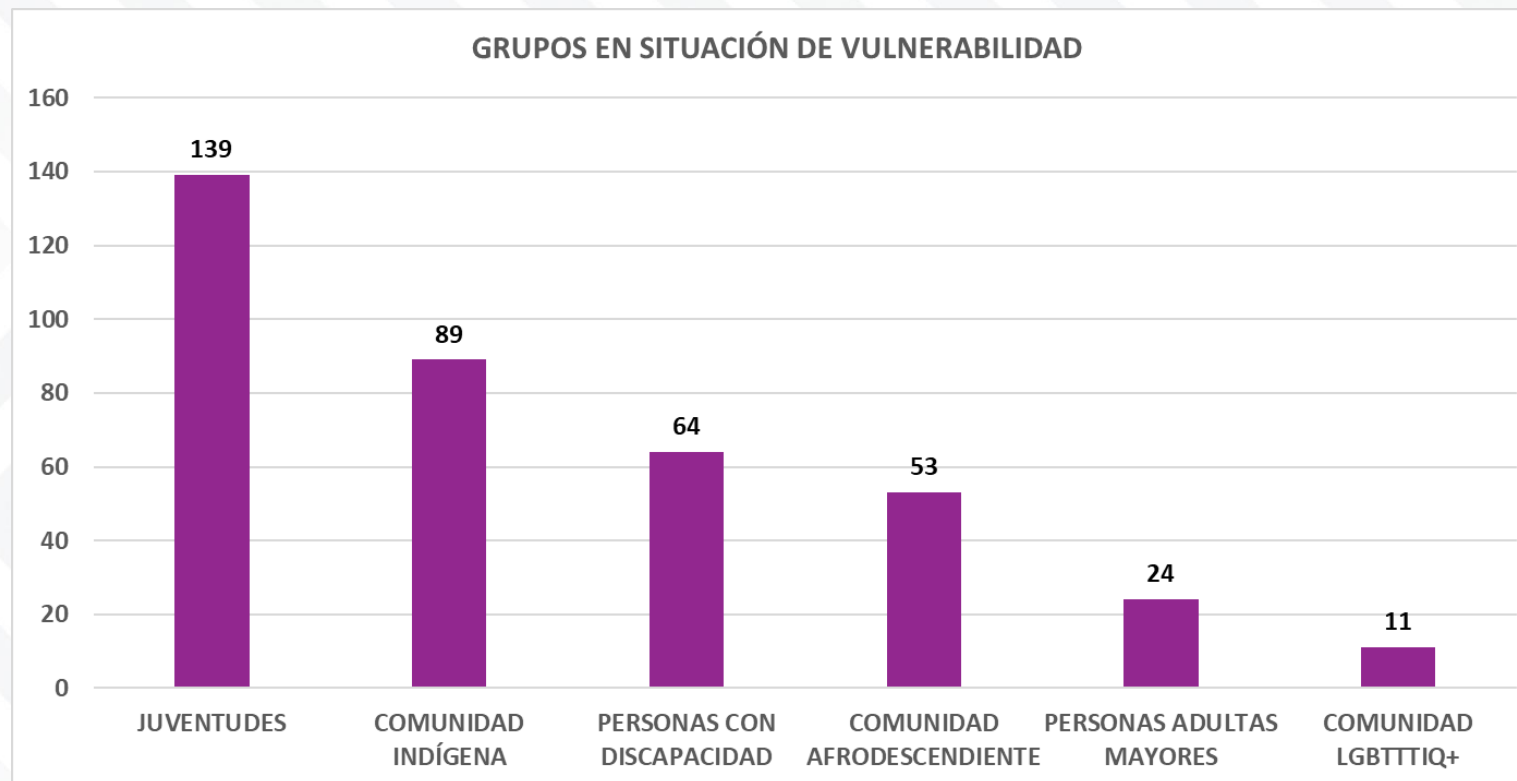
PARTIDO POLÍTICO	PRIMEROS 5 MINUTOS	DEL MINUTO 5 AL 15	DEL MINUTO 15 AL 30	DEL MINUTO 30 AL 60	DEL MINUTO 60 AL 90	DEL MINUTO 90 AL 120	POSTERIOR
MORENA	31	84	89	217	28	13	0
PRI	13	40	47	113	14	3	0
PRD Guerrero	3	26	21	47	9	3	0
PAN	2	20	23	37	5	1	0
PVEM	5	10	25	27	6	1	0
PT	2	18	15	30	5	1	0
MC	3	11	10	27	9	1	0
PRD	0	6	3	10	1	1	0
PRI-PRD-PAN	1	4	2	6	3	0	0
PT-PVEM-MORENA	0	0	3	4	0	0	0
PBG	0	0	1	1	0	0	0
PRI-PAN	0	1		1	0	0	0
TOTAL	60	220	239	520	80	24	0

INSERCIONES PAGADAS POR PARTIDO POLÍTICO



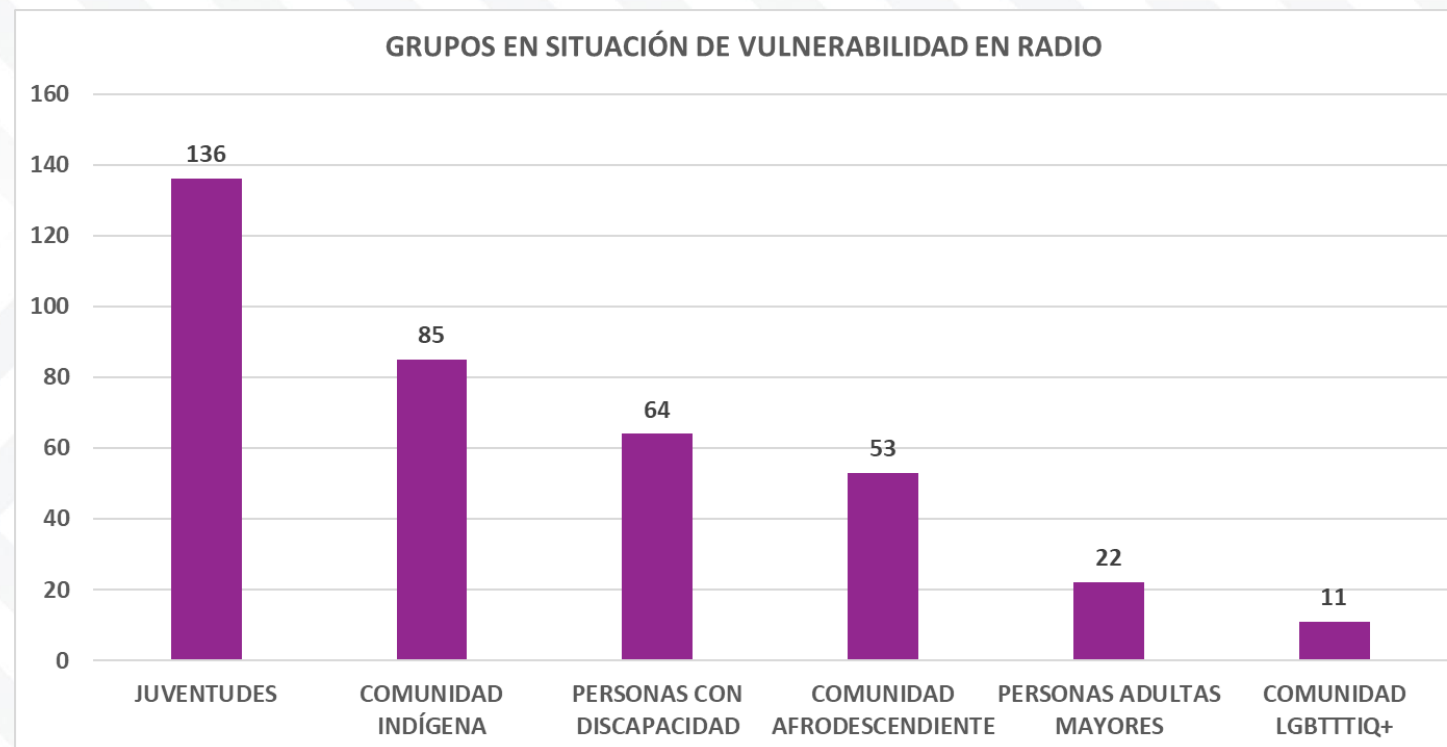
PARTIDO POLÍTICO	MENCIÓN PAGADA
NO HUBO	0
TOTAL	0

Durante el periodo analizado no se detectaron inserciones pagadas por partidos políticos.



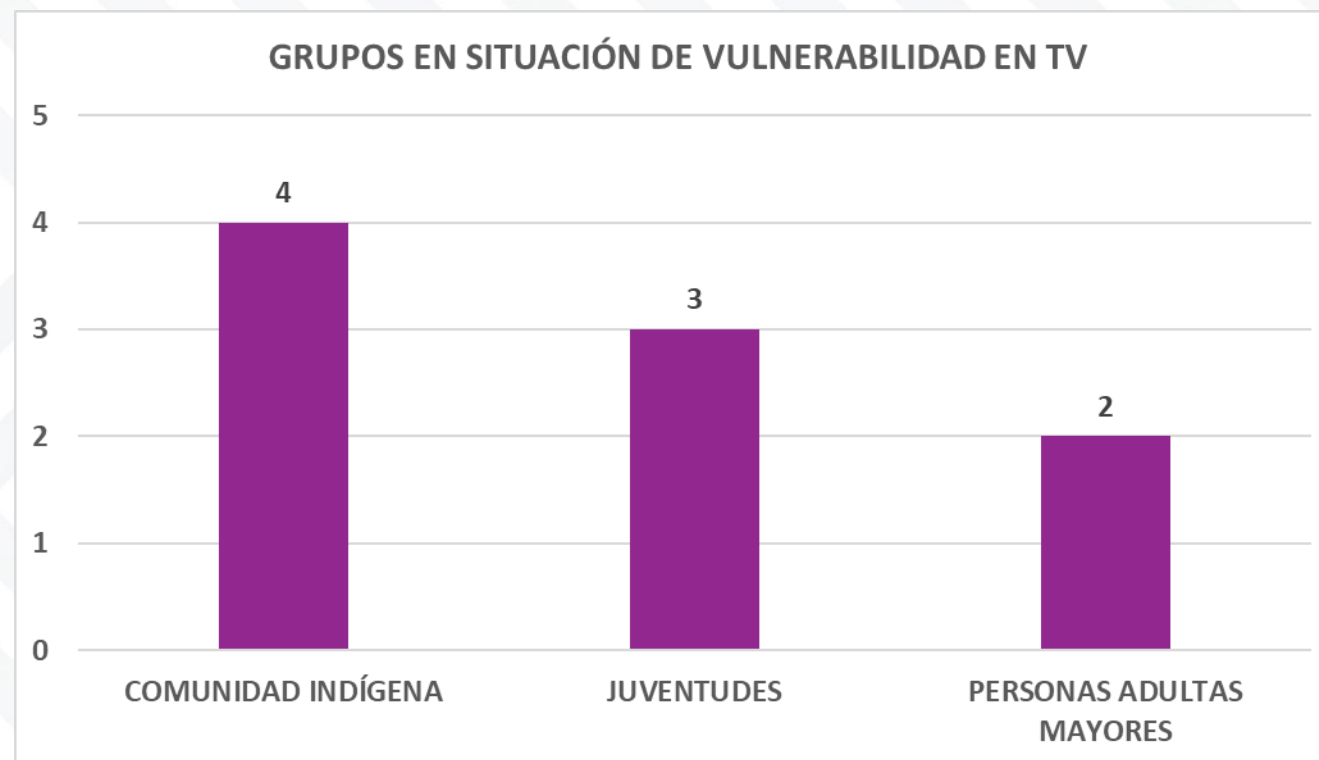
GRUPOS EN SITUACIÓN DE VULNERABILIDAD	MENTIÓN
JUVENTUDES	139
COMUNIDAD INDÍGENA	89
PERSONAS CON DISCAPACIDAD	64
COMUNIDAD AFRODESCENDIENTE	53
PERSONAS ADULTAS MAYORES	24
COMUNIDAD LGTBTTIQ+	11
TOTAL	380

Tomando en cuenta algunos sectores de inclusión social como temáticas dentro de las piezas informativas monitoreadas en Radio y Televisión, durante el periodo analizado se identificaron 380 menciones a grupos en situación de vulnerabilidad. De estas, 139 aludieron a Juventudes 89 a Comunidades Indígenas, 64 Personas con Discapacidad, 53 a la Comunidad Afrodescendiente, 24 a Personas Adultas Mayores y 11 a la Comunidad LGTBTTIQ+.



GRUPOS EN SITUACIÓN DE VULNERABILIDAD	MENTIÓN
JUVENTUDES	136
COMUNIDAD INDÍGENA	85
PERSONAS CON DISCAPACIDAD	64
COMUNIDAD AFRODESCENDIENTE	53
PERSONAS ADULTAS MAYORES	22
COMUNIDAD LGTBTTIQ+	11
TOTAL	371

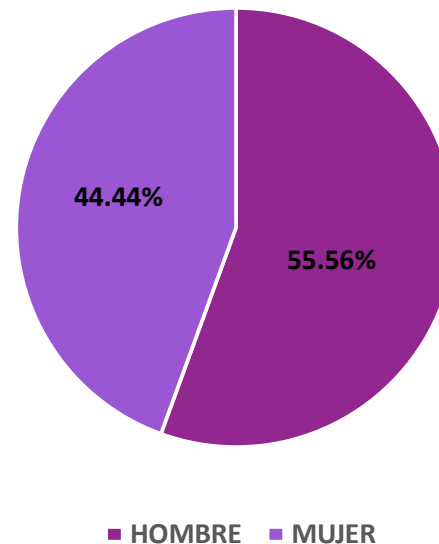
371 de las 380 menciones a grupos en situación de vulnerabilidad pertenecen a programas de radio. Así, 136 aludieron a Juventudes 85 a Comunidades Indígenas, 64 Personas con Discapacidad, 53 a la Comunidad Afrodescendiente, 22 a Personas Adultas Mayores y 11 a la Comunidad LGTBTTIQ+.



GRUPOS EN SITUACIÓN DE VULNERABILIDAD	MENCIÓN
COMUNIDAD INDÍGENA	4
JUVENTUDES	3
PERSONAS ADULTAS MAYORES	2
TOTAL	9

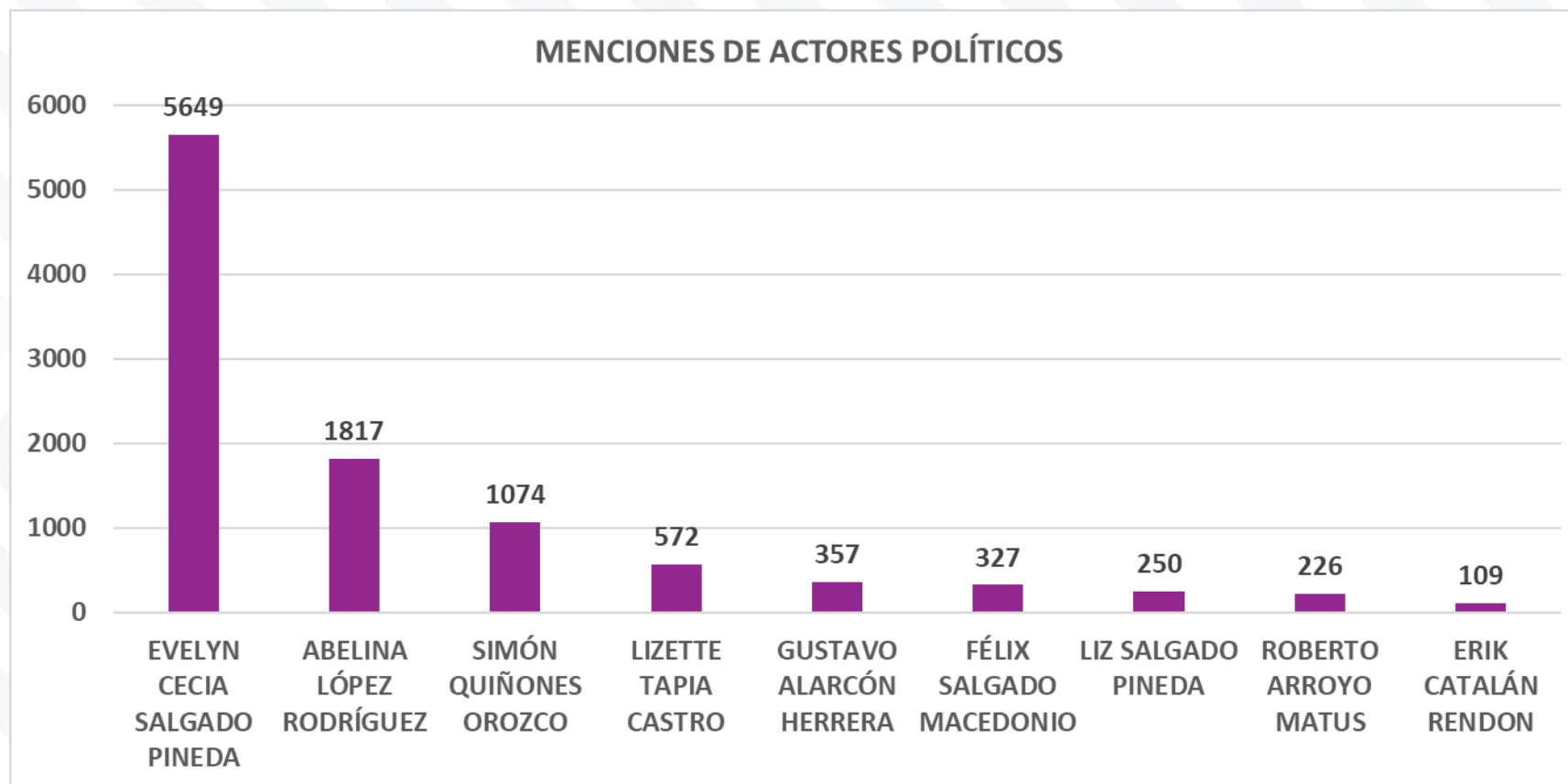
Considerando estos mismos sectores de inclusión social como temáticas en las piezas informativas monitoreadas en Televisión, se detectaron 9 menciones a grupos en situación de vulnerabilidad. 4 aludieron a Comunidades Indígenas, 3 a Juventudes y 2 a Personas Adultas Mayores y 11 a la Comunidad LGBTTTIQ+.

ACTORES POLÍTICOS POR SEXO



ACTORES POLÍTICOS CON MÁS DE 100 MENCIONES	
HOMBRE	5
MUJER	4
TOTAL	9

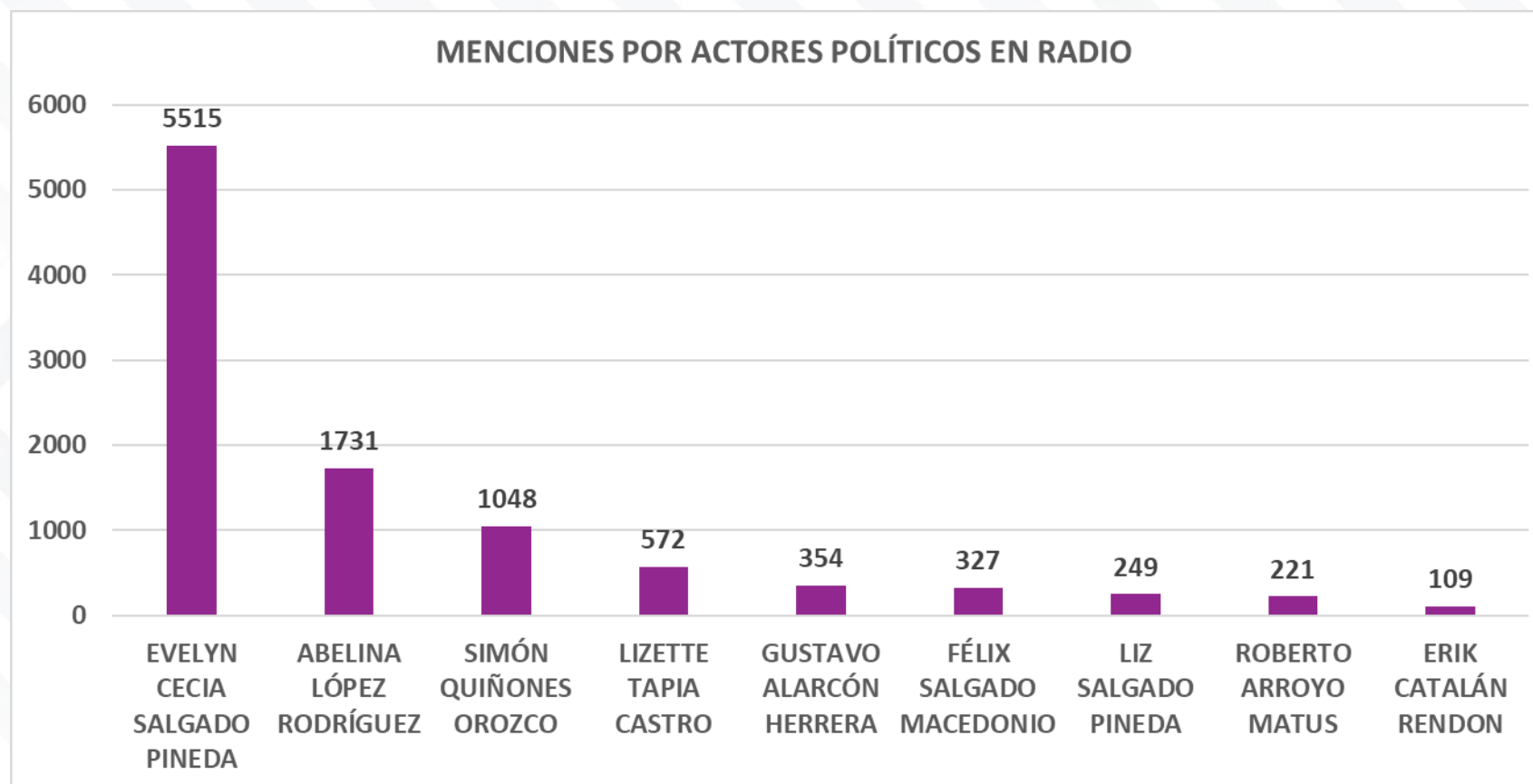
Durante el periodo comprendido entre el 01 de enero y el 19 de diciembre de 2025 se registraron 10,381 menciones a actores y actoras políticas a nivel estatal en Radio y Televisión. En este apartado se incluyen únicamente quienes superaron las 100 menciones, resaltando un total de 9 figuras: cuatro mujeres y cinco hombres, lo que representa un 44.44% y un 55.56%, respectivamente.



Entre las 12,562 notas analizadas, se identificaron 10,381 menciones, en Radio y Televisión, a personas que participan activamente en la política a nivel estatal. Para este informe, se consideraron únicamente aquellas figuras que registraron un mínimo de 100 apariciones durante el periodo comprendido entre el 01 de enero y el 19 de diciembre de 2025.

En este marco, el monitoreo ubicó a Evelyn Cecilia Salgado Pineda como la persona más mencionada en Radio y Televisión estatal, con 5,649 alusiones, seguida por Abelina López Rodríguez con 1,817 registros y Simón Quiñones Orozco con 1,074 menciones.

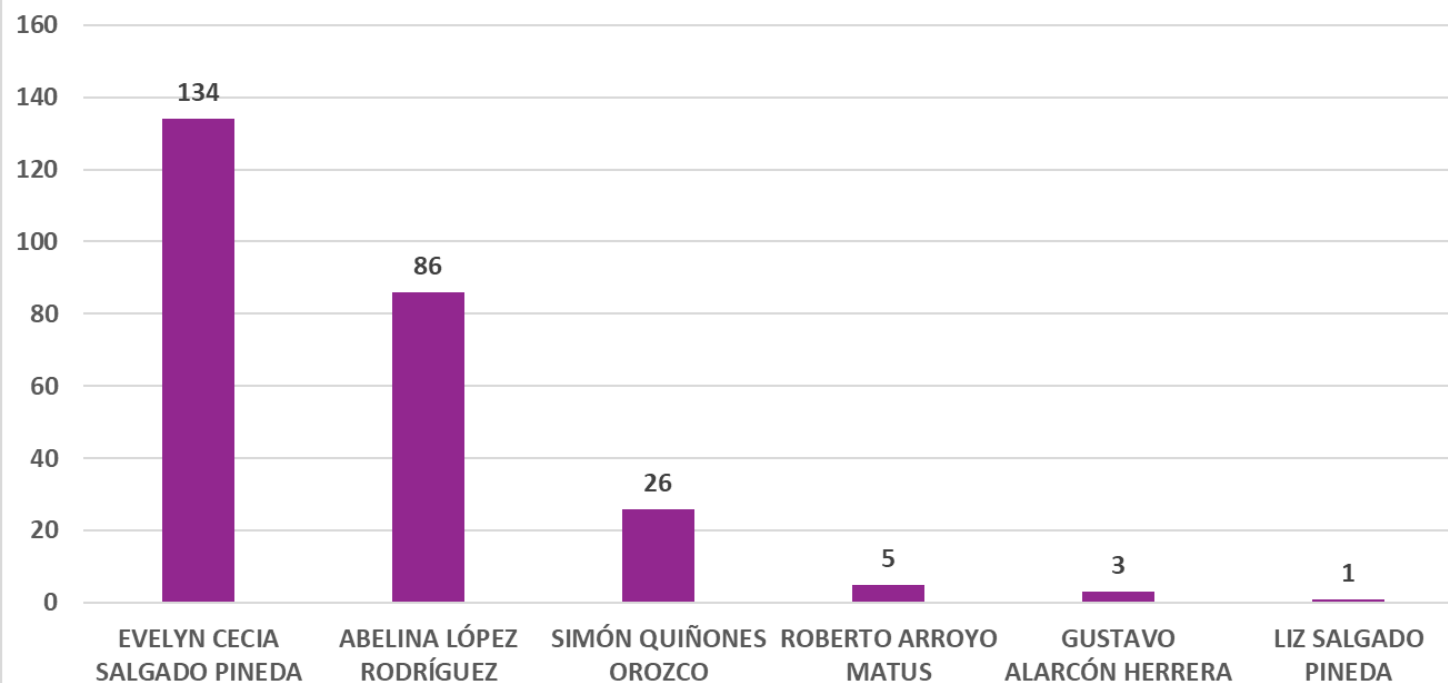
ACTORES POLÍTICOS	MENCIONES
EVELYN CECIA SALGADO PINEDA	5649
ABELINA LÓPEZ RODRÍGUEZ	1817
SIMÓN QUIÑONES OROZCO	1074
LIZETTE TAPIA CASTRO	572
GUSTAVO ALARCÓN HERRERA	357
FÉLIX SALGADO MACEDONIO	327
LIZ SALGADO PINEDA	250
ROBERTO ARROYO MATUS	226
ERIK CATALÁN RENDON	109
TOTAL	10,381



De las 10,381 menciones registradas a personas que participan activamente en la política, 10,126 correspondieron a programas de Radio. En este medio, Evelyn Cecia Salgado Pineda también fue la figura más mencionada a nivel estatal, con 5,115 alusiones, seguida Abelina López Rodríguez con 1,731 menciones y por Simón Quiñones Orozco con 1,048 registros.

ACTORES POLÍTICOS	MENCIONES
EVELYN CECIA SALGADO PINEDA	5515
ABELINA LÓPEZ RODRÍGUEZ	1731
SIMÓN QUIÑONES OROZCO	1048
LIZETTE TAPIA CASTRO	572
GUSTAVO ALARCÓN HERRERA	354
FÉLIX SALGADO MACEDONIO	327
LIZ SALGADO PINEDA	249
ROBERTO ARROYO MATUS	221
ERIK CATALÁN RENDON	109
TOTAL	10,126

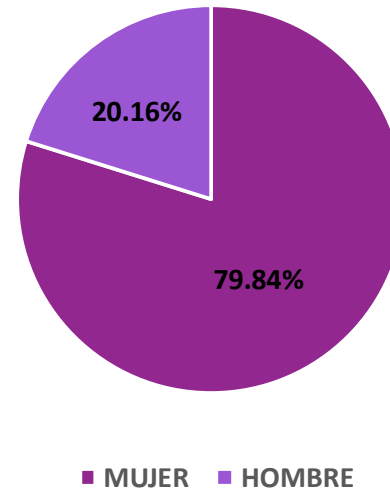
MENCIONES POR ACTORES POLÍTICOS EN TV



ACTORES POLÍTICOS	MENCIONES
EVELYN CECIA SALGADO PINEDA	134
ABELINA LÓPEZ RODRÍGUEZ	86
SIMÓN QUIÑONES OROZCO	26
ROBERTO ARROYO MATUS	5
GUSTAVO ALARCÓN HERRERA	3
LIZ SALGADO PINEDA	1
TOTAL	255

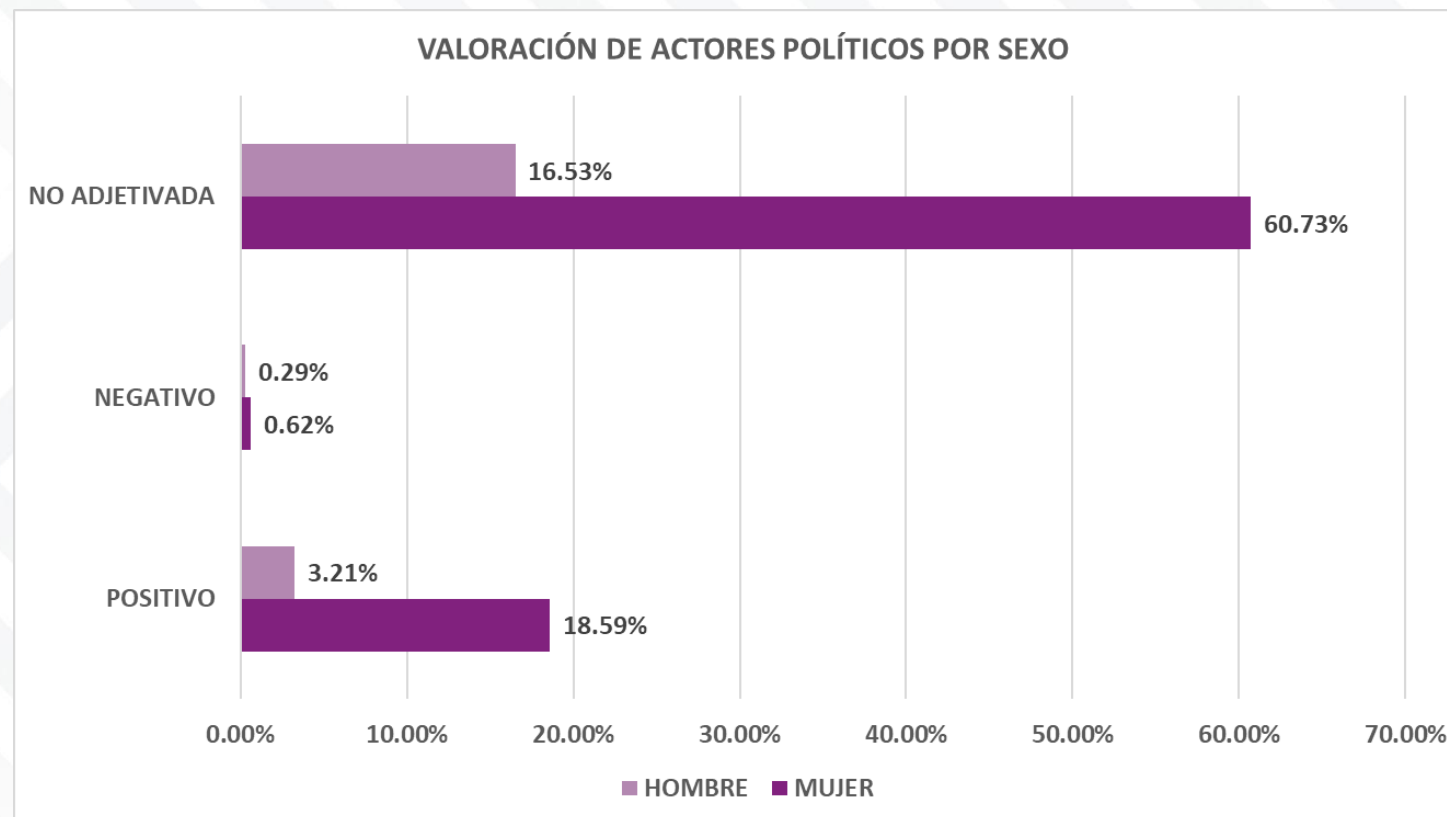
En ese mismo periodo se registraron 39 menciones en Televisión a personas que participan activamente en la política. En este medio, nuevamente, Evelyn Cecilia Salgado Pineda fue la figura más mencionada, con 134 alusiones, seguida por Abelina López Rodríguez con 86 menciones y Simón Quiñones Orozco con 26 registros.

REPRESENTACIONES POLÍTICAS POR SEXO



SEXO	FRECUENCIA
MUJER	8,288
HOMBRE	2093
TOTAL	10,381

Del total de 10,381 menciones registradas en Radio y Televisión durante el periodo analizado, 8,288 fueron sobre mujeres, lo que representa el 79.84%, y 2,093 sobre hombres, equivalente al 21.16%.

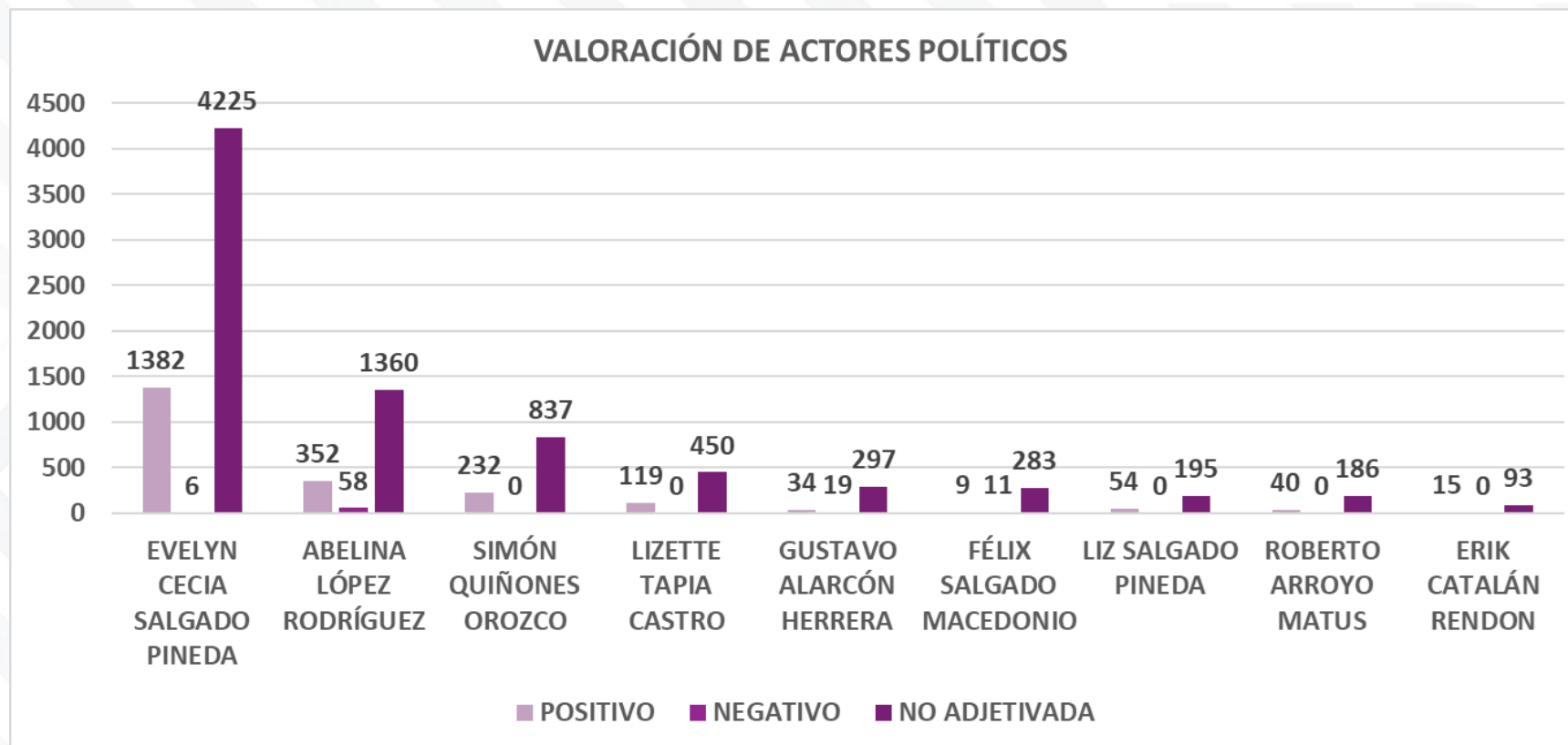


Excluyendo las piezas de opinión y análisis (con base en los lineamientos metodológicos que respetan los principios de la libertad de expresión), la valoración de las menciones a las y los actores políticos se distribuyó de la siguiente manera:

De las 10,257 menciones a contabilizarse en este aspecto, 7,926 fueron clasificadas como No Adjetivadas, lo que representa el 77.26% del total. De estas, 6,230 correspondieron a mujeres (60.73%) y 1,696 a hombres (16.53%). Se registraron 94 menciones con valoración Negativa (0.91% del total), de las cuales 64 fueron sobre mujeres (0.62%) y 30 sobre hombres (0.29%). Asimismo, se identificaron 2,237 menciones con valoración Positiva, que representan el 21.80% del total: 1,907 sobre mujeres (18.59%) y 330 sobre hombres (3.21%).

ACTORES POLÍTICOS	POSITIVO	NEGATIVO	NO ADJETIVADA
MUJER	1,907	64	6,230
HOMBRE	330	30	1,696
TOTAL	2,237	94	7,926

ACTORES POLÍTICOS	POSITIVO	NEGATIVO	NO ADJETIVADA
MUJER	18.59%	0.62%	60.73%
HOMBRE	3.21%	0.29%	16.53%
TOTAL	21.80%	0.91%	77.26%



Considerando las variables Positiva, Negativa y No Adjetivada en el registro obtenido del monitoreo de Radio y Televisión a nivel estatal sobre las y los actores políticos con más menciones durante el periodo del 01 de enero al 19 de diciembre de 2025 (excluyendo las piezas de opinión y análisis, en atención a los lineamientos metodológicos que respetan los principios de la libertad de expresión), la valoración de los tres actores con más menciones se distribuyó de la siguiente manera:

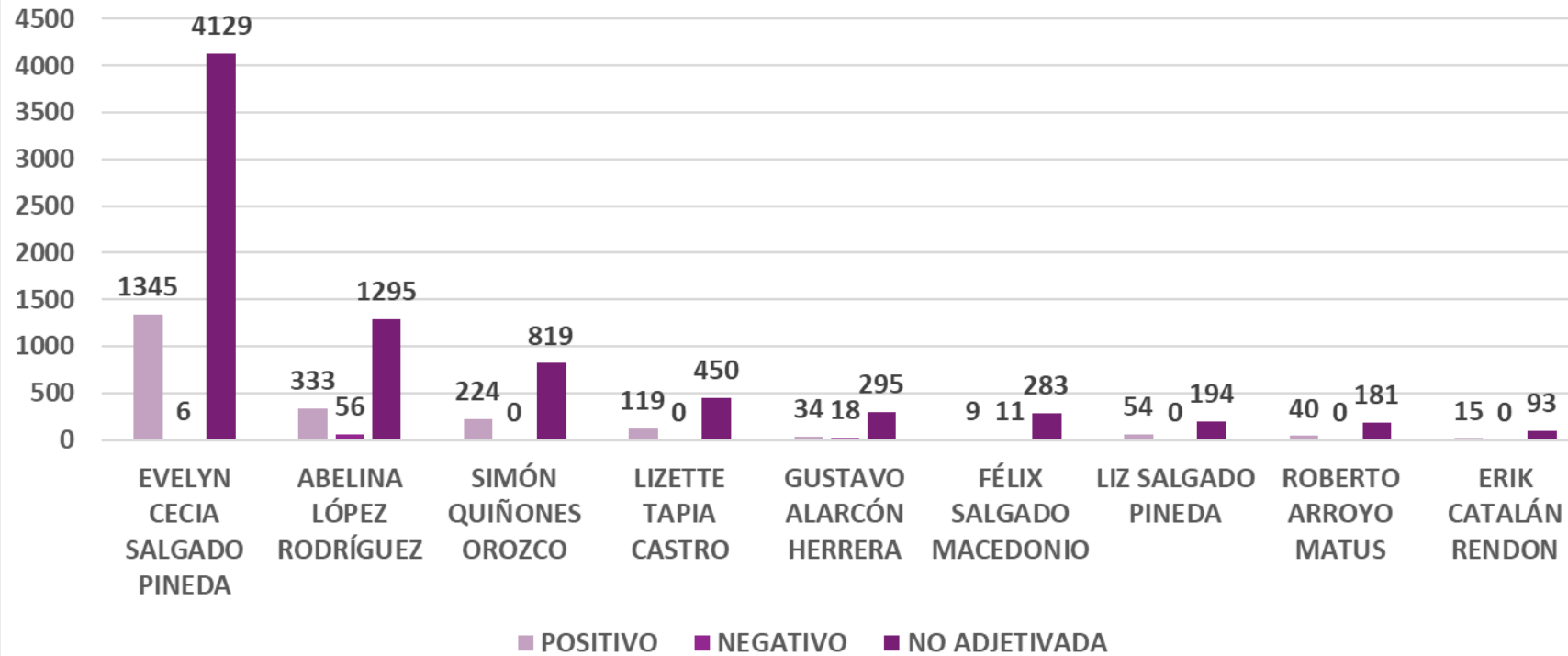
Evelyn Cecilia Salgado Pineda registró 5,613 menciones: 1,382 Positivas, 6 Negativas y 4,225 No Adjetivadas.

Abelina López Rodríguez acumuló 1,770 alusiones: 352 Positivas, 58 Negativas y 1,360 No Adjetivadas.

Simón Quiñones Orozco obtuvo 1,069 menciones: 232 Positivas y 837 No Adjetivadas.

ACTORES POLÍTICOS	POSITIVO	NEGATIVO	NO ADJETIVADA
EVELYN CECIA SALGADO PINEDA	1382	6	4225
ABELINA LÓPEZ RODRÍGUEZ	352	58	1360
SIMÓN QUIÑONES OROZCO	232	0	837
LIZETTE TAPIA CASTRO	119	0	450
GUSTAVO ALARCÓN HERRERA	34	19	297
FÉLIX SALGADO MACEDONIO	9	11	283
LIZ SALGADO PINEDA	54	0	195
ROBERTO ARROYO MATUS	40	0	186
ERIK CATALÁN RENDON	15	0	93
TOTAL	2,237	94	7,926

VALORACIÓN DE ACTORES POLÍTICOS EN RADIO



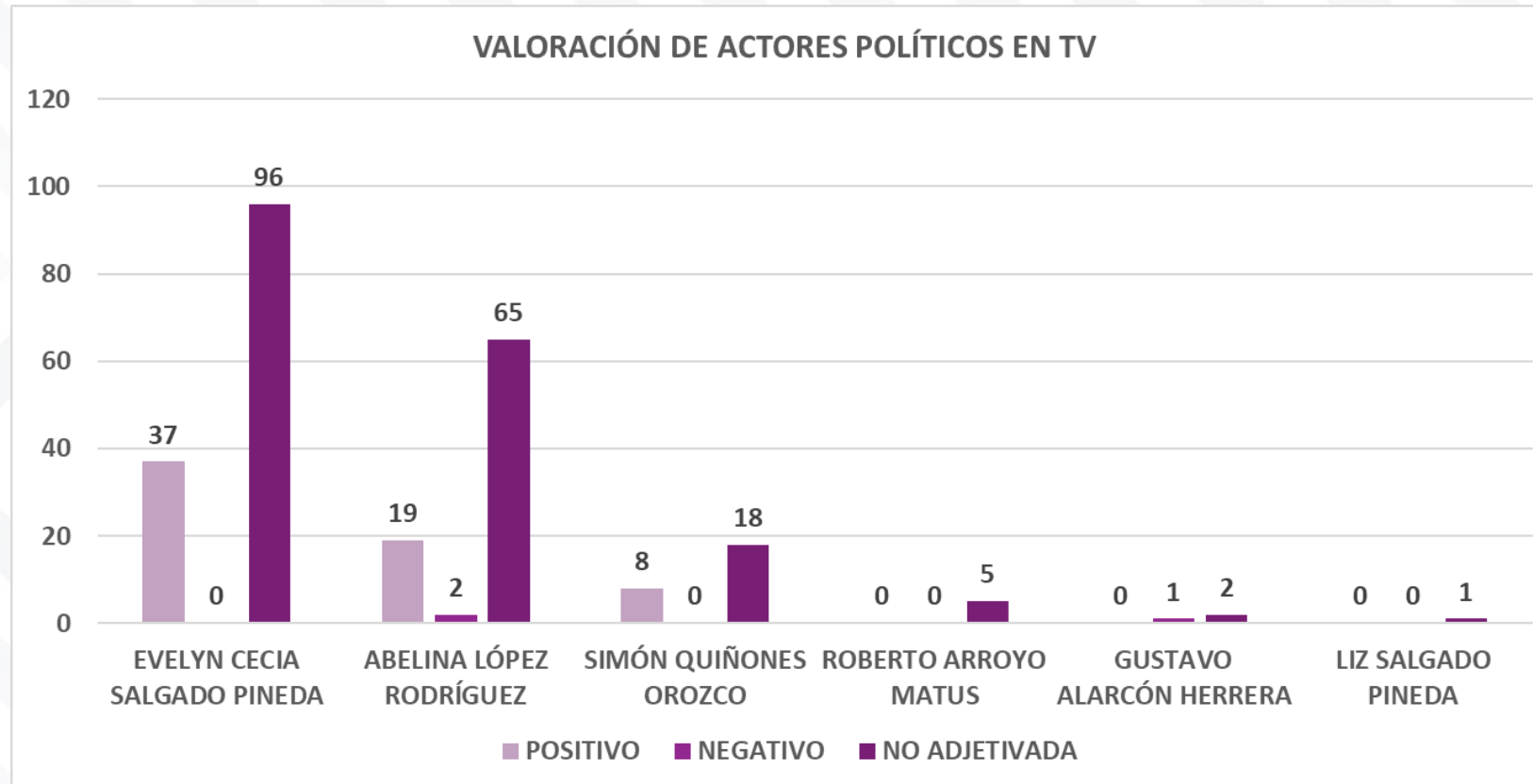
Considerando estas mismas variables (Positiva, Negativa y No Adjetivada) en el monitoreo de Radio a nivel estatal sobre las y los actores políticos con más menciones durante el periodo analizado (excluyendo las piezas de opinión y análisis, conforme a los lineamientos metodológicos que respetan los principios de la libertad de expresión), la valoración de los tres actores con más menciones se distribuyó de la siguiente manera:

Evelyn Cecia Salgado Pineda registró 5,480 menciones: 1,345 Positivas, 6 Negativas y 4,129 No Adjetivadas.

Abelina López Rodríguez acumuló 1,684 alusiones: 333 Positivas, 56 Negativas y 1,295 No Adjetivadas.

Simón Quiñones Orozco obtuvo 1,043 menciones: 224 Positivas y 819 No Adjetivadas.

ACTORES POLÍTICOS	POSITIVO	NEGATIVO	NO ADJETIVADA
EVELYN CECIA SALGADO PINEDA	1345	6	4129
ABELINA LÓPEZ RODRÍGUEZ	333	56	1295
SIMÓN QUIÑONES OROZCO	224	0	819
LIZETTE TAPIA CASTRO	119	0	450
GUSTAVO ALARCÓN HERRERA	34	18	295
FÉLIX SALGADO MACEDONIO	9	11	283
LIZ SALGADO PINEDA	54	0	194
ROBERTO ARROYO MATUS	40	0	181
ERIK CATALÁN RENDON	15	0	93
TOTAL	2,173	91	7,739



Tomando en cuenta las variables Positiva, Negativa y No Adjetivada en el monitoreo de Televisión a nivel estatal sobre las y los actores políticos con mayor número de menciones, y excluyendo las piezas de opinión y análisis, conforme a los lineamientos metodológicos que respetan los principios de la libertad de expresión. La valoración de las tres figuras con más menciones en este medio se distribuyó de la siguiente manera:

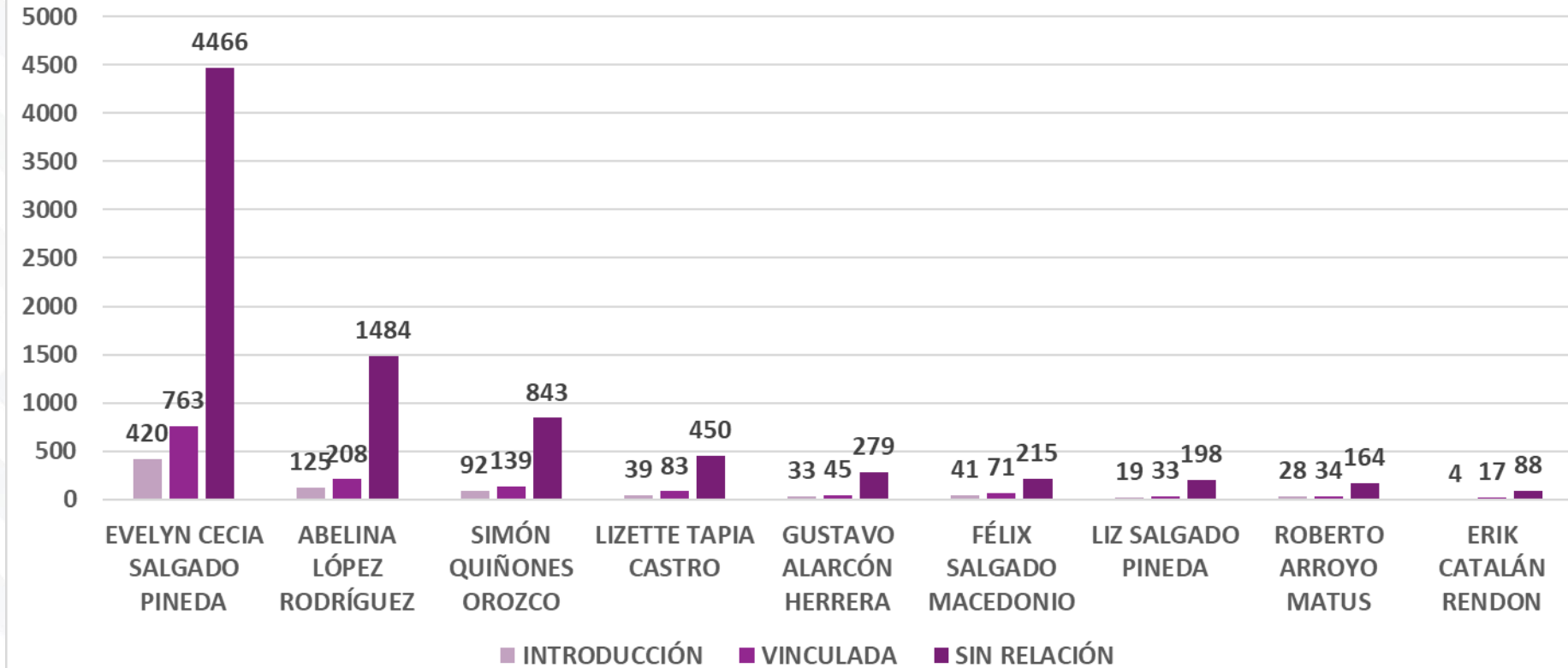
Evelyn Cecilia Salgado Pineda registró 133 menciones: 37 Positivas y 96 No Adjetivadas.

Abelina López Rodríguez acumuló 86 alusiones: 19 Positivas, 2 Negativas y 65 No Adjetivadas.

Así mismo, Simón Quiñones Orozco registró 26 alusiones: 8 Positivas y 18 No Adjetivada.

ACTORES POLÍTICOS	POSITIVO	NEGATIVO	NO ADJETIVADA
EVELYN CECIA SALGADO PINEDA	37	0	96
ABELINA LÓPEZ RODRÍGUEZ	19	2	65
SIMÓN QUIÑONES OROZCO	8	0	18
ROBERTO ARROYO MATUS	0	0	5
GUSTAVO ALARCÓN HERRERA	0	1	2
LIZ SALGADO PINEDA	0	0	1
TOTAL	64	3	187

UBICACIÓN DE ACTORES POLÍTICOS



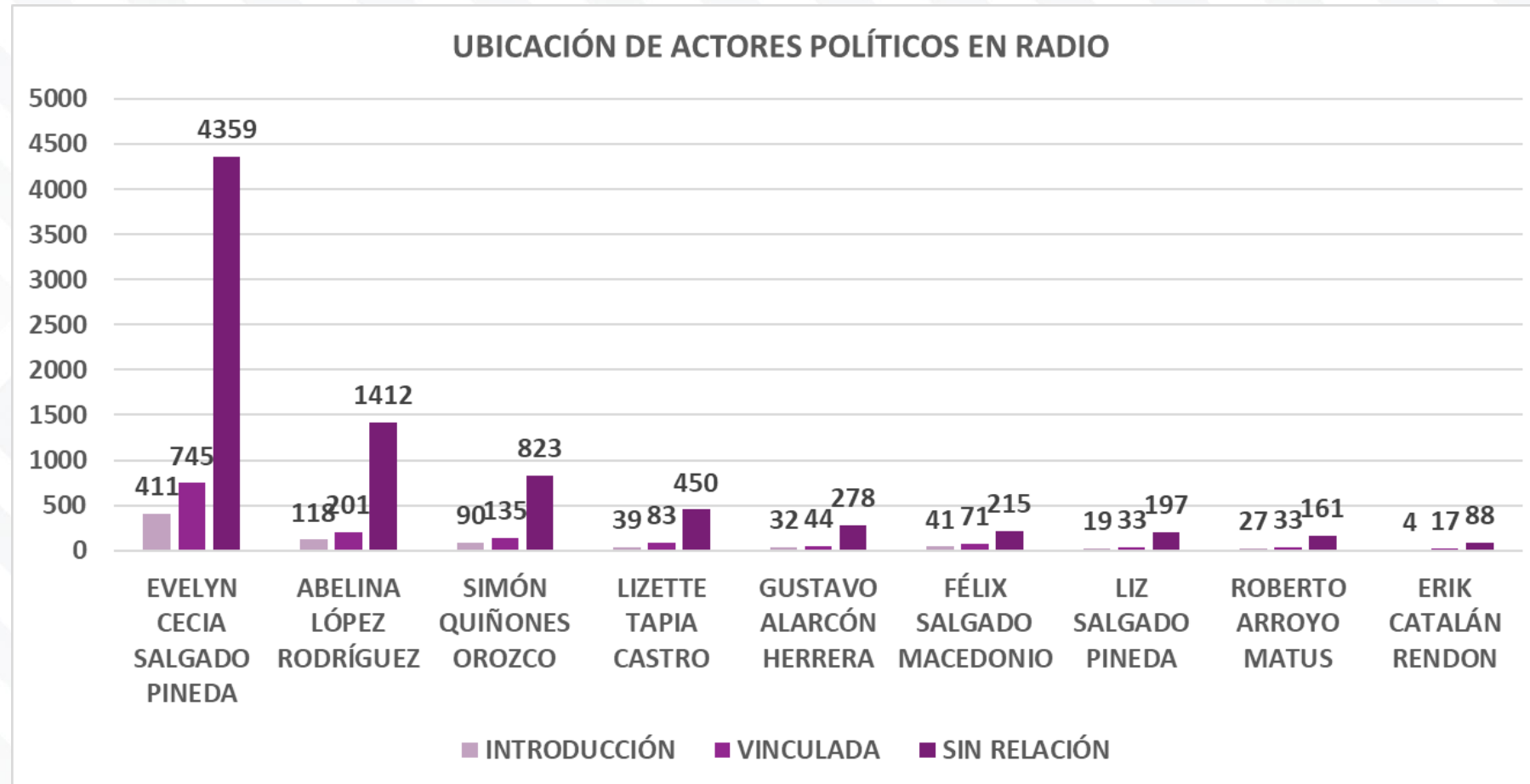
En cuanto a la ubicación de las menciones (Introducción, Vinculadas y Sin Relación) de las y los actores políticos registrados en el monitoreo de Radio y Televisión a nivel estatal, se observó lo siguiente:

Evelyn Cecilia Salgado Pineda fue mencionada 420 veces en la Introducción, 763 Vinculadas y 4,466 veces Sin Relación.

Abelina López Rodríguez tuvo 125 menciones en la Introducción, 208 Vinculadas y 1,484 Sin Relación.

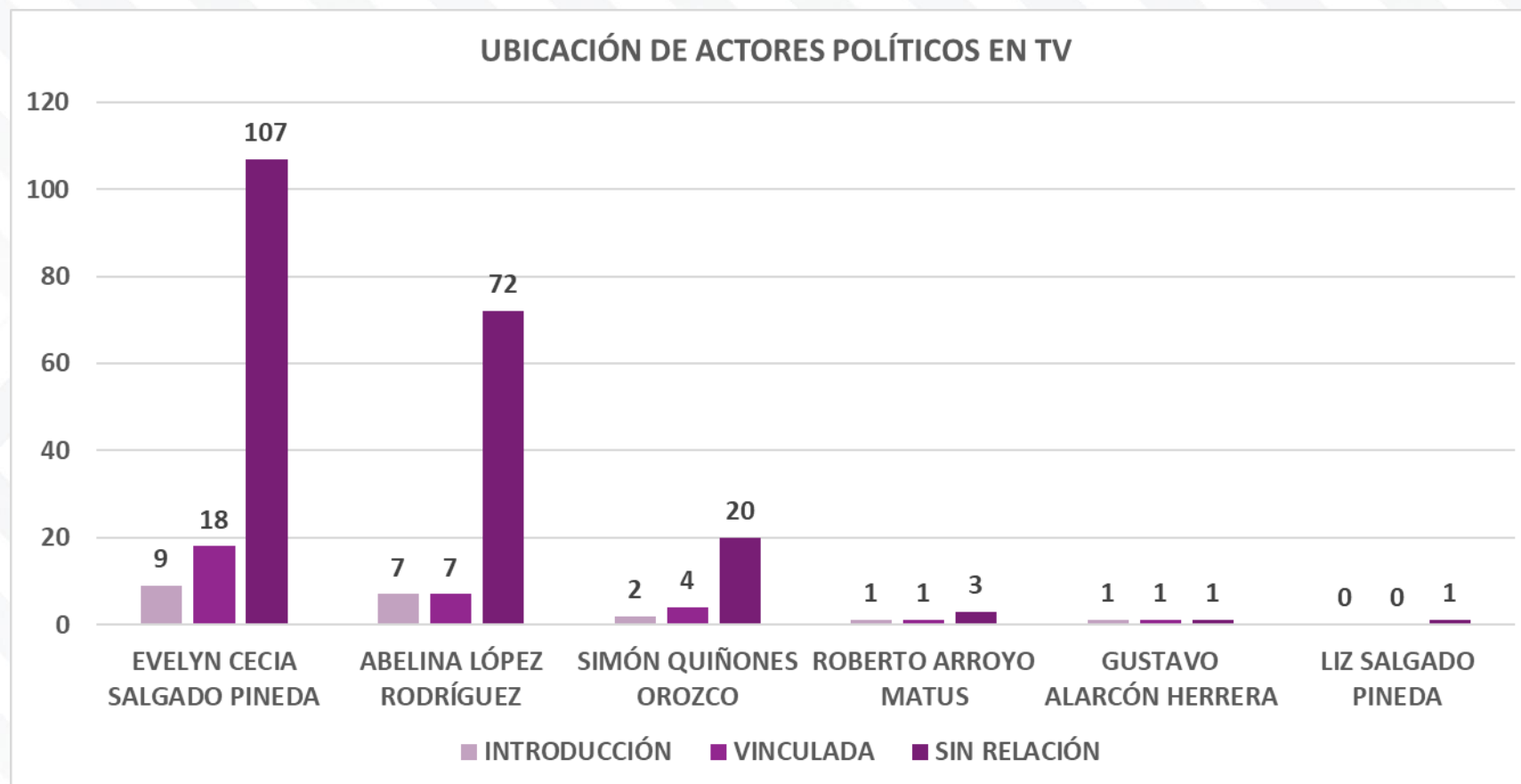
Así mismo, Simón Quiñones Orozco registró 92 menciones en la Introducción, 139 Vinculadas y 843 Sin Relación.

ACTORES POLÍTICOS	INTRODUCCIÓN	VINCULADA	SIN RELACIÓN
EVELYN CECIA SALGADO PINEDA	420	763	4466
ABELINA LÓPEZ RODRÍGUEZ	125	208	1484
SIMÓN QUIÑONES OROZCO	92	139	843
LIZETTE TAPIA CASTRO	39	83	450
GUSTAVO ALARCÓN HERRERA	33	45	279
FÉLIX SALGADO MACEDONIO	41	71	215
LIZ SALGADO PINEDA	19	33	198
ROBERTO ARROYO MATUS	28	34	164
ERIK CATALÁN RENDON	4	17	88
TOTAL	801	1,393	8,187



En la ubicación (Introducción, Vinculadas y Sin Relación) de las y los actores políticos que se registraron en el monitoreo en Radio, se aprecia lo siguiente: Evelyn Cecia Salgado Pineda fue mencionada 411 veces en la Introducción, 745 Vinculadas y 4,359 veces Sin Relación. Abelina López Rodríguez tuvo 118 menciones en la Introducción, 201 Vinculadas y 1,412 Sin Relación. Así mismo, Simón Quiñones Orozco registró 90 menciones en la Introducción, 135 Vinculadas y 823 Sin Relación.

ACTORES POLÍTICOS	INTRODUCCIÓN	VINCULADA	SIN RELACIÓN
EVELYN CECIA SALGADO PINEDA	411	745	4359
ABELINA LÓPEZ RODRÍGUEZ	118	201	1412
SIMÓN QUIÑONES OROZCO	90	135	823
LIZETTE TAPIA CASTRO	39	83	450
GUSTAVO ALARCÓN HERRERA	32	44	278
FÉLIX SALGADO MACEDONIO	41	71	215
LIZ SALGADO PINEDA	19	33	197
ROBERTO ARROYO MATUS	27	33	161
ERIK CATALÁN RENDON	4	17	88
TOTAL	781	1,362	7,983



En la ubicación (Introducción, Vinculadas y Sin Relación) de las y los actores políticos que se registraron en el monitoreo en Televisión a nivel estatal, se aprecia lo siguiente:

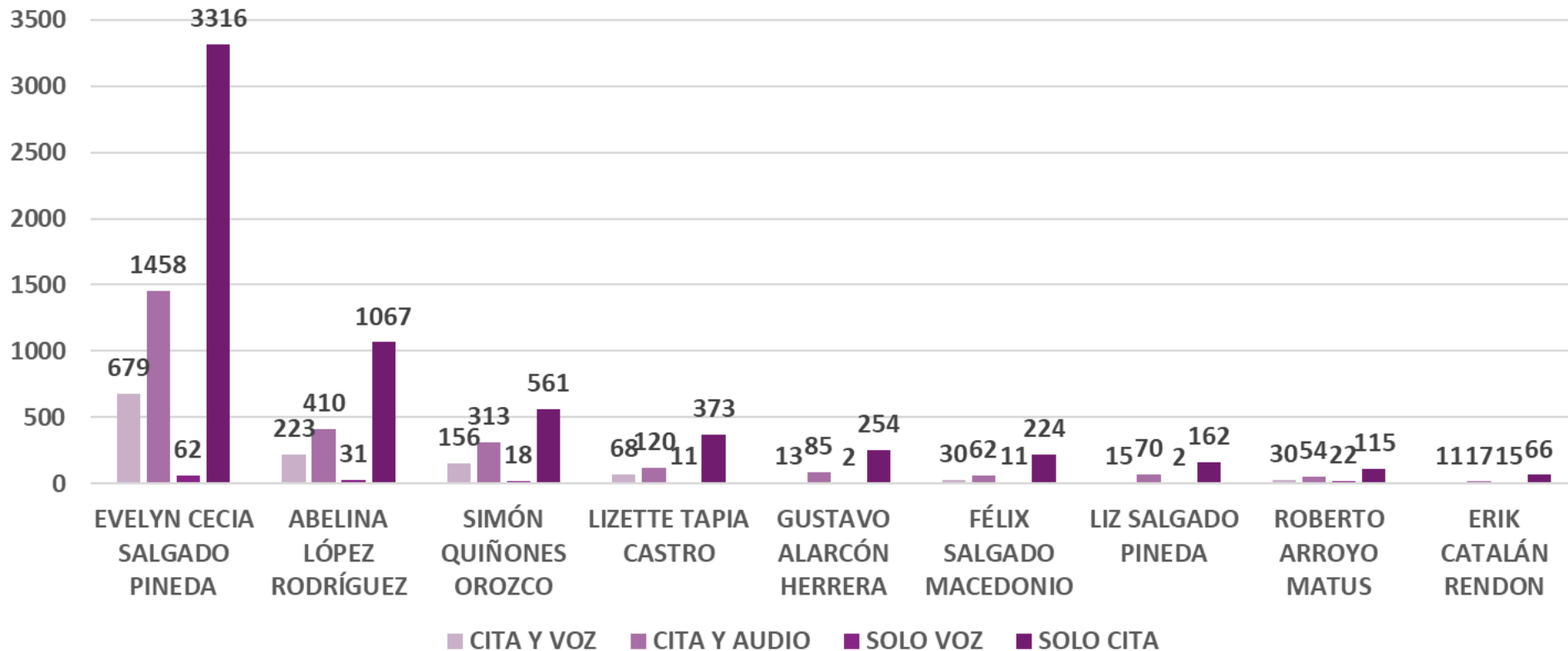
Evelyn Cecilia Salgado Pineda se menciona 9 veces en la Introducción, 18 Vinculadas y 107 Sin Relación.

Abelina López Rodríguez tuvo 7 alusiones en la Introducción, 7 Vinculadas y 72 Sin Relación.

Además, Simón Quiñones Orozco tuvo 2 menciones en la introducción, 4 Vinculadas y 20 Sin Relación.

ACTORES POLÍTICOS	INTRODUCCIÓN	VINCULADA	SIN RELACIÓN
EVELYN CECIA SALGADO PINEDA	9	18	107
ABELINA LÓPEZ RODRÍGUEZ	7	7	72
SIMÓN QUIÑONES OROZCO	2	4	20
ROBERTO ARROYO MATUS	1	1	3
GUSTAVO ALARCÓN HERRERA	1	1	1
LIZ SALGADO PINEDA	0	0	1
TOTAL	20	31	204

PRESENTACIÓN DE ACTORES POLÍTICOS EN RADIO



La manera en que fueron presentadas y presentados en radio se observó del modo que se describe a continuación:

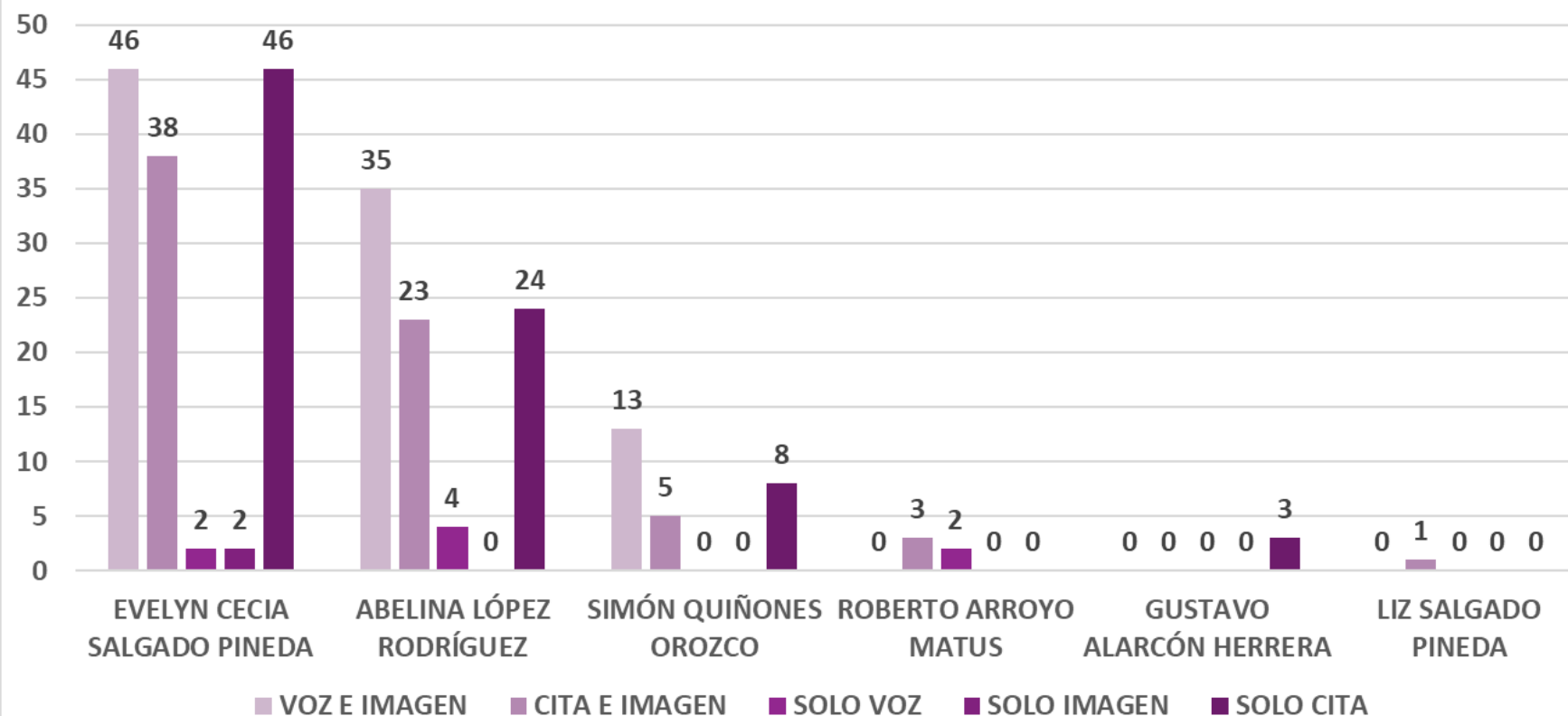
Evelyn Cecilia Salgado Pineda tuvo 5,515 menciones, de las cuales: 679 con Cita y Voz; 1,458 con Cita y Audio; 62 con Solo Voz y 3,316 con Solo Cita.

Abelina López Rodríguez tuvo 1,731 menciones, de las cuales: 223 con Cita y Voz; 410 con Cita y Audio; 31 con Solo Voz y 1,067 con Solo Cita.

Así mismo, Simón Quiñones Orozco tuvo 1,048 menciones, de las cuales: 156 con Cita y Voz; 313 con Cita y Audio; 18 con Solo Voz y 561 con Solo Cita.

ACTORES POLÍTICOS	CITA Y VOZ	CITA Y AUDIO	SOLO VOZ	SOLO CITA
EVELYN CECIA SALGADO PINEDA	679	1458	62	3316
ABELINA LÓPEZ RODRÍGUEZ	223	410	31	1067
SIMÓN QUIÑONES OROZCO	156	313	18	561
LIZETTE TAPIA CASTRO	68	120	11	373
GUSTAVO ALARCÓN HERRERA	13	85	2	254
FÉLIX SALGADO MACEDONIO	30	62	11	224
LIZ SALGADO PINEDA	15	70	2	162
ROBERTO ARROYO MATUS	30	54	22	115
ERIK CATALÁN RENDON	11	17	15	66
TOTAL	1,225	2,589	174	6,138

PRESENTACIÓN DE ACTORES POLÍTICOS EN TV



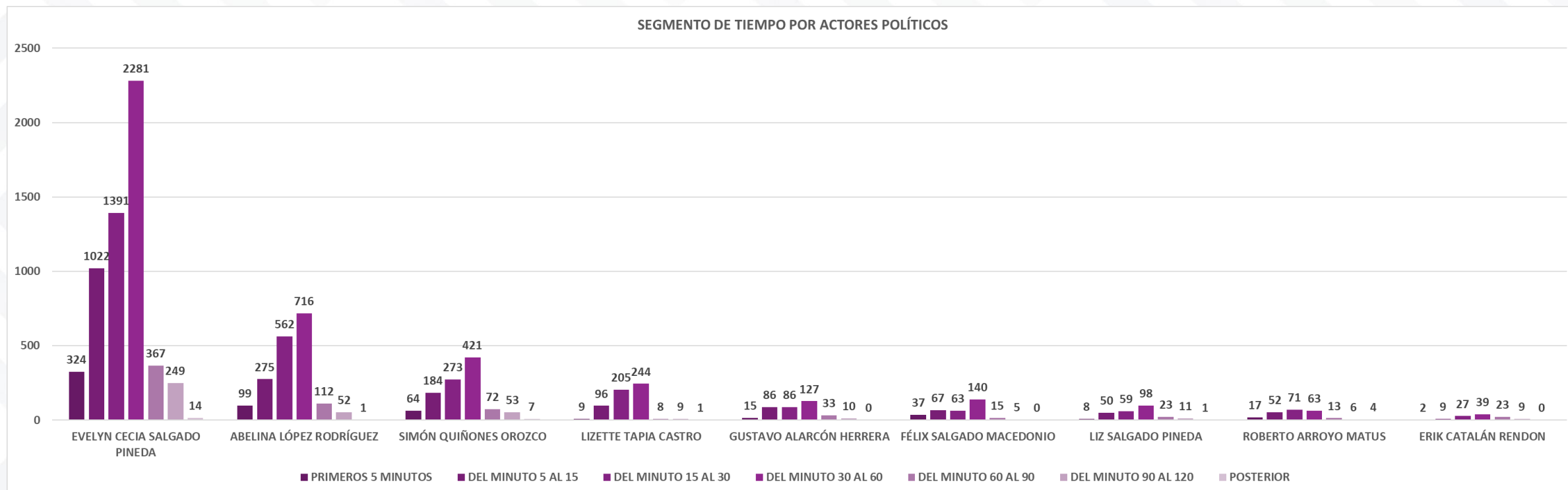
La forma en que fueron presentadas y presentados en televisión se detalló de la siguiente manera:

Evelyn Cecia Salgado Pineda tuvo 134 menciones, de las cuales: 46 con Voz e Imagen, 38 con Cita e Imagen, 2 con Solo Voz, 2 Con Solo Imagen y 46 con Solo Cita.

Abelina López Rodríguez tuvo 86 menciones, de las cuales: 35 con Voz e Imagen, 23 con Cita e Imagen, 4 con Solo Voz y 24 con Solo Cita.

Así mismo, Simón Quiñones Orozco tuvo 26 menciones, de las cuales: 13 con Voz e Imagen, 5 con Cita e Imagen y 8 con Solo Cita.

ACTORES POLÍTICOS	VOZ E IMAGEN	CITA E IMAGEN	SOLO VOZ	SOLO IMAGEN	SOLO CITA
EVELYN CECIA SALGADO PINEDA	46	38	2	2	46
ABELINA LÓPEZ RODRÍGUEZ	35	23	4	0	24
SIMÓN QUIÑONES OROZCO	13	5	0	0	8
ROBERTO ARROYO MATUS	0	3	2	0	0
GUSTAVO ALARCÓN HERRERA	0	0	0	0	3
LIZ SALGADO PINEDA	0	1	0	0	0
TOTAL	94	70	8	2	81



En el monitoreo de las y los actores políticos, el segmento de tiempo en el que se registró el mayor número de menciones fue, en general, el comprendido entre los 30 y 60 minutos de transmisión. En este intervalo, Evelyn Cecia Salgado Pineda acumuló 2,281 menciones, Abelina López Rodríguez 716 y Simón Quiñones Orozco 421.

ACTORES POLÍTICO	PRIMEROS 5 MINUTOS	DEL MINUTO 5 AL 15	DEL MINUTO 15 AL 30	DEL MINUTO 30 AL 60	DEL MINUTO 60 AL 90	DEL MINUTO 90 AL 120	POSTERIOR
EVELYN CECIA SALGADO PINEDA	324	1022	1391	2281	367	249	14
ABELINA LÓPEZ RODRÍGUEZ	99	275	562	716	112	52	1
SIMÓN QUIÑONES OROZCO	64	184	273	421	72	53	7
LIZETTE TAPIA CASTRO	9	96	205	244	8	9	1
GUSTAVO ALARCÓN HERRERA	15	86	86	127	33	10	0
FÉLIX SALGADO MACEDONIO	37	67	63	140	15	5	0
LIZ SALGADO PINEDA	8	50	59	98	23	11	1
ROBERTO ARROYO MATUS	17	52	71	63	13	6	4
ERIK CATALÁN RENDON	2	9	27	39	23	9	0
TOTAL	575	1841	2737	4129	666	404	28

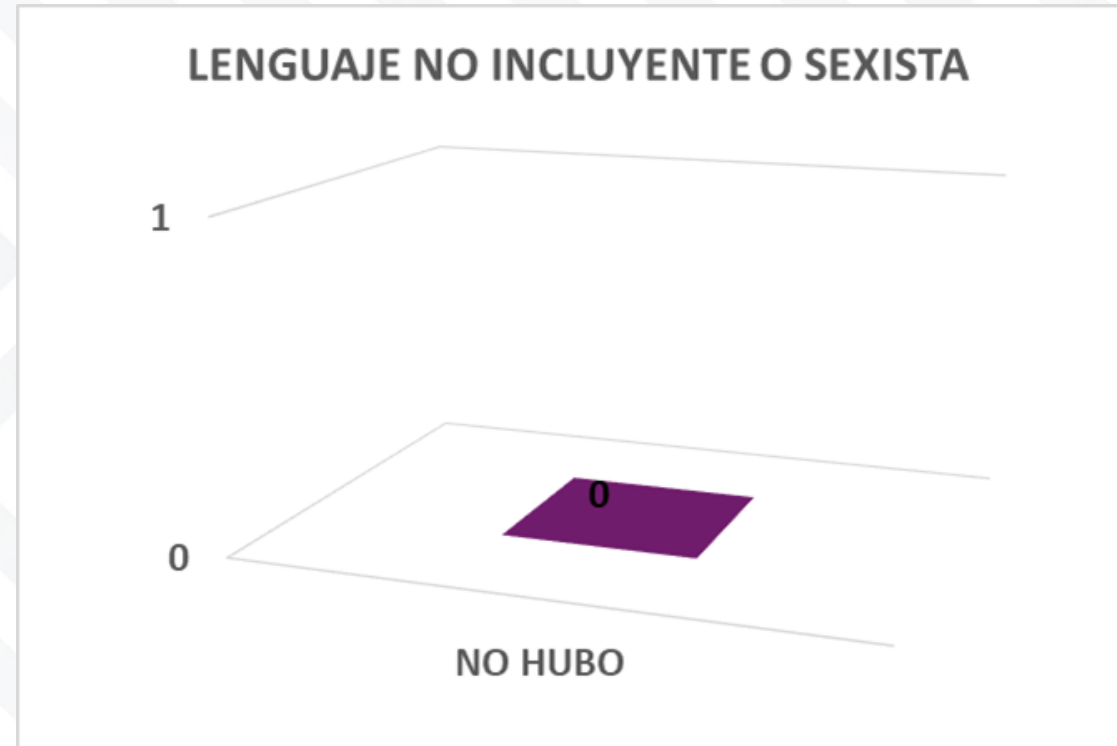
TEMA DE INTERÉS PÚBLICO CON ACTORES POLÍTICOS



	ABELINA LÓPEZ RODRÍGUEZ	ERIK CATALÁN RENDON	EVELYN CECIA SALGADO PINEDA	FÉLIX SALGADO MACEDONIO	GUSTAVO ALARCÓN HERRERA	LIZ SALGADO PINEDA	LIZETTE TAPIA CASTRO	ROBERTO ARROYO MATUS	SIMÓN QUIÑONES OROZCO
■ AGUA	83	1	70	0	14	0	14	2	1
■ CIENCIA, TECNOLOGÍA E INNOVACIÓN	0	0	18	1	0	0	1	0	3
■ CIUDADES Y COMUNIDADES	119	10	313	9	27	26	45	17	17
■ COMUNICACIONES Y TRANSPORTES	13	0	51	0	0	0	12	2	5
■ COOPERACIÓN INTERNACIONAL	2	0	17	0	0	0	1	0	1
■ CORRUPCIÓN	22	0	3	5	1	0	0	0	0
■ CULTURA Y DEPORTE	66	11	283	8	11	8	34	1	43
■ DERECHOS HUMANOS	7	0	59	1	4	9	1	0	1
■ ECONOMÍA	51	1	110	4	4	1	7	0	23
■ EDUCACIÓN	60	4	168	1	0	14	14	1	0
■ EMPLEO	4	1	65	0	4	7	9	1	1
■ ENERGÍA	0	0	1	0	0	0	1	0	0
■ ESTADO DE DERECHO Y JUSTICIA	21	0	78	5	0	0	1	1	1
■ IGUALDAD DE GÉNERO	13	5	92	1	4	12	15	0	0
■ INSEGURIDAD	21	0	71	3	29	0	4	4	3
■ MEDIO AMBIENTE Y CAMBIO CLIMÁTICO	97	9	177	0	22	1	13	74	11
■ PAZ	5	0	59	2	9	2	4	1	1
■ POBREZA	1	0	4	0	0	0	0	0	0
■ REGISTRO DE PRECANDIDATURA/CANDIDATURA	2	0	3	14	1	0	0	0	0
■ SALUD Y BIENESTAR	71	8	293	1	10	30	27	10	1
■ SEGURIDAD ALIMENTARIA Y AGRICULTURA	8	1	30	0	1	1	2	1	0
■ TRANSPARENCIA	66	8	141	16	6	2	14	5	6
■ TURISMO	232	6	882	1	1	5	96	3	737
■ OTRO	853	44	2661	255	209	132	257	103	219

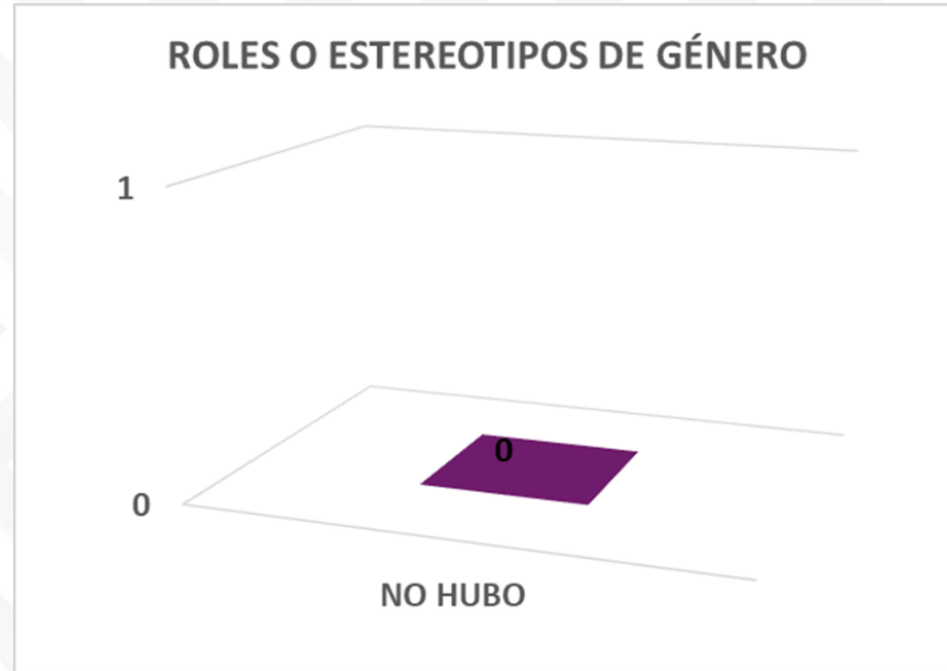
Respecto a la variable “Tema de Interés Público” en relación con actores políticos, se observó que, entre las tres personas con mayor número de menciones durante el periodo del 01 de enero al 19 de diciembre de 2025 (Evelyn Cecia Salgado Pineda, Abelina López Rodríguez y Simón Quiñones Orozco), destacaron principalmente los temas de Turismo, Cultura y Deporte, Educación, Ciudades y comunidades, Salud y Bienestar, Economía y Otro.

ACTORES POLÍTICOS	ABELINA LÓPEZ RODRÍGUEZ	ERIK CATALÁN RENDON	EVELYN CECIA SALGADO PINEDA	FÉLIX SALGADO MACEDONIO	GUSTAVO ALARCÓN HERRERA	LIZ SALGADO PINEDA	LIZETTE TAPIA CASTRO	ROBERTO ARROYO MATUS	SIMÓN QUIÑONES OROZCO
AGUA	83	1	70	0	14	0	14	2	1
CIENCIA, TECNOLOGÍA E INNOVACIÓN	0	0	18	1	0	0	1	0	3
CIUDADES Y COMUNIDADES	119	10	313	9	27	26	45	17	17
COMUNICACIONES Y TRANSPORTES	13	0	51	0	0	0	12	2	5
COOPERACIÓN INTERNACIONAL	2	0	17	0	0	0	1	0	1
CORRUPCIÓN	22	0	3	5	1	0	0	0	0
CULTURA Y DEPORTE	66	11	283	8	11	8	34	1	43
DERECHOS HUMANOS	7	0	59	1	4	9	1	0	1
ECONOMÍA	51	1	110	4	4	1	7	0	23
EDUCACIÓN	60	4	168	1	0	14	14	1	0
EMPLEO	4	1	65	0	4	7	9	1	1
ENERGÍA	0	0	1	0	0	0	1	0	0
ESTADO DE DERECHO Y JUSTICIA	21	0	78	5	0	0	1	1	1
IGUALDAD DE GÉNERO	13	5	92	1	4	12	15	0	0
INSEGURIDAD	21	0	71	3	29	0	4	4	3
MEDIO AMBIENTE Y CAMBIO CLIMÁTICO	97	9	177	0	22	1	13	74	11
PAZ	5	0	59	2	9	2	4	1	1
POBREZA	1	0	4	0	0	0	0	0	0
REGISTRO DE PRECANDIDATURA/CANDIDATURA	2	0	3	14	1	0	0	0	0
SALUD Y BIENESTAR	71	8	293	1	10	30	27	10	1
SEGURIDAD ALIMENTARIA Y AGRICULTURA	8	1	30	0	1	1	2	1	0
TRANSPARENCIA	66	8	141	16	6	2	14	5	6
TURISMO	232	6	882	1	1	5	96	3	737
OTRO	853	44	2661	255	209	132	257	103	219
TOTAL	1817	109	5649	327	357	250	572	226	1074



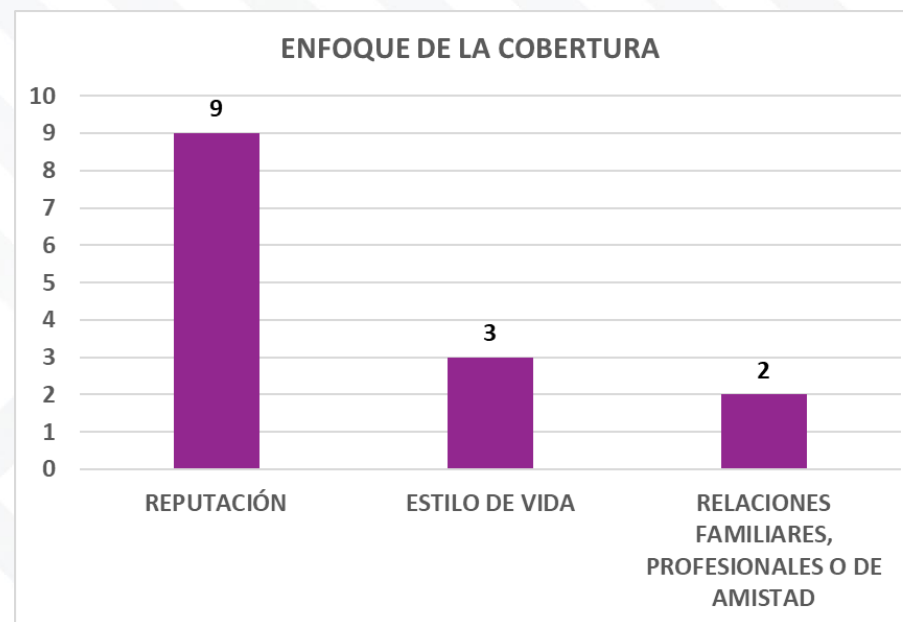
LENGUAJE NO INCLUYENTE O SEXISTA	MENTIÓN
NO HUBO	0
TOTAL	0

Entre el 01 de enero y el 19 de diciembre de 2025 no se detectaron menciones referentes a las y los actores políticos que incluyeran el uso de Lenguaje No Incluyente o Sexista.



ROLES O ESTEREOTIPOS DE GÉNERO	MENCIÓN
NO HUBO	0
TOTAL	0

Entre el 01 de enero y el 19 de diciembre de 2025 no se registraron menciones referentes a las y los actores políticos, donde se mencionaron Roles o Estereotipos de Género.



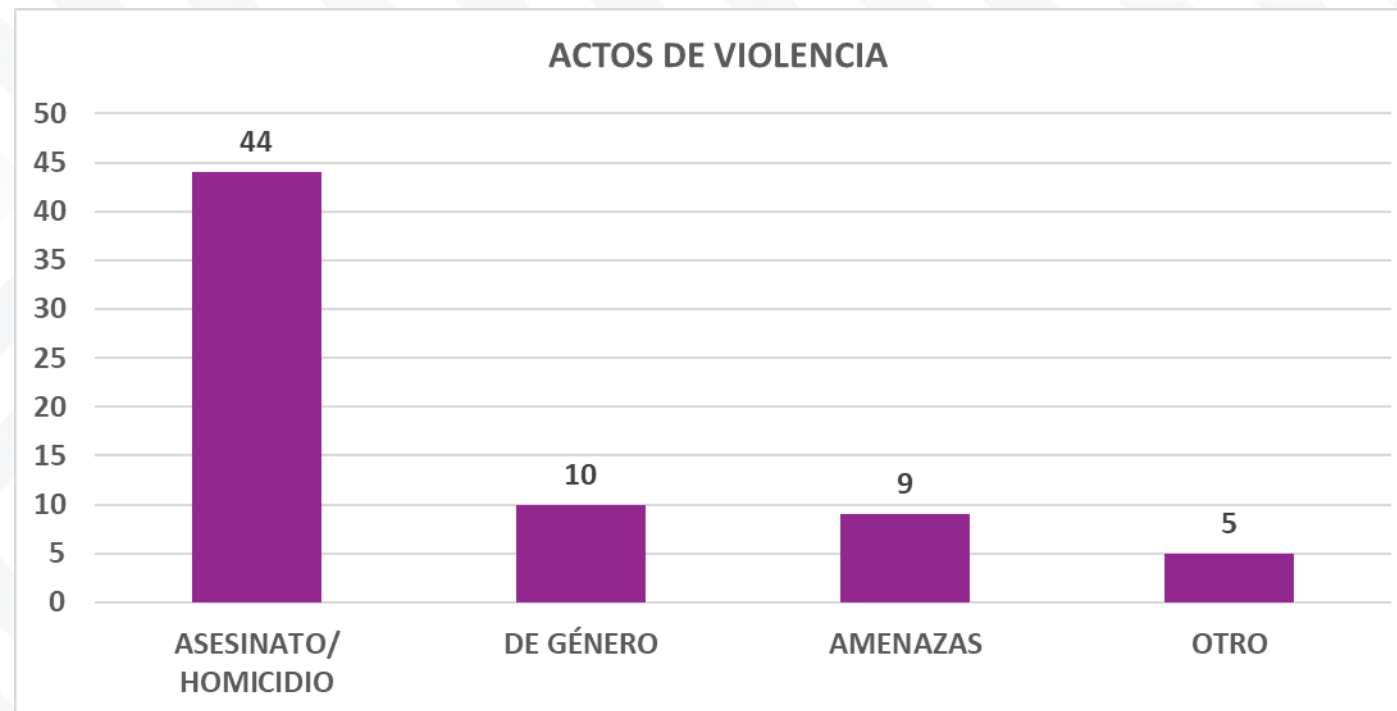
ENFOQUE DE LA COBERTURA	MENTIÓN
REPUTACIÓN	9
ESTILO DE VIDA	3
RELACIONES FAMILIARES, PROFESIONALES O DE AMISTAD	2
TOTAL	14

Con respecto al “Enfoque de la Cobertura”, se detectaron 14 menciones referentes a este tema, en las notas codificadas del 01 de enero al 19 de diciembre de 2025. 9 hacen referencia a “Reputación”, 3 a “Estilo de vida” y 2 a “Relaciones familiares, profesionales o de amistad”



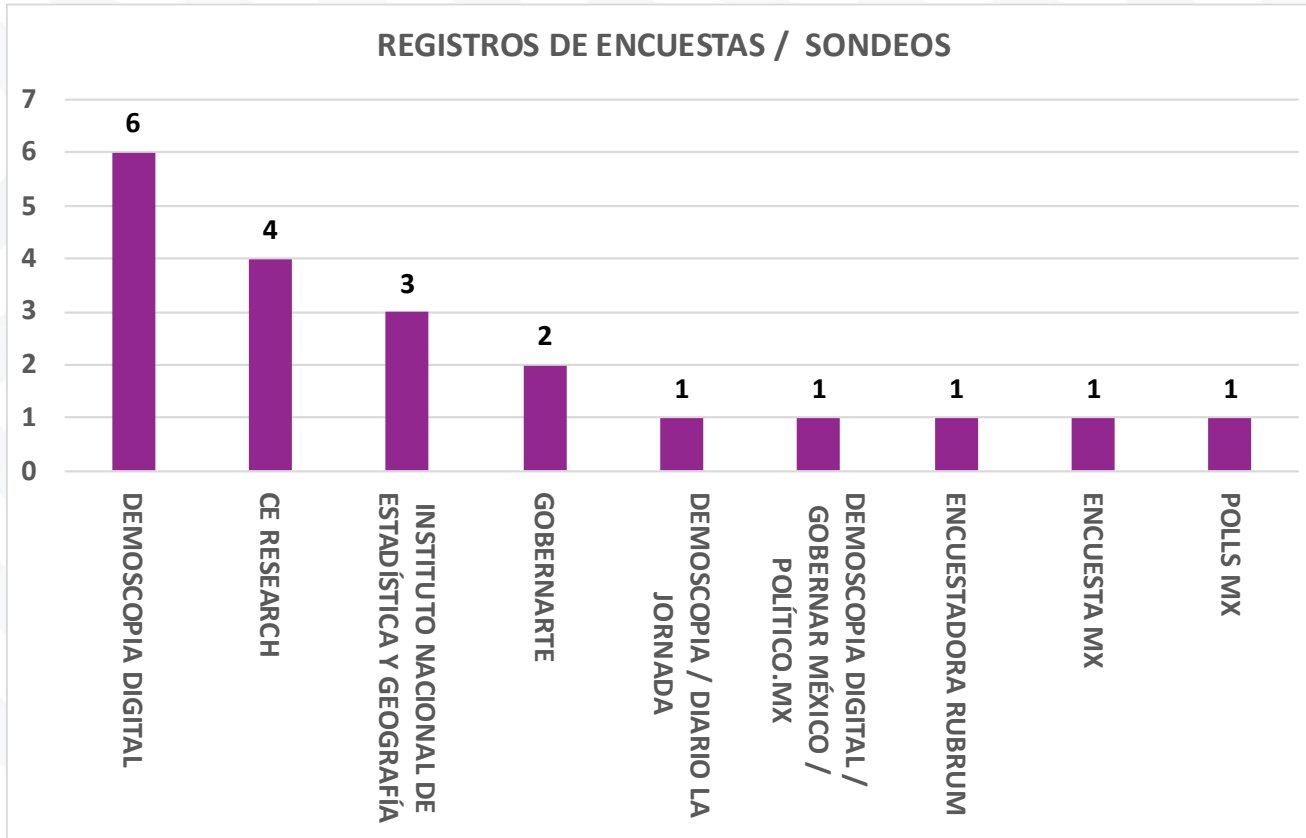
ESTEREOTIPO / DISCRIMINACIÓN	MENCIÓN
NO HUBO	0
TOTAL	0

Entre el 01 de enero y el 19 de diciembre de 2025 no se detectaron menciones referentes a las y los actores políticos de forma estereotipada o discriminatoria.



ACTOS DE VIOLENCIA	MENCIÓN
ASESINATO/ HOMICIDIO	44
DE GÉNERO	10
AMENAZAS	9
OTRO	5
TOTAL	68

Durante el periodo monitoreado del 01 de enero al 19 de diciembre de 2025, se registraron 68 referencias a Actos de violencia que involucraron a las y los actores políticos, 44 de ellos fueron sobre “Asesinato/Homicidio”, 10 sobre violencia “De género”, 9 sobre “Amenazas” y 5 sobre “Otro”.



METODOLOGÍA / ENCUESTA	MENCIÓN
DEMOSCOPIA DIGITAL	6
CE RESEARCH	4
INSTITUTO NACIONAL DE ESTADÍSTICA Y GEOGRAFÍA	3
GOBERNARTE	2
DEMOSCOPIA / DIARIO LA JORNADA	1
DEMOSCOPIA DIGITAL / GOBERNAR MÉXICO / POLÍTICO.MX	1
ENCUESTADORA RUBRUM	1
ENCUESTA MX	1
POLLS MX	1
TOTAL	20

Durante el periodo monitoreado del 01 de enero al 19 de diciembre de 2025 se registraron 20 menciones sobre Encuestas o Sondeos, 6 referentes a productos de Demoscopia Digital, 4 de CE Research, 3 del Instituto Nacional de Estadística y Geografía, 2 de GobernArte, 1 de Demoscopia / Diario La Jornada, 1 de Demoscopia / Gobernar México / Político.MX, 1 de Encuestadora RUBRUM, 1 de Encuesta MX y 1 de Encuesta MX.

CONCLUSIÓN

Durante el periodo del 01 de enero al 19 de diciembre de 2025 se analizaron 4,239 programas de radio y televisión, transmitidos de lunes a viernes. Los resultados muestran que el partido con mayor número de menciones fue Morena, mientras que la gobernadora de Guerrero, Evelyn Cecia Salgado Pineda, fue la figura política más aludida, con la mayoría de las menciones clasificadas como no adjetivadas. El género periodístico predominante para la difusión de información sobre partidos y actores políticos fue la nota informativa. En cuanto a la distribución de menciones por sexo, el 79.84% corresponde a mujeres y el 20.16% a hombres. Cabe destacar que, durante el periodo analizado, no se detectaron inserciones pagadas por ningún partido político.