

INFORME 065/CECyPC/SO/11-12-2025

RELATIVO AL DISEÑO DE UNA GUÍA QUE EXPLIQUE A LA CIUDADANÍA COMO PUEDE ACCIONAR LOS INSTRUMENTOS DE PARTICIPACIÓN CIUDADANA CONTENIDOS EN LA LEY 669 DE PARTICIPACIÓN CIUDADANA DEL ESTADO DE GUERRERO.

Con fundamento en lo dispuesto por el artículo 17, fracciones I y II del Reglamento de Comisiones del Consejo General del Instituto Electoral y de Participación Ciudadana del Estado de Guerrero; y en cumplimiento a la actividad 17 del Programa Anual de Trabajo de esta Comisión, se informa a las y los integrantes de esta Comisión los avances en la elaboración del proyecto de "Guía de Participación Ciudadana", la cual tiene por objetivo que la ciudadanía conozca y ejerza plenamente su derecho a participar en las decisiones de su entorno con base a lo dispuesto por la Ley Número 669 de Participación Ciudadana del Estado de Guerrero.

En ella la ciudadanía encontrará una visión clara, práctica y sencilla de los mecanismos que tiene a su alcance para influir positivamente en su comunidad, ejemplificando con temas prácticos para una mayor comprensión de los instrumentos de participación ciudadana, explicando su utilidad, requisitos y procedimientos para su activación.

La Guía describe los quince instrumentos de democracia participativa a disposición de la población. Se integra por diversos apartados en los cuales se desarrollan, de forma accesible, los mecanismos siguientes: Plebiscito, Referéndum, Consulta Popular Guerrerense, Revocación de Mandato, Iniciativa Ciudadana, Parlamento Abierto, Presupuesto Participativo, Colaboración Ciudadana, Rendición de Cuentas, Difusión Pública, Audiencia Pública, Recorridos de la Presidencia Municipal, Cabildo Abierto, Observatorios de la Ciudadanía y Contraloría Ciudadana.

Cada apartado describe qué es el instrumento, para qué sirve, quién puede solicitarlo, qué requisitos debe cumplir la ciudadanía para su activación y cuáles son las etapas del procedimiento correspondiente. Asimismo, la guía incorpora ejemplos prácticos para contextualizar cada mecanismo en situaciones de interés comunitario, municipal o estatal, facilitando su comprensión.

La Guía de Participación Ciudadana, la cual se adjunta al presente, constituye una herramienta que busca fortalecer la cultura cívica y promover la participación informada de la ciudadanía en asuntos públicos, proporcionando información clara, que facilite el ejercicio efectivo de los derechos de participación de las y los ciudadanos.

Lo que se informa, para su conocimiento y efectos conducentes.

Chilpancingo de los Bravo, Guerrero, 11 de diciembre de 2025.

LA PRESIDENTA DE LA COMISIÓN



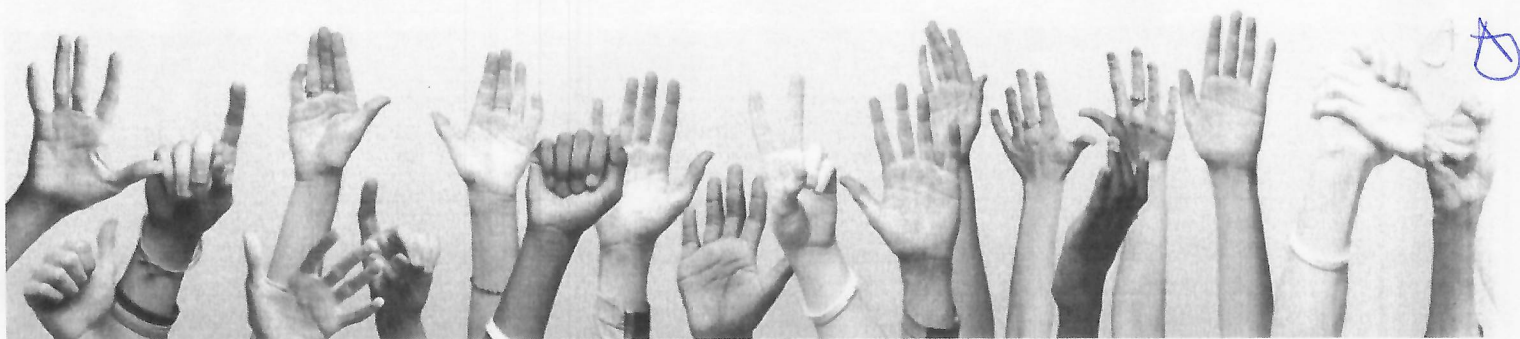
C. ALEJANDRA SANDOVAL CATALÁN



EL SECRETARIO TÉCNICO DE LA COMISIÓN

C. ALBERTO GRANDA VILLALBA

GUÍA DE PARTICIPACIÓN CIUDADANA




Introducción

¡Bienvenida y bienvenido a tu Guía de Participación Ciudadana!

El objetivo de esta Guía de participación ciudadana es que conozcas y ejerzas plenamente tu derecho a participar en las decisiones de tu entorno, tal como lo establece la Ley Número 669 de Participación Ciudadana del Estado de Guerrero (Ley de Participación Ciudadana).

Aquí encontrarás una visión clara y práctica de los mecanismos que tienes a tu alcance para influir positivamente. Hemos adaptado los temas para reflejar los instrumentos de participación ciudadana contenidos en la ley, aplicándolos a tu vida diaria.

¡Comenzamos!



INSTRUMENTOS DE PARTICIPACIÓN CIUDADANA

PLEBISCITO

¿Qué es el Plebiscito?

El Plebiscito es un instrumento de participación ciudadana que permite a la población de Guerrero ser consultada para aprobar o rechazar acciones o decisiones administrativas que ya han sido tomadas por el Poder Ejecutivo Estatal, los Ayuntamientos o los Concejos Municipales, siempre y cuando estas acciones se consideren trascendentales para la vida pública.

Ámbito de aplicación	¿Qué decisiones son trascendentales?
Estatal	Construcción de infraestructura (una nueva autopista o un puente)
	Políticas sobre medio ambiente o reservas territoriales (creación de corredores ecológicos)
	Desincorporación o venta de bienes del dominio público (terrenos propiedad del estado)
Municipal	Otorgamiento de concesiones de servicios públicos (basura, alumbrado, etc.)
	Construcción de infraestructura (un mercado municipal)
	Políticas de preservación del medio ambiente (cambios de uso de suelo)

Importante: Solo aplica a decisiones ya aprobadas y que no se hayan ejecutado de tal forma que no puedan revertirse.

¿Quiénes más pueden solicitarlo?

- **Ámbito estatal:** La ciudadanía (mínimo seis personas), la Gubernatura, el Congreso del Estado (2/3 partes) o los Ayuntamientos

(con acuerdo de la mayoría simple de sus Cabildos, que sumen 50%+1 de los municipios).

- **Ámbito municipal:** La ciudadanía (mínimo seis personas), la Presidencia Municipal (con aprobación del Cabildo), Comisarías/Delegaciones municipales, o Colonias/Barrios (si lo solicita 1/10 parte del municipio y con autorización de su asamblea).

A continuación, te mostramos un ejemplo que puede presentarse en tu comunidad

Imagina que el Ayuntamiento de tu municipio aprueba otorgar una concesión por 30 años a una empresa privada para la gestión del servicio de agua potable y alcantarillado de toda la ciudad, lo que implica un aumento de tarifas y baja calidad del servicio, afectando a cientos de familias.

Claramente esta es una acción de gobierno y por su materia es trascendental, ya que impacta en la economía y calidad de vida de toda la población (servicio básico).

Activación

Un grupo de seis o más ciudadanas y ciudadanos deben solicitar un **Plebiscito** ante el **IEPC Guerrero**, para que sea la ciudadanía quien decida si aprueba o rechaza la concesión del agua.

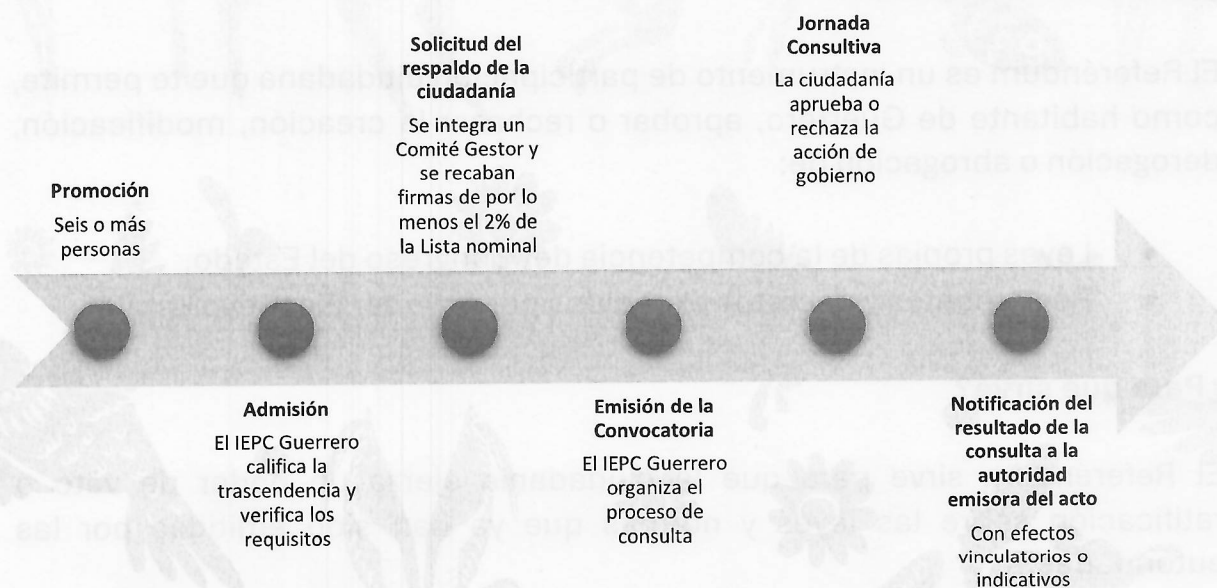
Requisitos para la solicitud ciudadana

Para que la ciudadanía pueda promover un Plebiscito, debe cumplir con los siguientes requisitos al presentar su solicitud ante el IEPC Guerrero:

Requisito	Descripción
Grupo mínimo	Ser un grupo de ciudadanas y ciudadanos no inferior a seis (6) personas.
Acreditación	Anexar copia de la credencial para votar (INE) de cada una de las y los solicitantes.

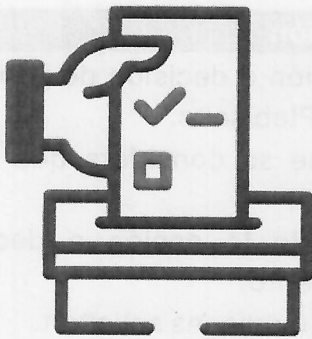
Requisito	Descripción
Contenido de la solicitud	<ul style="list-style-type: none"> • Mención clara de la acción o decisión de gobierno que se quiere someter a Plebiscito. • Los motivos por los que se considera que debe someterse a una consulta. • La autoridad emisora de la acción o decisión (Gubernatura / Ayuntamiento) • Nombre y firma de quien o quienes solicitan.

Procedimiento para activar el Plebiscito



De los efectos del resultado de la jornada consultiva

	<p>Vinculatorio</p> <p>Cuando, el Plebiscito, haya alcanzado mínimamente el 10% de la lista nominal de electores, respecto de la participación ciudadana ocurrida el día de la Jornada.</p> <p>El resultado que deberá acatar la autoridad emisora, será la opción que haya obtenido el mayor número de opiniones en el mismo sentido.</p>
	<p>Indicativo</p> <p>Cuando la participación ciudadana no alcance el 10% de la lista nominal de electores, la autoridad emisora no estará obligada a acatar el resultado, sino que éste queda a su arbitrio.</p>



INSTRUMENTOS DE PARTICIPACIÓN CIUDADANA

REFERÉNDUM

¿Qué es el Referéndum?

El Referéndum es un instrumento de participación ciudadana que te permite, como habitante de Guerrero, aprobar o rechazar la creación, modificación, derogación o abrogación de:

- Leyes propias de la competencia del Congreso del Estado.
- Reglamentos y decretos expedidos por el Poder Ejecutivo Estatal.

¿Para qué sirve?

El Referéndum sirve para que la ciudadanía ejerza un poder de veto o ratificación sobre las leyes y normas que ya han sido emitidas por las autoridades.

¿Quiénes más pueden solicitarlo?

Además de la ciudadanía (mínimo seis personas), también pueden solicitar un Referéndum:

- La persona titular del Poder Ejecutivo del Estado
- El Congreso del Estado (por acuerdo de al menos 2/3 partes de sus integrantes)
- Los Ayuntamientos (si alcanzan el 50% más uno de la totalidad de municipios, con aprobación de la mayoría simple de sus Cabildos).

A continuación, te mostramos un ejemplo que puede presentarse en tu entidad

Supongamos que el Congreso del Estado aprueba una nueva Ley de Desarrollo Urbano Sostenible para el Estado de Guerrero, afectando la vida diaria de las y los ciudadanos, perjudicando la planeación y uso de suelo, la construcción de viviendas y la protección ambiental.

Esta es una disposición que puede someterse a **Referéndum**, ya que las únicas que no pueden ser objeto de Referéndum son: asuntos fiscales, derechos humanos, organización interna y asuntos federales.

Activación

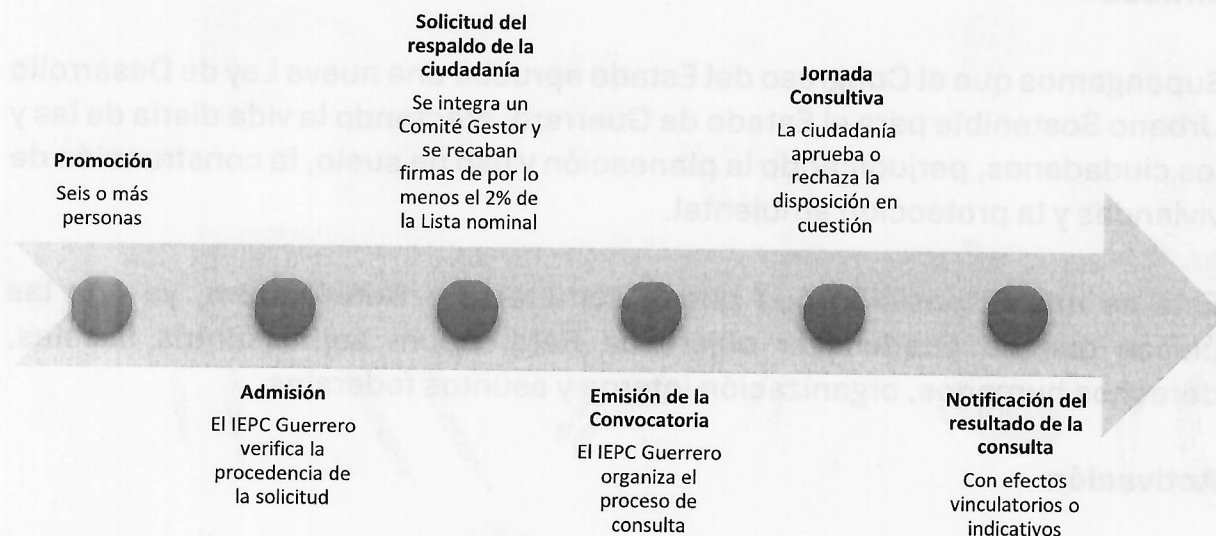
Un grupo de seis o más ciudadanas y ciudadanos considera que esta ley es perjudicial y tiene un impacto directo en la vida diaria de las y los ciudadanos. Por lo que solicitan un Referéndum ante el **IEPC Guerrero** para que la población vote si la ley debe ser rechazada (abrogada) o si debe mantenerse (aprobada).

Requisitos para la solicitud ciudadana

Los requisitos que la ciudadanía debe cubrir al momento de presentar su solicitud de Referéndum ante el IEPC Guerrero son los siguientes:


Requisito	Descripción
Grupo mínimo	Ser un grupo de ciudadanas y ciudadanos no inferior a seis (6) personas.
Acreditación	Anexar copia de la credencial para votar (INE) de cada una de las y los solicitantes.
Contenido de la solicitud	<ul style="list-style-type: none">• La disposición (Ley, Reglamento o Decreto) que se pide someter a consulta.• Los motivos que sustentan la solicitud de Referéndum (por qué debe ser aprobado o rechazado).• La autoridad emisora de la disposición (Ej. Congreso del Estado o Poder Ejecutivo).• Nombre y firma de quien o quienes solicitan.

Procedimiento para activar el Referéndum



De los efectos del resultado de la jornada consultiva

Vinculatorio
<p>Cuando, el Referéndum, haya alcanzado mínimamente el 10% de la lista nominal de electores, respecto de la participación ciudadana ocurrida el día de la Jornada.</p> <p>El resultado que deberá acatar la autoridad emisora, será la opción que haya obtenido el mayor número de opiniones en el mismo sentido.</p>
Indicativo
<p>Cuando la participación ciudadana no alcance el 10% de la lista nominal de electores, la autoridad emisora no estará obligada a acatar el resultado, sino que éste queda a su arbitrio.</p>



INSTRUMENTOS DE PARTICIPACIÓN CIUDADANA

CONSULTA POPULAR GUERRERENSE

¿Qué es la Consulta Popular Guerrerense?

La Consulta Popular Guerrerense es un instrumento que permite a la ciudadanía opinar y tomar parte en decisiones de los poderes públicos (estatal, regional o municipal) respecto a temas trascendentales que contribuyen al mejoramiento social.

A diferencia del Plebiscito y el Referéndum, la Consulta Popular versa sobre cuestiones que NO se encuentran aprobadas por las autoridades. Se trata de una herramienta para obtener la opinión ciudadana antes de que una política o proyecto sea implementado.

¿Cuándo un tema es Trascendental?

Se considera trascendental si su impacto o repercusión afecta a la mayor parte del territorio o a una parte significativa de la población en el ámbito Estatal, Regional o Municipal, según corresponda.

¿Quiénes más pueden solicitarlo?

La Ciudadanía: Mínimo seis personas mayores de edad.

Poder Ejecutivo: La persona titular de la Gobernatura del Estado.

Congreso del Estado: Acuerdo de al menos dos terceras partes de sus integrantes.

Presidencias Municipales: Previa aprobación del Cabildo (para temas municipales, estatales o regionales).

Comisarías/Delegaciones: Previa aprobación de su asamblea comunitaria o del 10% de los órganos de representación vecinal (solo para temas municipales).

A continuación, te mostramos un par de ejemplos que puede presentarse en tu municipio, región o a nivel estatal

Ámbito	Ejemplo	Objetivo de la consulta
Estatel	El Gobierno del Estado considera cambiar los horarios de entrada y salida de las escuelas públicas para reducir el tráfico en las ciudades principales.	Se promueve una Consulta Popular a nivel estatal para conocer la opinión de los padres, maestros y estudiantes antes de tomar la decisión administrativa.
Regional	El Gobierno Federal pretende construir una presa en la Región Norte del estado, lo cual afectará a las comunidades locales y al medio ambiente.	La ciudadanía preocupada por tal situación promueve una Consulta Popular para opinar si está o no de acuerdo con la construcción de la presa.
Municipal	El Ayuntamiento planea destinar una gran partida presupuestal a la construcción de un nuevo centro de convenciones en lugar de rehabilitar parques.	La ciudadanía, preocupada por los espacios verdes, promueve una Consulta Popular para opinar si los recursos deben usarse en los parques o en el centro de convenciones.

Activación

Un grupo de seis o más ciudadanas y ciudadanos debe solicitar la **Consulta Popular Guerrerense** ante el **IEPC Guerrero**, para que sea la ciudadanía quien decide si está o no de acuerdo con el tema trascendente.


Requisitos para la solicitud ciudadana

Para que la ciudadanía pueda promover la Consulta Popular Guerrerense, debe cumplir con los siguientes requisitos al presentar su solicitud ante el IEPC Guerrero:

Requisito	Descripción
Grupo mínimo	Ser un grupo de ciudadanas y ciudadanos no inferior a seis (6) personas.
Acreditación	Anexar copia de la credencial para votar (INE) de cada una de las y los solicitantes.

Requisito	Descripción
Contenido de la solicitud	<ul style="list-style-type: none"> • Mención clara del tema objeto de consulta. • Los motivos por los que se considera que debe someterse a una consulta. • Formular una pregunta que cuente con los siguientes electos: <ul style="list-style-type: none"> ○ Derivarse directamente del tema. ○ No ser tendenciosa ni contener juicios de valor. ○ Ser sencillo, neutro y comprensible. ○ Producir una respuesta categórica de SÍ o NO. • Nombre y firma de quien o quienes solicitan.

Procedimiento para activar la Consulta Popular Guerrerense



De los efectos del resultado de la jornada consultiva

Vinculatorio

Cuando, la Consulta Popular Guerrerense, haya alcanzado mínimamente el 10% de la lista nominal de electores, respecto de la participación ciudadana ocurrida el día de la Jornada.

El resultado que deberá acatar la autoridad emisora, será la opción que haya obtenido el mayor número de opiniones en el mismo sentido.

Indicativo

Cuando la participación ciudadana no alcance el 10% de la lista nominal de electores, la autoridad emisora no estará obligada a acatar el resultado, sino que éste queda a su arbitrio.

A



INSTRUMENTOS DE PARTICIPACIÓN CIUDADANA

REVOCACIÓN DE MANDATO —

¿Qué es la Revocación de Mandato?

La Revocación de Mandato es el instrumento por medio del cual la ciudadanía, al ser consultada, ejerce su soberanía para:

- Determinar la conclusión anticipada en el desempeño del cargo de la persona que ostente la titularidad del Poder Ejecutivo Estatal.
- O, en su caso, para avalar su continuidad.

¿Quién puede solicitarla?

La ciudadanía de Guerrero.

- No es el Congreso ni la Gubernatura, sino las y los propios ciudadanos.
- Sin embargo, se necesita un grupo muy grande de personas para que la solicitud sea válida.

Requisitos para presentar la solicitud

Para que la solicitud sea tomada en cuenta, se necesitan dos cosas principales:

1. Aviso a tiempo

- Tienes que avisarle al IEPC Guerrero tu intención de solicitar la Revocación de Mandato en los primeros 15 días naturales después de que se cumpla la mitad del periodo de gobierno.

2. El apoyo de la gente

- Necesitas recoger firmas que representen, al menos, **el 10% de toda la lista nominal** del electorado del estado.
- Este porcentaje de firmas debe estar distribuido en la mitad más uno de los municipios de Guerrero.

¿Cómo se pide?

El proceso tiene varios pasos, que son llevados a cabo principalmente por las personas interesadas en solicitarla, a continuación, te decimos cuáles son:

Paso	Acción de las y los solicitantes	Cuándo
1. Aviso de intención	Un grupo de ciudadanas y ciudadanos avisa al IEPC Guerrero que va a pedir la Revocación.	Dentro de los 15 días naturales posteriores a la mitad del mandato.
2. Recolección de apoyos	Se recaban las firmas o huellas dactilares de la ciudadanía en los formatos especiales que proporciona el IEPC Guerrero.	Tienen hasta 60 días naturales para recolectarlas, a partir del quinto día hábil del aviso.
3. Presentación formal	<p>Se entrega la solicitud por escrito al IEPC Guerrero, incluyendo:</p> <ul style="list-style-type: none"> • Los datos de contacto de las y los solicitantes (nombre, clave de elector, firma, correo). • La manifestación de a quién se busca revocar (la persona titular del Poder Ejecutivo) • Los formatos con todas las firmas debidamente llenados. 	Dentro del mismo lapso de 60 días naturales de la recolección.

- Señalar domicilio para las notificaciones.

Requisitos individuales para firmar y Participar

Cualquier persona que quiera firmar la solicitud o participar en el proceso debe:

- Ser ciudadano o ciudadana guerrerense.
- Estar en la lista nominal del electorado.
- Tener una credencial para votar vigente.
- No tener sus derechos políticos suspendidos (por ejemplo, no estar en prisión).

¿Qué pasa después de que recabas el apoyo ciudadano?

Después de que el IEPC Guerrero recibe la solicitud formal y los formatos con las firmas, ocurre lo siguiente:

a. Fase de verificación y corroboración

El IEPC Guerrero tiene un proceso para asegurarse de que las firmas y la solicitud sean válidas.

- Verificación en la Lista Nominal
 - Plazo: El IEPC Guerrero tiene un plazo de hasta 50 días naturales para hacer la verificación.
 - Proceso: El IEPC Guerrero revisa los nombres y datos de las personas que firmaron para ver si están inscritas en la lista nominal.
 - Descartes: Las firmas se desechan (no se toman en cuenta) si:
 - Falta algún dato en el formato.
 - Los nombres están incompletos.
 - La persona no se encuentra en la lista nominal.

b. Resultado de la verificación

- Si NO se alcanza el 10% de las firmas requeridas: El IEPC Guerrero desecha la solicitud y notifica a las personas que iniciaron el proceso.
- Si SÍ se alcanza el 10% de las firmas requeridas: El IEPC Guerrero pasa a la siguiente fase.

c. Corroboración de autenticidad de firmas

- Si se alcanzó el porcentaje, el IEPC Guerrero realiza un ejercicio muestral (revisar una muestra de las firmas) para confirmar que las firmas o huellas dactilares son auténticas.


d. Emisión del informe final

- Plazo: Dentro de los 5 días hábiles siguientes a la finalización de la verificación y autenticidad.
- Contenido: El IEPC Guerrero emite un informe detallado que debe incluir:
 - El total de personas firmantes que sí están en la lista nominal y el porcentaje que representan.
 - Si se cumplió el requisito de la mitad más uno de los municipios.
 - El total de personas firmantes que no estaban en la lista nominal.
 - El resultado del ejercicio muestral (para confirmar la autenticidad).

De la jornada Consultiva


De cumplirse el porcentaje de apoyo de la ciudadanía del 10% el IEPC Guerrero prepara, organiza y desarrolla la Jornada Consultiva.

Efecto del resultado



Si la participación ciudadana alcanza como mínimo al 40% de la lista nominal del electorado del Estado, el resultado del proceso de consulta de la Revocación de Mandato tendrá **efectos vinculantes**.

Si las opiniones a favor de la revocación de mandato son mayoritarias, la persona titular del Poder Ejecutivo **deberá culminar su periodo de manera anticipada**.



INSTRUMENTOS DE PARTICIPACIÓN CIUDADANA

INICIATIVA CIUDADANA—

¿Qué es la Iniciativa Ciudadana?

La Iniciativa Ciudadana es el instrumento de participación que te otorga la facultad de proponer, crear, reformar, derogar o abrogar (anular) leyes o decretos ante el Congreso del Estado de Guerrero.

Es tu poder para convertir una necesidad social en una norma legal, interviniendo directamente en las funciones del Poder Legislativo Estatal.

¿Para qué sirve?

Sirve para que las demandas sociales se transformen en proyectos legislativos concretos.

A continuación, te mostramos un ejemplo de Iniciativa Ciudadana

Situación	Ejemplo
Necesidad Social	Un colectivo de protección animal en el estado observa que las multas y sanciones por maltrato animal son muy bajas y no se aplican correctamente.
Activación	El colectivo se organiza, se reúne a un grupo de promotores y redacta una Iniciativa de Ley para modificar el Código Penal del estado, aumentando las penas y creando una fiscalía especializada.
Poder de la Iniciativa	Si logran recabar las firmas de apoyo requeridas, el Congreso está obligado a iniciar el proceso legislativo para discutir y votar la ley propuesta por la ciudadanía.

Temas que NO pueden ser objeto de Iniciativa Ciudadana

- Asuntos Tributarios, Fiscales o de Presupuesto de Egresos.
- Asuntos que menoscaben o contravengan los Derechos Humanos.
- Regulación interna de los poderes y órganos del estado (Congreso, Poder Judicial, Administración Pública, etc.).

Requisitos para activarla y procedimiento

La Iniciativa Ciudadana se presenta directamente ante el **Congreso del Estado**. Su activación se divide en tres fases principales: la presentación inicial, la recolección masiva de apoyo y la verificación.

Fase 1: Presentación y admisión

Para que el Congreso la admita a estudio, debes cumplir con:

1. **Promoventes:** Ser un grupo no inferior a seis (6) personas (mayores de edad), quienes formarán el Comité Gestor.
2. **Formato:** Presentación por escrito y dirigida al Congreso del Estado.
3. **Domicilio:** Señalar un domicilio para notificaciones y autorizar a las personas que recibirán dichos avisos.
4. **Contenido de la Iniciativa:** El escrito debe contener:
 - Una exposición de motivos breves que justifican el propósito de la ley.
 - Un articulado completo (el texto de la ley o decreto propuesto).

El Congreso, a través de la Junta de Coordinación Política, revisará si la iniciativa no versa sobre temas prohibidos. Si es viable, se notifica a las y los promoventes.

Fase 2: Recolección de apoyo ciudadano

Una vez declarada la viabilidad por el Congreso se procederá a lo siguiente:

Paso	Plazo y Requisito	Acción Ciudadana
1. Recolección de firmas	Se otorga un plazo de hasta 50 días naturales.	Las personas promoventes deben recabar el apoyo de la ciudadanía.
2. Cuota de Apoyo	Necesita el respaldo del 0,2% de la Lista Nominal de Electores del Estado.	Usar los formatos oficiales emitidos por el IEPC Guerrero para recabar firmas y datos.
3. Entrega	Entregar al Congreso todas las firmas, huellas y documentación de respaldo recabadas antes de que venza el plazo.	

Fase 3: Verificación y proceso legislativo


Verificación del IEPC Guerrero: El Congreso remite las firmas al Instituto Electoral, que tiene hasta 50 días naturales para:

- Verificar que se haya alcanzado el 0.2% de firmas.
- Realizar un ejercicio muestral para corroborar la autenticidad de las firmas.
-

Trámite Final: Una vez que el IEPC Guerrero confirma el respaldo legal, el Congreso está obligado a ordenar el inicio del Proceso Legislativo, girando la iniciativa a la Comisión dictaminadora para su estudio, dictamen y posterior votación.

¡Tu firma es el inicio de la ley que tu comunidad necesita!

A



INSTRUMENTOS DE PARTICIPACIÓN CIUDADANA

PARLAMENTO ABIERTO —

¿Qué es el Parlamento Abierto?

El Parlamento Abierto es un conjunto de mecanismos y principios que busca transformar la relación entre la ciudadanía y el Poder Legislativo (el Congreso del Estado).

No es un solo evento, sino una nueva forma de trabajo que el Congreso debe implementar. Su objetivo principal es garantizar:

- **La participación e inclusión:** Permitir que la ciudadanía influya en el proceso de creación de leyes.
- **La Transparencia y acceso a la información:** Hacer pública toda la información relevante de la actividad legislativa.
- **La Rendición de cuentas, ética y probidad:** Asegurar que las y los diputados actúen de manera responsable y honesta.

En esencia, el Parlamento Abierto convierte al Congreso en un espacio donde las decisiones se toman con y para la gente.

¿Para qué sirve?

El Parlamento Abierto te sirve para tener una influencia directa y continua en la legislación que te afecta, sin tener que esperar a las elecciones.

A continuación, te mostramos un ejemplo para mayor entendimiento

Mecanismo de Parlamento Abierto	Ejemplo
Audiencias y foros de debate	El Congreso promueve un Foro Abierto para discutir una iniciativa de ley de desarrollo urbano.

Mecanismo de Parlamento Abierto	Ejemplo
Comentarios en línea	Se publica en la página web del Congreso una iniciativa de ley sobre el uso de plásticos de un solo uso.
Uso de tecnologías	Se utiliza una videoconferencia o seminario en línea para realizar una Consulta Abierta con ciudadanos y ciudadanas de zonas remotas.
Comparación directa	Una asociación de padres de familia solicita hablar sobre una iniciativa de ley educativa.

¿Cómo se activa y qué debe garantizar el Congreso?

El Parlamento Abierto es una obligación del Poder Legislativo. Si bien las y los ciudadanos no lo "activan" con una solicitud directa como el Plebiscito, sí tienen el derecho de exigir y participar en los espacios que el Congreso debe generar.

El Congreso del Estado debe garantizar al menos lo siguiente:

a. Promoción de espacios de interacción:

El Congreso debe promover y realizar mecanismos donde las iniciativas y proposiciones se sometan a la consideración de la ciudadanía para enriquecer el debate.

- **Mecanismos:** Audiencias, conferencias, consultas abiertas, foros, seminarios y talleres.
- **Vía preferente:** Se debe procurar el uso de las tecnologías de la información y comunicación (TICs) para que la interacción sea rápida y accesible.

b. Habilitación de la plataforma digital:

El Congreso debe habilitar un apartado especial en su página de internet para:

- Dar espacio y voz a los Agentes Sociales (ciudadanía, instituciones, colectivos, asociaciones y organizaciones).
- Permitir que estos agentes envíen sus comentarios, opiniones y observaciones sobre iniciativas específicas.

Tu acción ciudadana

- **Consulta:** Visita la página web del Congreso y busca la sección de Parlamento Abierto para conocer las iniciativas en debate.
- **Participa:** Envía tus comentarios o regístrate para asistir a los foros presenciales o virtuales.
- **Exige:** Si el Congreso está debatiendo una ley que te afecta y no ha abierto el espacio de consulta, puedes exigir a tu Diputado o Diputada que se implemente los mecanismos de Parlamento Abierto obligatorios por ley.

El Parlamento Abierto asegura que la ley no se aprueba solo entre diputadas y diputados, sino con la inteligencia y la experiencia de toda la sociedad.



INSTRUMENTOS DE PARTICIPACIÓN CIUDADANA

PRESUPUESTO PARTICIPATIVO —

¿Qué es el Presupuesto Participativo?

El Presupuesto Participativo es un mecanismo de participación ciudadana que te permite a ti y a tu comunidad elegir y definir directamente qué proyectos, obras o programas se realizarán con una porción específica de los recursos públicos municipales.

- **¿Cuánto dinero es?** Corresponde al **3%** del presupuesto de egresos anual del municipio.
- **¿Quién lo administra?** Las obras se ejecutan bajo la administración, ejecución y responsabilidad de las autoridades municipales, pero la decisión de qué hacer es de la ciudadanía.

Objetivos de este instrumento

- Fortalecer el desarrollo comunitario y el tejido social.
- Mejorar la eficiencia del gasto público.
- Destinar recursos a: mejoramiento de espacios públicos, infraestructura urbana, servicios y actividades recreativas, deportivas y culturales.

¡Ojo! Los recursos de Presupuesto Participativo **NO** pueden destinarse a obras de **drenaje, pavimentación o agua potable**.

¿Para qué sirve?

Sirve para asegurar que una parte del dinero público se gaste en las necesidades prioritarias que definen las propias comunidades.

A continuación, te mostramos un ejemplo de Presupuesto Participativo

Situación	Ejemplo
Recursos disponibles	El Ayuntamiento de tu municipio anuncia que, gracias al Presupuesto Participativo, tu colonia y sus vecinas tienen trescientos mil pesos para obras.
Activación y decisión	Por medio de una asamblea general, las y los vecinos debaten y votan entre dos opciones: 1) Construir un gimnasio al aire libre o 2) Instalar un sistema de videovigilancia en los parques para prevenir delitos.
Resultado	La mayoría de las y los vecinos elige la videovigilancia. El Ayuntamiento, que es responsable de la ejecución, debe entonces utilizar esos trescientos mil pesos exclusivamente para la instalación y operación de dicho sistema, ya que esa fue la decisión comunitaria.

¿Cómo se activa y se participa?

La activación y el procedimiento se llevan a cabo en el ámbito municipal y depende de la convocatoria emitida por el Ayuntamiento.

a. Obligación del Ayuntamiento: La Convocatoria

Los Ayuntamientos o Concejos Municipales son los responsables de publicar la convocatoria.


Requisito de Difusión	Elementos de la Convocatoria
Publicación	Debe hacerse con al menos 15 días hábiles de anticipación en la Gaceta Municipal y otros medios de difusión.
Contenido	Fechas, lugares y horarios de la consulta y asambleas; las obras o acciones que se someterán a consideración; el monto total de recursos destinados a los proyectos ganadores.
Duración del procedimiento	El periodo de implementación de la consulta (promoción, asambleas, votación) no puede ser menor a 45 días naturales ni exceder del mes de marzo de cada año.

b. Pasos de Activación Ciudadana

- **Mantente informada o informado:** Revisa la Gaceta Municipal y los medios de comunicación de tu Ayuntamiento para conocer las convocatorias de Presupuesto Participativo, especialmente en los meses de inicio de año (ya que el proceso debe concluir en marzo).
- **Organízate:** Participa en las asambleas generales de tu localidad, comunidad, colonia o barrio. La ley establece que la decisión se toma a través de la ciudadanía organizada.
- **Propón y debate:** En estas asambleas, tendrás la oportunidad de elegir y definir los proyectos que consideres más urgentes para tu comunidad (ej. rehabilitación de canchas, iluminación de parques, talleres culturales, etc.).
- **Aprueba:** La votación y el procedimiento para la aprobación del proyecto deberán seguir el reglamento municipal, el cual debe garantizar la representación de la ciudadanía en esa decisión.

¡Asegúrate de que el 3% del presupuesto de tu municipio se invierta donde más lo necesitas!

A



INSTRUMENTOS DE PARTICIPACIÓN CIUDADANA

COLABORACIÓN CIUDADANA—

¿Qué es la Colaboración Ciudadana?

La Colaboración Ciudadana es un instrumento que permite a la ciudadanía, a través de organizaciones, asociaciones civiles o cualquier sector social, aportar recursos (económicos, materiales o trabajo personal) para ayudar a la administración pública (estatal o municipal) en la ejecución de una obra o la prestación de un servicio público colectivo o comunitario.

Es la herramienta para que la sociedad civil y el gobierno trabajen de la mano, potenciando los resultados en beneficio de la comunidad.

¿Para qué sirve?

Sirve para acelerar o mejorar proyectos que son de interés comunitario, combinando los esfuerzos públicos y privados.

A continuación, te mostramos un ejemplo de Colaboración Ciudadana

Situación	Ejemplo
Obra o servicio	Las y los vecinos de un barrio necesitan urgentemente reforestar un área verde dañada y no pueden esperar el siguiente ciclo presupuestal del Ayuntamiento.
Aportación ciudadana	La asociación de vecinas y vecinos presenta una solicitud de Colaboración Ciudadana al Ayuntamiento. Ellos ofrecen aportar el trabajo personal (mano de obra) para la plantación y comprar los árboles (recursos materiales).
Respuesta de la autoridad	El Ayuntamiento acepta y concurre con recursos presupuestarios para contratar la maquinaria pesada para preparar el terreno y el sistema de riego (recursos

Situación	Ejemplo
	públicos). De esta manera, el proyecto se realiza más rápido y con mayor calidad.

¡Dato clave! Si la colaboración se relaciona con el Presupuesto Participativo, la autoridad debe fomentar que esta colaboración incremente y potencie los recursos asignados al proyecto elegido por la comunidad.

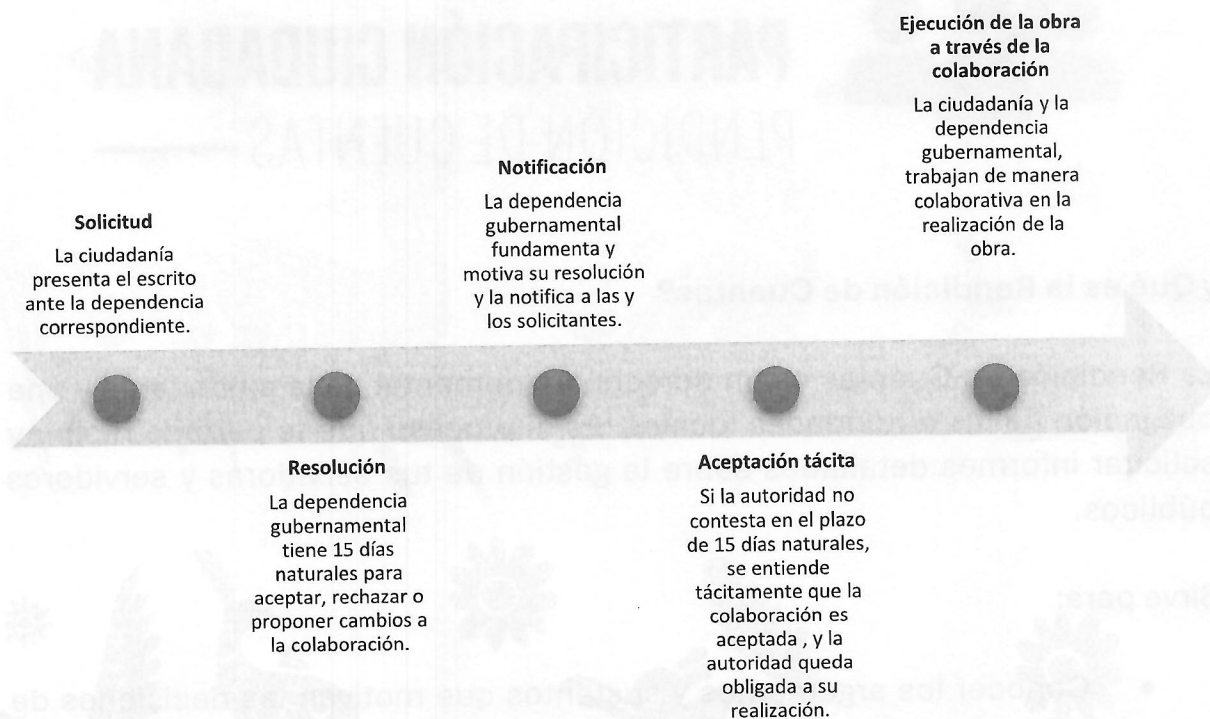
¿Cómo se activa?

La Colaboración Ciudadana se activa mediante una solicitud escrita que debe presentarse ante la dependencia de la administración pública (estatal o municipal) que sea responsable de la obra o servicio en cuestión.


La solicitud debe estar firmada por las personas solicitantes o sus representantes y contener la siguiente información:

Información personal	Detalle de la colaboración
1. Identificación	Nombre, teléfono de contacto, correo electrónico y domicilio de las y los solicitantes.
2. Aportación	Señalar la aportación específica que se ofrece (recursos económicos, materiales o trabajo personal).
3. Tareas y medios	Describir las tareas que se propone realizar y los medios que destinarán a su ejecución.
4. Manera de colaborar	Explicar cómo colaborarán, bajo los principios de la Ley de Participación Ciudadana (transparencia, etc.).

Procedimiento y plazos



La Colaboración Ciudadana es la vía para que tu esfuerzo individual o colectivo se traduzca en obras y servicios públicos de calidad para todos.



INSTRUMENTOS DE PARTICIPACIÓN CIUDADANA

RENDICIÓN DE CUENTAS

¿Qué es la Rendición de Cuentas?

La Rendición de Cuentas es un derecho fundamental de la ciudadanía y una obligación de las autoridades locales. Es el proceso que te permite recibir y solicitar informes detallados sobre la gestión de tus servidoras y servidores públicos.

Sirve para:

- Conocer los argumentos y sustentos que motivan las decisiones de gobierno.
- Evaluar la actuación de las autoridades basándote en criterios de eficiencia y eficacia.
- Obtener la documentación necesaria para acreditar la actuación gubernamental.

¿Para qué sirve?

En esencia, te da el poder de la vigilancia y la evaluación sobre el uso del poder y el dinero público, la rendición de cuentas, fiscalización y la exigencia de responsabilidad.

A continuación, te mostramos un ejemplo de rendición de cuentas

Situación	Ejemplo
Opacidad en el gasto	El Ayuntamiento anuncia la finalización de una obra pública (ej. un puente) con un costo muy superior al presupuesto inicialmente.
Activación del derecho	Una persona o una organización solicita a la autoridad un informe específico detallando la gestión de ese proyecto,

Situación	Ejemplo
	incluyendo la documentación de los contratos y las justificaciones del incremento de costos.
Evaluación y acción	Tras recibir los informes (Rendición de Cuentas), la o el ciudadano evalúa la información. Si encuentra evidencia de sobreprecios o malversación, puede usar esa documentación para presentar la denuncia correspondiente por presunta irregularidad administrativa o delito.

Otras formas de rendición obligatoria

Las autoridades deben rendir informes de su gestión una vez al año y al final de su mandato, adjuntando la documentación de soporte.

¿Cómo se activa y qué implica?

Este instrumento se activa mediante una solicitud directa a la autoridad competente. Aunque la ley no establece un formato rígido para la o el ciudadano, la activación se logra al ejercer el derecho de petición y solicitar formalmente los informes.

a. Activación (Solicitud de informes)

- **Identifica la autoridad:** Determina qué dependencia o servidor público tiene la información sobre la gestión que deseas evaluar (Ej. Tesorería, Dirección de Obras Públicas, Gubernatura, etc.).
- **Presenta la solicitud:** Presenta un escrito de petición solicitando los informes generales o específicos sobre el acto, decisión o gestión de interés.
- **Especifica:** Indica claramente qué documentales (contratos, comprobantes de pago, actas de decisión, etc.) necesitas para evaluar su actuación bajo criterios de eficiencia y eficacia.

b. La Consecuencia de la evaluación (Denuncia)

El artículo 51 de la Ley de participación ciudadana, establece un vínculo directo entre la rendición de cuentas y la denuncia ciudadana:

- **Evaluación:** Una vez que recibes el informe (la Rendición de Cuentas), puedes evaluar si la actuación fue eficiente, legal y ética.
- **Presunción de irregularidad:** Si de tu evaluación presume que existen conductas constitutivas de algún delito o irregularidad administrativa, puedes:
 - **Realizar la denuncia:** Presentar la denuncia ante la autoridad competente (Ej. Contraloría Interna, Fiscalía Anticorrupción, etc.).
 - **Aportar pruebas:** La denuncia debe ir acompañada de las pruebas respectivas (los documentos obtenidos mediante la Rendición de Cuentas).

La Rendición de Cuentas es la llave para la transparencia y la base legal para exigir responsabilidades a quienes te gobiernan.

A



INSTRUMENTOS DE PARTICIPACIÓN CIUDADANA

DIFUSIÓN PÚBLICA

¿Qué es la Difusión Pública?

La Difusión Pública es el mecanismo de comunicación obligatorio que tienen las autoridades estatales y municipales para informar a la ciudadanía, de forma permanente y oportuna, sobre:

- Las obras que están realizando.
- Las acciones que están implementando.
- Las funciones que tienen a su cargo.

Es el derecho que tú tienes a que el gobierno mantenga información accesible y clara sobre todo lo que hace con los recursos y el poder público.

Principios clave:

- **Permanencia:** Las autoridades deben tener un programa permanente de difusión, no solo ocasional.
- **Legalidad:** Debe apegarse estrictamente a las disposiciones electorales vigentes (evitando propaganda política).
- **Prohibición expresa:** En ninguna circunstancia los recursos presupuestarios pueden usarse para promocionar la imagen personal de servidoras o servidores públicos, partidos políticos o aspirantes a cargos de elección popular.

¿Para qué sirve?

La Difusión Pública sirve como requisito indispensable para que las y los ciudadanos puedan ejercer otros instrumentos de participación, como la Rendición de Cuentas, el Plebiscito o la Consulta Popular.

A continuación, te mostramos un par de ejemplos de situaciones que deben ser difundidas

Situación		Ejemplos
Transparencia en obras		El Gobierno del Estado está construyendo un nuevo hospital que beneficiará a varias regiones.
Garantía de imparcialidad	de	El Ayuntamiento promueve un programa de becas escolares.
Acceso a servicios		Un municipio rural implementa un nuevo servicio de apoyo al campo.

¿Cómo se activa y se exige?

La Difusión Pública es una obligación de la autoridad y no requiere una solicitud específica para que se inicie. Sin embargo, la ciudadanía puede exigir su cumplimiento y verificar su legalidad.

1. Obligaciones de las autoridades

- **Medios:** La difusión debe realizarse a través de los medios de comunicación oficiales y cualquier otro a su alcance que resulte adecuado para que las personas tengan acceso real a la información.
- **Alcance estatal/regional:** Si las obras son de interés de todo el estado o involucran a más acciones de un municipio, la difusión puede estar a cargo de la administración pública estatal concurriendo con la municipal.

2. Activación Ciudadana

- **Vigila el cumplimiento:** Como ciudadana o ciudadano, debes estar atenta o atento a que las autoridades de tu municipio y del estado mantengan un flujo constante y accesible de información sobre sus obras y funciones.
- **Exige accesibilidad:** Si la información no se publica en un medio adecuado para tu comunidad (ej. solo en internet en una zona sin conectividad), puedes exigir por escrito a la autoridad que utilice otros

medios a su alcance (prensa local, carteles, radio comunitaria) para garantizar tu acceso a la información.

- **Denuncia el uso partidista:** Si observas que la Difusión Pública se utiliza para promocionar la imagen de una persona servidora pública, puedes denunciar esta violación ante las autoridades competentes (órganos internos de control o autoridades electorales).

La información es poder. La Difusión Pública es la garantía de que ese poder esté al alcance de todas y todos los guerrerenses.



INSTRUMENTOS DE PARTICIPACIÓN CIUDADANA

AUDIENCIA PÚBLICA

¿Qué es la Audiencia Pública?

La Audiencia Pública es un instrumento que permite a la ciudadanía tener un encuentro directo y formal con la Presidencia Municipal para dialogar, proponer y evaluar asuntos de interés público.

Es el mecanismo para asegurar que tu derecho de petición sea atendido de manera ágil y expedita directamente por las máximas autoridades municipales.

¿Para qué puedes usarla?

- **Proponer:** Sugerir directamente a la Presidencia la adopción de acuerdos o la realización de actos.
- **Informarte:** Recibir información específica sobre las actuaciones de la administración municipal.
- **Presentar:** Exponer peticiones, propuestas o problemáticas relacionadas con asuntos colectivos y de competencia municipal.
- **Evaluar:** Revisar junto con las autoridades el cumplimiento de los programas y acciones de gobierno.

¿Para qué sirve?

La Audiencia Pública sirve para desatorar problemas complejos y asegurar que las propuestas ciudadanas lleguen directamente a la cabeza del gobierno municipal.

A continuación, te mostramos el ejemplo de una situación

Situación	Ejemplo
Problemática colectiva	Un grupo de comerciantes y vecinos se ve afectado por la falta de un mercado público digno y la proliferación de ambulante.
Activación y propuesta	El grupo solicita una Audiencia Pública con la Presidencia Municipal para: a) Presentar el problema, y b) Proponer la creación de un acuerdo para reordenar el comercio y destinar un predio para el nuevo mercado.
Diálogo directo	En la audiencia, la Presidencia Municipal y las y los funcionarios de Comercio y Obras escuchan la propuesta. Se llega a un compromiso y se define un plan de acción ante la ciudadanía interesada.

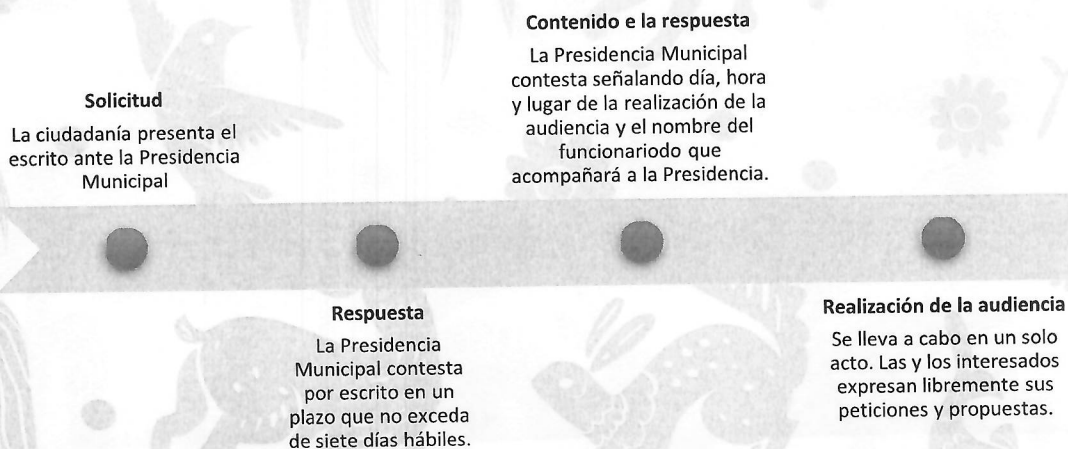
¿Cómo se activa y se desarrolla?

La Audiencia Pública se activa mediante una solicitud por escrito dirigida a la Presidencia Municipal.

a. Requisitos de la solicitud ciudadana

- **Formato:** Presentar la solicitud por escrito a la Presidencia Municipal.
- **Mención del asunto:** La solicitud debe mencionar claramente el asunto o asuntos sobre los que versará la audiencia (ej. Solicitud de reubicación de postes de luz en la colonia 'X', etc.).

b. El Procedimiento y Plazos



¿Quiénes asisten?


La audiencia debe ser incluyente y asistir:

- Las y los solicitantes y las personas habitantes o vecinos interesados.
- La Presidencia Municipal.
- El funcionariado que tenga facultades relacionadas con el asunto.
- Servidoras y servidores públicos de otras dependencias (estatales o federales), si el asunto lo requiere.

Importante: La Audiencia Pública también puede celebrarse a **iniciativa de la Presidencia Municipal**, convocando a las partes interesadas con cinco días hábiles de anticipación.

¡La Audiencia Pública es la mesa de diálogo donde las soluciones a los problemas colectivos comienzan a gestarse con tu participación!

A



INSTRUMENTOS DE PARTICIPACIÓN CIUDADANA

RECORRIDOS DE LA PRESIDENCIA MUNICIPAL

¿Qué son los Recorridos de la Presidencia Municipal?

Los Recorridos de la Presidencia Municipal son un instrumento de participación que formaliza y obliga a la o el titular de la Presidencia Municipal a realizar visitas periódicas a diferentes sitios del municipio.

Su propósito principal es lograr un acercamiento integral a la población y verificar directamente:

- La forma y condiciones en que se prestan los servicios públicos (ej. alumbrado, limpia, seguridad).
- El estado en que se encuentran los sitios, obras e instalaciones que son de interés para la ciudadanía (ej. escuelas, centros de salud, calles, parques).

Es una herramienta poderosa para llevar la toma de decisiones fuera de la oficina y directamente a la comunidad.

¿Para qué sirve?

Sirve para que las autoridades obtengan información de primera mano y para que la ciudadanía pueda proponer soluciones de manera inmediata y contextualizada.

A continuación, te mostramos un ejemplo de situaciones

Situación	Ejemplo
Problema y activación	Un grupo de agricultores en una zona rural necesita que se revise urgentemente el estado de un camino vecinal que está afectando el traslado de sus cosechas.
Solicitud ciudadana	El grupo de agricultores (más de 15 personas) solicita formalmente al Ayuntamiento un Recorrido a ese camino para que la Presidencia Municipal y el Director o Directora de Obras vean el problema en el sitio.
Acción y solución	Durante el recorrido, las y los ciudadanos exponen el problema y sugieren que una parte del material de construcción almacenado en la cabecera municipal podría usarse para reparaciones menores. La Presidencia se compromete a elaborar un Plan de Trabajo para atender la emergencia.

¿Cómo se activa y se solicita?

Si bien la Presidencia Municipal debe realizar recorridos periódicos por iniciativa propia, la ciudadanía tiene derecho a solicitarlos formalmente.

a. ¿Quiénes pueden solicitar un Recorrido?

- **Ciudadanía organizada:**
 - **Zonas urbanas:** Grupo no inferior a 50 personas.
 - **Zonas rurales:** Grupo no inferior a 15 personas.
- **Sectores productivos:** Integrantes vinculados a actividades agrícolas, ganaderas, artesanales, industriales, comerciales, de servicios o de bienestar social.
- **Representantes de elección popular** (ej. Regidores).

b. Requisitos de la solicitud y plazos

Aspecto	Detalle del Requisito y Plazo
Contenido de la solicitud	Debe mencionar claramente el objeto del recorrido (para qué sirve) y el lugar o lugares específicos que deben ser visitados.


Aspecto	Detalle del Requisito y Plazo
Respuesta de la autoridad	La Presidencia Municipal debe responder por escrito en un plazo no mayor a siete (7) días hábiles siguientes a la fecha de la petición.
Información de la respuesta	En la respuesta se debe precisar la fecha y hora exacta en que se efectuará el recorrido.

El proceso posterior al recorrido

La participación ciudadana no termina cuando finaliza el recorrido. Este instrumento asegura un seguimiento obligatorio por parte de la autoridad:

- **Exposición ciudadana (durante el Recorrido):** La ciudadanía podrá exponer a la autoridad, de manera verbal o escrita, sus quejas sobre los servicios o el estado de las obras, y lo más importante: plantear alternativas de solución.
- **Elaboración del plan de trabajo (Compromiso):** La autoridad municipal debe elaborar un plan de trabajo para atender la problemática señalada.
- **Presentación del plan (Plazo):** La Presidencia Municipal tiene un plazo no **mayor a 10 días hábiles** para presentar dicho plan de trabajo a las y los solicitantes (su ejecución estará sujeta a la disponibilidad presupuestal).
- **Informe final:** Una vez que se concluya la ejecución del plan, la autoridad debe rendir un informe final a la ciudadanía sobre su desarrollo.

El Recorrido es la manera más eficaz de garantizar que el gobierno vea la realidad a través de tus ojos y actúe en consecuencia.



INSTRUMENTOS DE PARTICIPACIÓN CIUDADANA

CABILDO ABIERTO

¿Qué es el Cabildo Abierto?

El Cabildo Abierto es un instrumento que se lleva a cabo en las sesiones ordinarias de los Ayuntamientos (municipios) de forma pública. En estas sesiones, la ciudadanía de ese municipio tiene la oportunidad de participar con derecho a voz, pero sin voto, para discutir asuntos de interés comunitario y ser informada sobre las acciones de gobierno.

Es tu espacio formal y periódico para dialogar con la Presidencia Municipal y las Regidurías.

Frecuencia obligatoria

Los Ayuntamientos deben celebrar sesiones de Cabildo Abierto **al menos una vez cada dos meses**.

¿Para qué sirve?

Sirve como un mecanismo de democracia directa para que la voz de las y los vecinos sea escuchada y atendida de manera formal por el órgano máximo de gobierno municipal.

A continuación, te mostramos unos ejemplos y su propósito

Ejemplo	Propósito
La ciudadanía observa que un reglamento de tránsito municipal está causando problemas en la circulación y genera multas excesivas.	Discutir y proponer
Un líder de colonia desea conocer el avance real de un programa de seguridad.	Recibir información

Ejemplo	Propósito
Una maestra expone que la escuela de su colonia tiene problemas de infraestructura urgentes.	Respuesta oportuna

¿Cómo se activa y se participa?


El Cabildo Abierto es una obligación del Ayuntamiento, que lo activa mediante una convocatoria pública. Tu rol es registrarte y asistir.

a. Obligación del Ayuntamiento: La Convocatoria

El Ayuntamiento debe emitir una Convocatoria Pública con 15 días hábiles previos a la fecha de la sesión, utilizando la más amplia difusión (estrados, medios escritos y electrónicos).

b. Pasos para participar

- **Registro:** La Secretaría General del Ayuntamiento habilitará un sistema de registro (presencial o electrónico) al día siguiente de la publicación de la convocatoria y hasta 3 días antes de la sesión.
- **Inscripción:** Solo la ciudadanía residente del municipio que se inscribe en este registro tiene el derecho a voz. Se te entregará o generará un comprobante.
- **Participación:** Asiste a la sesión. La ciudadanía participa en el orden en que fue registrada.
- **Exposición:** Contarás con un tiempo máximo de 5 minutos para exponer tu asunto o petición.




Escanea el código y consulta
la programación de sesiones
de Cabildo Abierto de tu municipio

c. Seguimiento obligatorio

- **Respuesta:** El Ayuntamiento se obliga a dar respuesta y solución en la misma sesión si es factible. Si es un tema complejo, lo girará al área administrativa o comisión competente.
- **Seguimiento:** Las áreas encargadas están obligadas a dar seguimiento con la mayor diligencia y sin dilatación injustificada.
- **Publicidad:** El acta del Cabildo Abierto se levanta y se genera una versión pública que debe difundirse ampliamente para conocimiento general.

El Cabildo Abierto te garantiza que tu opinión, problemas y soluciones sean parte de la agenda municipal.



INSTRUMENTOS DE PARTICIPACIÓN CIUDADANA

OBSERVATORIOS CIUDADANOS

¿Qué son los Observatorios de la Ciudadanía?

Los Observatorios de la Ciudadanía son órganos plurales y especializados de participación, integrados por la propia ciudadanía. Su función principal es contribuir al fortalecimiento de las políticas públicas y acciones de la administración pública (estatal y municipal).

Son la herramienta que te permite, como ciudadana o ciudadano con conocimientos específicos, pasar de la queja a la propuesta y la vigilancia técnica de las decisiones de gobierno.

Objetivos de los observatorios

- **Análisis y propuesta:** Canalizar la reflexión y construir propuestas en torno a políticas públicas para lograr mayor corresponsabilidad entre gobierno y ciudadanía.
- **Vigilancia técnica:** Vigilar, recopilar y analizar temas especializados (seguridad, salud, desarrollo urbano, transparencia, medio ambiente, presupuesto, etc.) para incidir en las políticas públicas.
- **Evaluación:** Monitorear, evaluar o recomendar la atención de un fenómeno social de carácter trascendental.
- **Apoyo:** Servir de apoyo especializado para la realización de otros instrumentos de democracia participativa.

¿Para qué sirve?

Sirve para aplicar el conocimiento técnico de la sociedad civil organizada en la mejora de la gestión pública.

A continuación, te mostramos un ejemplo de una situación la cual amerita la creación de un Observatorio

Situación		Ejemplo
Política pública compleja		El Gobierno del Estado lanza un nuevo programa de compras públicas para hospitales, que resulta ineficiente.
Activación y monitoreo	y	Un grupo de personas contadoras, abogadas y periodistas, solicitan el registro de un Observatorio de la Ciudadanía y comienza a vigilar, recopilar y analizar los procedimientos de esas compras.
Incidencia y mejora		El Observatorio elabora un informe técnico que demuestra ineficiencias y propone mecanismos específicos de mejora y transparencia. El gobierno estatal recibe el informe para adecuar sus políticas.

Importante: Los cargos en los Observatorios son de carácter honorífico y no pueden estar integrados por servidores o servidores públicos. Deben ser autónomos e independientes.


¿Cómo se activa y se registra?

Los Observatorios de la Ciudadanía se integran de manera autónoma y deben registrarse formalmente ante el **IEPC Guerrero**.

Requisitos para el registro

Para registrarse ante el IEPC Guerrero, se debe cumplir con:

- **Solicitud por escrito:** Indicar la integración (quiénes lo conforman) y el área de trabajo en la que se pretende observar (ej. Seguridad Ciudadana, Desarrollo Urbano, Género, etc.).
- **Acta constitutiva simple:** Documento que señala el domicilio, los objetivos y la conformación de su estructura.
- **Plan de trabajo:** Documento que contiene, mínimamente, el nombre del observatorio, introducción, justificación, objetivos, metas, cronograma y lista de participantes.



Escanea el código y conoce
más sobre los observatorios y
cómo registrarlos

Fuentes de Financiamiento y Transparencia

- **Financiamiento permitido:** Pueden recibir recursos de asociaciones, fundaciones, agencias internacionales, instituciones académicas, cuotas, etc.
- **Prohibición:** En ningún caso pueden recibir financiamiento de instituciones gubernamentales o de cualquier otro ente público.
- **Transparencia:** El Observatorio debe reportar sus fuentes de financiamiento al IEPC Guerrero, el cual las hará públicas en su plataforma.

Apoyo Gubernamental

Una vez registrado, el gobierno estatal y municipal tienen la obligación de facilitar al Observatorio mecanismos, acciones y estrategias que le permitan producir, generar y cuantificar variables de análisis.

El Observatorio de la Ciudadanía convierte tu experiencia y conocimiento en una fuerza organizada para mejorar el gobierno.



INSTRUMENTOS DE PARTICIPACIÓN CIUDADANA

CONTRALORÍAS CIUDADANAS

¿Qué es la Contraloría Ciudadana?

La Contraloría Ciudadana es un instrumento que permite a la ciudadanía, de forma voluntaria y activa, vigilar y supervisar la gestión del gasto público en las administraciones municipales y estatales.

Las y los ciudadanos asumen el compromiso de colaborar con la administración pública para asegurar que:

- El gasto se implementa de forma transparente, eficaz y eficiente.
- Los programas, obras y acciones de gobierno funcionen correctamente.

Es tu poder organizado para ser el vigilante del dinero y la acción del gobierno.

¿Para qué sirve?

Sirve para que el dinero público se gaste bien y para generar evidencia de posibles irregularidades que deben ser investigadas por las autoridades fiscales.

A continuación, te mostramos un ejemplo para constituir una Contraloría Ciudadana

Situación	Ejemplo
Vigilancia de una obra	El gobierno municipal está pavimentando una avenida principal. Las y los vecinos sospechan que la calidad de los materiales es baja y que la obra va atrasada.
Activación y supervisión	Las y los vecinos constituyen una Contraloría Ciudadana y solicitan formalmente documentación del contrato y

Situación	Ejemplo
	especificaciones técnicas. Durante la obra, supervisarán que se utilicen los materiales correctos y que se cumplan los tiempos.
Generación de evidencia	Al finalizar su vigilancia, el grupo reporta que la mezcla de asfalto no cumple la norma. Con esta evidencia, solicitarán a la Auditoría Superior del Estado (ASE) el inicio de investigaciones por presuntas irregularidades en el manejo de recursos públicos.

Importante: Los integrantes de las Contralorías no reciben remuneración y no deben responder a intereses políticos, partidistas, religiosos o económicos.

¿Cómo se constituye y se activa?

La Contraloría Ciudadana se constituye mediante una solicitud formal ante el Órgano de Control Interno correspondiente o la Secretaría de Contraloría y Transparencia Gubernamental.

a. ¿Quiénes pueden integrarla?

- **Integración:** No menos de 5 y no más de 10 personas.
- **Requisitos:**
 - Ser ciudadana o ciudadano mexicano.
 - Comprobar residencia efectiva de 3 años (en el estado o municipio, según aplique).
 - No haber desempeñado un cargo público en la administración (estatal o municipal) durante el año anterior a su ingreso.
 - No militar en partidos políticos.
 - No ser o haber sido proveedor, contratista, socio o accionista de proveedores del gobierno en los últimos tres años.

b. Procedimiento para la Constitución

- **Solicitud:** Se presenta una solicitud por escrito.
 - **Asuntos estatales:** Ante la Secretaría de Contraloría y Transparencia Gubernamental del Estado de Guerrero.

- **Asuntos municipales:** Ante el Órgano de Control Interno del Ayuntamiento o Consejo Municipal.
- **Registro y nombramiento:** Una vez que el órgano de control verifica que las y los integrantes cumplen con todos los requisitos (incluida la carta de buena reputación), se procede a emitir los nombramientos honoríficos y a registrarlos.
- **Vigilancia:** El órgano de control está obligado a proporcionar la información y documentación solicitada por la Contraloría Ciudadana para que pueda ejercer su vigilancia.
- **Informe final:** Una vez que concluyen sus trabajos de supervisión, la Contraloría debe realizar un informe detallado que rendirá ante el órgano de control que la nombró.

La Contraloría Ciudadana te convierte en el guardián de la honestidad y la eficiencia en tu gobierno.