



*Informe Financiero
Anual*
***Enero-Diciembre
2024.***

PRESENTACIÓN



Se presentan los estados financieros del Instituto Electoral y de Participación Ciudadana del Estado de Guerrero, correspondientes al ejercicio concluido del 01 de enero al 31 de diciembre de 2024, de conformidad con el artículo 180 de la Ley de Instituciones y Procedimientos Electorales del Estado de Guerrero, que prevé: “El Consejo General del Instituto Electoral, es el órgano de dirección superior, responsable de vigilar el cumplimiento de las disposiciones constitucionales y legales en material electoral, así como de velar porque los principios de certeza, legalidad, independencia, imparcialidad, máxima publicidad y objetividad, guíen todas las actividades del Instituto Electoral”. Asimismo, el artículo 191 fracción I de la citada Ley, dispone que son atribuciones del Secretario del Consejo General “Auxiliar al Consejo General y a su Presidente en el ejercicio de sus atribuciones”; el artículo 201 fracción XIX del citado ordenamiento legal que a la letra dice: “Rendir a la Junta Estatal los informes financieros semestrales y un anual sobre el cierre del ejercicio fiscal; así como al Consejo General previa validación de la Comisión de Administración”. Por otra parte, la fracción XLVIII del artículo 188 de la Ley de referencia prevé como atribución del Consejo General la siguiente: “Conocer los informes financieros semestrales y anual que rinda el Secretario Ejecutivo, previa validación de la Comisión de Administración del Instituto Electoral”. En congruencia con lo anterior y con la finalidad de dar el debido cumplimiento a las disposiciones legales antes referidas, la Secretaría Ejecutiva de este Instituto Electoral, presenta el Informe Financiero Anual correspondiente al ejercicio fiscal 2024.

El presente informe ejecutivo tiene como referencia el seguimiento anual de ejecución al Programa Operativo Anual (POA), así como al presupuesto de ingresos y egresos del ejercicio fiscal 2024, aprobado mediante los siguientes acuerdos:

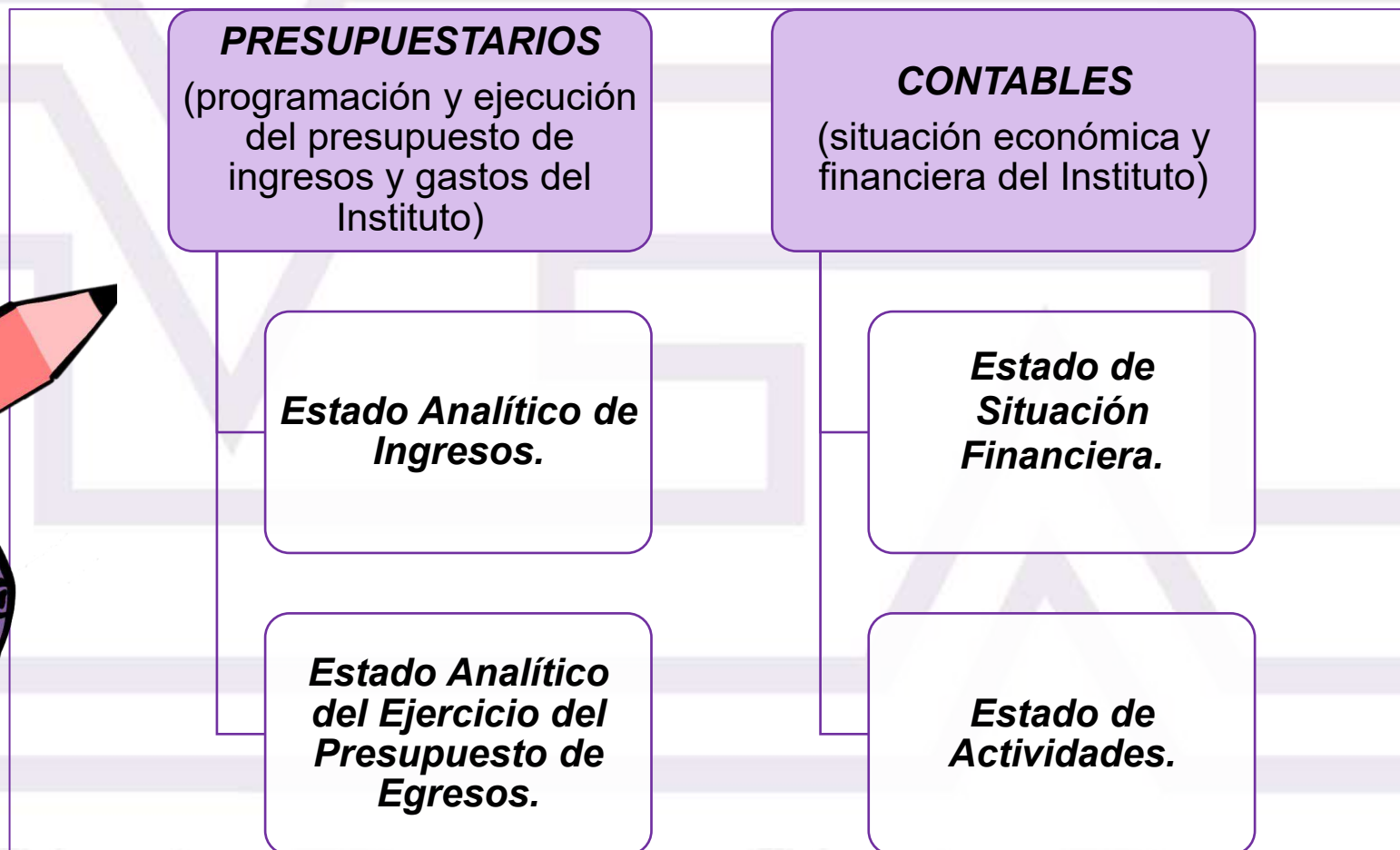



PRESUPUESTO DE EGRESOS EJERCICIO FISCAL 2024.	SUBTOTAL	IMPORTE
PRESUPUESTO DE EGRESOS (Aprobado por el H. Congreso), ACUERDO 004/SE/12-01-2024.		\$393,119,953.57
1ª MODIFICACIÓN DEL PRESUPUESTO DE INGRESOS Y EGRESOS APROBADO MEDIANTE ACUERDO 019/SE/06-02-2024, DE CONFORMIDAD AL CONVENIO DE APOYO FINANCIERO CELEBRADO ENTRE LA SEFINA Y EL IEPC GUERRERO.		\$20,356,269.02
Boletas electorales	\$20,356,269.02	
2ª MODIFICACIÓN DEL PRESUPUESTO DE INGRESOS Y EGRESOS APROBADO MEDIANTE ACUERDO 035/SO/28-02-2024, DE CONFORMIDAD AL 2o CONVENIO DE APOYO FINANCIERO CELEBRADO ENTRE LA SEFINA Y EL IEPC GUERRERO.		\$159,643,730.98
Gastos de Operación y Proceso Electoral	\$159,643,730.98	
3ª MODIFICACIÓN DEL PRESUPUESTO DE INGRESOS Y EGRESOS APROBADO MEDIANTE ACUERDO 129/SE/04-05-2024.		\$6,878,834.82
Incorporación de Remanente Ejercicio Fiscal 2023	\$6,259,003.61	
Rendimientos Financieros	\$619,831.21	
4ª MODIFICACIÓN DEL PRESUPUESTO DE INGRESOS Y EGRESOS APROBADO MEDIANTE ACUERDO 154/SE/24-05-2024, PARA ATENDER REQUERIMIENTOS DE LOS MECANISMOS DE ENTREGA Y RECOLECCION DE PAQ ELECTORALES.		\$0.00
Reasignación de recursos	\$0.00	
5ª MODIFICACIÓN DEL PRESUPUESTO DE INGRESOS Y EGRESOS APROBADO MEDIANTE ACUERDO 177/SE/10-06-2024, DE CONFORMIDAD AL 3er CONVENIO DE APOYO FINANCIERO CELEBRADO ENTRE LA SEFINA Y EL IEPC GUERRERO.		\$41,167,496.88
Gastos de Operación y Proceso Electoral	\$41,167,496.88	



PRESUPUESTO DE EGRESOS EJERCICIO FISCAL 2024.	SUBTOTAL	IMPORTE
6ª MODIFICACIÓN DEL PRESUPUESTO DE INGRESOS Y EGRESOS APROBADO MEDIANTE ACUERDO 188/SE/01-07-2024, PARA GARANTIZAR EL CUMPLIMIENTO DE LAS ATRIBUCIONES DE ESTE INSTITUTO ELECTORAL.		\$0.00
	\$0.00	
7ª MODIFICACIÓN DEL PRESUPUESTO DE INGRESOS Y EGRESOS APROBADO MEDIANTE ACUERDO 199/SE/19-09-2024, INCORPORACIÓN DE INGRESOS EXTRAORDINARIOS, ASI COMO LA REASIGNACIÓN ENTRE PARTIDAS.		\$1,587,960.09
Rendimientos Financieros	\$1,587,960.09	
8ª MODIFICACIÓN DEL PRESUPUESTO DE INGRESOS Y EGRESOS APROBADO MEDIANTE ACUERDO 209/SE/14-11-2024, INCORPORACIÓN DE INGRESOS EXTRAORDINARIOS, ASI COMO LA REASIGNACIÓN DE PARTIDAS.		\$2,110,553.74
Rendimientos Financieros	\$410,553.74	
Indemnización por robo de vehículos	\$1,700,000.00	
9ª MODIFICACIÓN DEL PRESUPUESTO DE INGRESOS Y EGRESOS APROBADO MEDIANTE ACUERDO 217/SO/19-12-2024, INCORPORACIÓN DE INGRESOS EXTRAORDINARIOS.		\$410,234.48
Indemnización por robo de vehículos	\$244,505.00	
Desincorporación de vehículos	\$4,000.00	
Rendimientos financieros Nov y Dic	\$161,729.48	
TOTAL		\$625, 275,033.58
INGRESOS EXTRAORDINARIOS.		\$65,781.56
Rendimientos financieros al 31 de diciembre	\$55,315.06	
Otros ingresos (bonificaciones)	\$10,466.50	
TOTAL PRESUPUESTO		\$625,340,815.14

Estados Financieros: Los Estados financieros representan de manera estructurada la situación financiera del Instituto, los resultados de la gestión administrativa y el cumplimiento de objetivos.



Adicionalmente:

Avance de indicadores por programa presupuestario: financiero y de desempeño

1. Presupuestarios


Estado analítico de Ingresos; muestra el monto original estimado para ser recaudado, la cantidad devengada de los ingresos, es decir, la suma de los ingresos sobre los que se tiene el derecho de cobro y, finalmente, la cifra recaudada por cada rubro de ingreso.

<div><div>INSTITUTO ELECTORAL Y DE PARTICIPACION CIUDADANA DEL ESTADO DE GUERRERO</div><div>ESTADO ANALÍTICO DE INGRESOS</div><div>Del 01 de enero al 31 de diciembre de 2024.</div></div>					
CONCEPTO	INGRESO				DIFERENCIA
	AUTORIZADO	AMPLIACIÓN	MODIFICADO	RECAUDADO	
Transferencias, Asignaciones, Subsidios y Subvenciones y Pensiones y Jubilaciones ⁽¹⁾	393,119,953.57		393,119,953.57	392,662,142.57	-457,811.00
Apoyos Financieros ⁽¹⁾		221,167,496.88	221,167,496.88	210,035,982.60	-11,131,514.28
Remanente Ejercicio Fiscal 2023		6,259,003.61	6,259,003.61	0.00	0.00
Ingresos Extraordinarios		2,835,389.58	2,835,389.58	2,835,389.58	0.00
Otros Ingresos		1,958,971.50	1,958,971.50	1,958,971.50	0.00
TOTAL	393,119,953.57	232,220,861.57	625,340,815.14	607,492,486.25	-11,589,325.28

(1) En este estado analítico de ingresos, que es presupuestario, se reflejan los montos autorizados por convenio con la SEFINA, así como lo referente al Financiamiento Público por Actividades Específicas del mes de diciembre, de los cuales se tiene pendiente de recibir un importe total de **\$11,589,325.28** (once millones quinientos ochenta y nueve mil trescientos veinticinco pesos (28/100 M.N.), que se reflejan en el Estado de Situación Financiera como "Derechos a Recibir Efectivo o Equivalentes".


Estado Analítico del Ejercicio del Presupuesto de Egresos; este estado muestra la estimación financiera del gasto responsable, para atender los requerimientos necesarios para cumplir con las metas de los programas establecidos.

Clasificación por Objeto del Gasto (Capítulo y Concepto)

<div>  <div> INSTITUTO ELECTORAL Y DE PARTICIPACION CIUDADANA DEL ESTADO DE GUERRERO ESTADO ANALÍTICO DEL EJERCICIO DEL PRESUPUESTO DE EGRESOS Clasificación por Objeto del Gasto (Capítulo y Concepto) Del 1° de enero al 31 de diciembre de 2024 </div> </div>					
Concepto	Egresos				Pendiente de ejecutar
	Aprobado	Ampliaciones/ (Reducciones)	Modificado	Ejecutado	
Servicios Personales	50,721,028.72	184,299,673.41	235,020,702.13	223,570,719.11	11,449,983.02
Materiales y Suministros	3,040,007.70	11,451,551.27	14,491,558.97	12,283,675.64	2,207,883.33
Servicios Generales	94,693,470.15	31,566,711.06	126,260,181.21	122,116,268.11	4,143,913.10
Transferencias, Asignaciones, Subsidios y Otras Ayudas	244,665,447.00	0.00	244,665,447.00	244,665,447.00	0.00
Bienes Muebles, Inmuebles e Intangibles	0.00	4,902,925.83	4,902,925.83	3,058,144.86	1,844,780.97
Total del Gasto	\$393,119,953.57	\$232,220,861.57	\$625,340,815.14	\$605,694,254.72	\$19,646,560.42


Estado Analítico del Ejercicio del Presupuesto de Egresos; este estado muestra la estimación financiera del gasto responsable, para atender los requerimientos necesarios para cumplir con las metas de los programas establecidos.

Clasificación Administrativa


<div><div>INSTITUTO ELECTORAL Y DE PARTICIPACION CIUDADANA DEL ESTADO DE GUERRERO</div><div>Estado Analítico del Ejercicio del Presupuesto de Egresos Detallado – LDF</div><div>Clasificación Administrativa</div><div>Del 1 de enero al 31 de diciembre de 2024</div></div>					
Concepto	Egresos				Pendiente de Ejecutar
	Aprobado	Ampliaciones/ (Reducciones)	Modificado	Ejecutado	
CONSEJO GENERAL	12,027,945.04	30,692,461.94	42,720,406.98	40,601,462.39	2,118,944.59
PRESIDENCIA	4,579,716.43	10,415,619.27	14,995,335.70	13,197,191.14	1,798,144.56
SECRETARIA EJECUTIVA	4,222,781.67	9,707,158.34	13,929,940.01	12,502,095.48	1,427,844.53
DIRECCIÓN EJECUTIVA DE PRERROGATIVAS Y PART POLITICOS	1,775,031.84	4,391,817.47	6,166,849.31	5,459,369.58	707,479.73
DIRECCIÓN EJECUTIVA DE ORGANIZACIÓN ELECTORAL	1,687,670.88	4,307,664.32	5,995,335.20	5,691,514.56	303,820.64
DIRECCIÓN EJECUTIVA DE SISTEMAS NORMATIVOS PLURICULT	1,276,600.58	3,432,976.76	4,709,577.34	4,651,776.60	57,800.74
DIRECCIÓN EJECUTIVA DE EDUCACIÓN CÍVICA	2,179,461.87	5,557,185.48	7,736,647.35	7,599,711.79	136,935.56
DIRECCIÓN EJECUTIVA DE ADMINISTRACIÓN	11,191,372.97	49,552,895.26	60,744,268.23	53,529,351.84	7,214,916.39
DIRECCIÓN GENERAL JURÍDICA Y DE CONSULTO	1,221,325.09	3,214,969.21	4,436,294.30	3,465,603.87	970,690.43
DIRECCIÓN GENERAL DE INFORMÁTICA Y SISTE	14,092,393.01	9,492,465.64	23,584,858.65	22,271,735.32	1,313,123.33
UNIDAD TÉCNICA DE IGUALDAD DE GÉNERO Y N	-	300,000.00	300,000.00	292,998.59	7,001.41
ORGANO INTERNO DE CONTROL	-	202,400.00	202,400.00	167,973.56	34,426.44
COORDINACIÓN DE PRERROGATIVAS Y PARTIDOS	244,665,447.00	3,163,138.92	247,828,585.92	247,654,229.11	174,356.81
COORDINACION DE FISCALIZACION	-	486,877.00	486,877.00	432,954.84	53,922.16
COORDINACIÓN DE ORGANIZACIÓN ELECTORAL	73,919,021.12	-	63,879,531.82	63,879,531.82	-
COORDINACIÓN DE SISTEMAS NORMATIVOS INTE	-	858,739.84	858,739.84	699,623.33	159,116.51
COORDINACIÓN DE EDUCACIÓN CÍVICA	-	37,773,373.69	37,773,373.69	37,735,202.36	38,171.33
COORDINACIÓN DE PARTICIPACIÓN CIUDADANA	3,528,000.00	-	3,080,467.74	3,080,467.74	-
COORDINACIÓN DE RECURSOS MATERIALES Y SE	16,753,186.07	69,158,139.99	85,911,326.06	82,781,460.80	3,129,865.26
Total de Egresos	393,119,953.57	232,220,861.57	625,340,815.14	605,694,254.72	19,646,560.42

2. Contables

Estado de Situación Financiera; muestra la situación financiera de la entidad a una fecha determinada y revela la totalidad de sus bienes, derechos y obligaciones y la situación del patrimonio

<div>INSTITUTO ELECTORAL Y DE PARTICIPACION CIUDADANA DEL ESTADO DE GUERRERO Estado de Situación Financiera Al 31 de diciembre de 2024</div>			
ACTIVO	2024	PASIVO	2024
Activo Circulante		Pasivo Circulante	
Bancos	17,884,517.89	Cuentas por Pagar a Corto Plazo	9,536,670.44
Derechos a Recibir Efectivo o Equivalentes	12,148,920.22		
SEFINA (GO) \$11,131,514.28			
SEFINA (IED) 457,811.00			
Deudores Diversos 559,594.94			
Derechos a Recibir Bienes o Servicios	1,031,825.74		
Total de Activos Circulantes	\$31,065,263.85	Total del Pasivo	\$9,536,670.44
		HACIENDA PÚBLICA/PATRIMONIO	
Activo No Circulante		Hacienda Pública/Patrimonio Contribuido	
Bienes Muebles	47,706,164.77	Aportaciones	9
Activos Intangibles	1,420,989.71	Resultados del Ejercicio (Ahorro / Desahorro)	15,818,214.62
Depreciación, Deterioro y Amortización Acumulada de Bienes	- 4,395,564.41	Resultados de Ejercicios Anteriores	50,441,966.86
Total, de Activos No Circulantes	\$44,731,590.07	Rectificaciones de Resultados de Ejercicios Anteriores	-7.00
		Total Hacienda Pública/ Patrimonio	\$66,260,183.48
	\$75,796,853.92	Total, del Pasivo y Hacienda Pública/Patrimonio	\$75,796,853.92

Estado de Actividades; muestra el resultado de las operaciones financieras del Instituto, en un periodo contable, mediante el enfrentamiento adecuado de ingresos contra egresos para determinar un ahorro o pérdida.

INSTITUTO ELECTORAL Y DE PARTICIPACION CIUDADANA DEL ESTADO DE GUERRERO  Estado de Actividades Del 01 de enero al 31 de diciembre de 2024	
INGRESOS Y OTROS BENEFICIOS	
Ingresos de Gestión	4,783,894.59
Productos	2,834,089.59
Aprovechamientos	0.00
Ingresos por Venta de Bienes y Prestación de Servicios	1,949,805.00
Participaciones	614,287,450.45
Transferencias Gasto corriente	614,287,450.45
Otros Ingresos y Beneficios	10,466.50
Otros Ingresos y Beneficios Varios	10,466.50
Total de Ingresos y Otros Beneficios	619,081,811.54
GASTOS	
Gastos de Funcionamiento	357,949,791.80
Servicios personales	223,570,719.11
Insumos y materiales	12,272,216.24
Servicios generales	122,106,856.45
Transferencias, Asignaciones, Subsidios y Otras Ayudas	244,665,447.00
Ayudas Sociales	244,665,447.00
Otros gastos y Pérdidas Extraordinarias	648,358.12
Estimaciones, Depreciaciones, Deterioros, Obsolescencia y Amortiz	648,358.12
Total de Gastos y Otras Pérdidas	603,263,596.92
Resultado del Ejercicio (Ahorro/Desahorro)	15,818,214.62

Programa Operativo Anual



El Programa Operativo Anual (POA) del ejercicio fiscal 2024, integra a las actividades encomendadas a **30** unidades administrativas del Instituto.

Avance físico (actividades)

De acuerdo al POA para el ejercicio fiscal 2024, comprendido de enero-diciembre, y de acuerdo a la información que las áreas reportaron, se reflejó un avance al Programa Operativo Anual del **100.00%**.

Avance Físico

Ejercicio Fiscal 2024

Actividades Programadas

496

Actividades realizadas

496

Porcentaje de avance

100%

Avance operativo por programa presupuestario

Programa presupuestario	Actividades programadas	Actividades ejecutadas	Actividades por ejecutar	Porcentaje de avance
Organización eficiente de elecciones	163	163	0	100.00%
Difusión de la Educación Cívica y la cultura democrática	31	31	0	100.00%
Fomento de la Participación Ciudadana	4	4	0	100.00%
Atención a los pueblos originarios	44	44	0	100.00%
Fortalecimiento del Sistema de Partidos	67	67	0	100.00%
Garantía de la Legalidad Electoral	47	47	0	100.00%
Desarrollo Institucional	128	128	0	100.00%
Transparencia y rendición de cuentas	4	4	0	100.00%
Igualdad y no discriminación	8	8	0	100.00%
AVANCE ANUAL	496	496	0	100.00%

Avance Financiero

Ejercicio Fiscal 2024

Presupuesto autorizado	Presupuesto aprobado 9° modificación	Presupuesto ejercido al 31 de diciembre	% avance
\$393,119,953.57	\$625,340,815.14	\$605,694,254.72	96.86%

Avance financiero por programa presupuestario

Programa presupuestario	Monto aprobado Anual	Monto Ejercido	Saldo	Porcentaje de avance
Organización eficiente de elecciones	\$253,416,520.18	\$250,956,015.54	\$2,460,504.64	99.03%
Difusión de la Educación Cívica y la cultura democrática	\$7,955,847.35	\$7,780,740.46	\$175,106.89	97.80%
Fomento de la Participación Ciudadana	\$0.00	\$0.00	\$0.00	0%
Atención a los pueblos originarios	\$5,568,317.18	\$5,351,399.93	\$216,917.25	96.10%
Fortalecimiento del Sistema de Partidos	\$254,482,312.23	\$253,546,553.53	\$935,758.70	99.63%
Garantía de la Legalidad Electoral	\$18,366,234.31	\$15,967,699.35	\$2,398,534.96	86.94%
Desarrollo Institucional	\$85,049,183.89	\$71,630,873.76	\$13,418,310.13	84.22%
Transparencia y rendición de cuentas	\$202,400.00	\$167,973.56	\$34,426.44	83.00%
Igualdad y no discriminación	\$300,000.00	\$292,998.59	\$7,001.41	97.67%
AVANCE ANUAL	\$625,340,815.14	\$605,694,254.72	\$19,646,560.42	96.86%

Avance de indicadores por programa

Programas Estratégicos

Organización Eficiente de
Elecciones
95.86%

Difusión de la Educación Cívica
y la Cultura Democrática
100%

Fomento de la Participación
Ciudadana
100%

Atención a los Pueblos
Originarios
100%

Fortalecimiento del
Sistema de Partidos
100%

Garantía de la Legalidad Electoral
99.91%

Avance de indicadores por programa

Programas Transversales

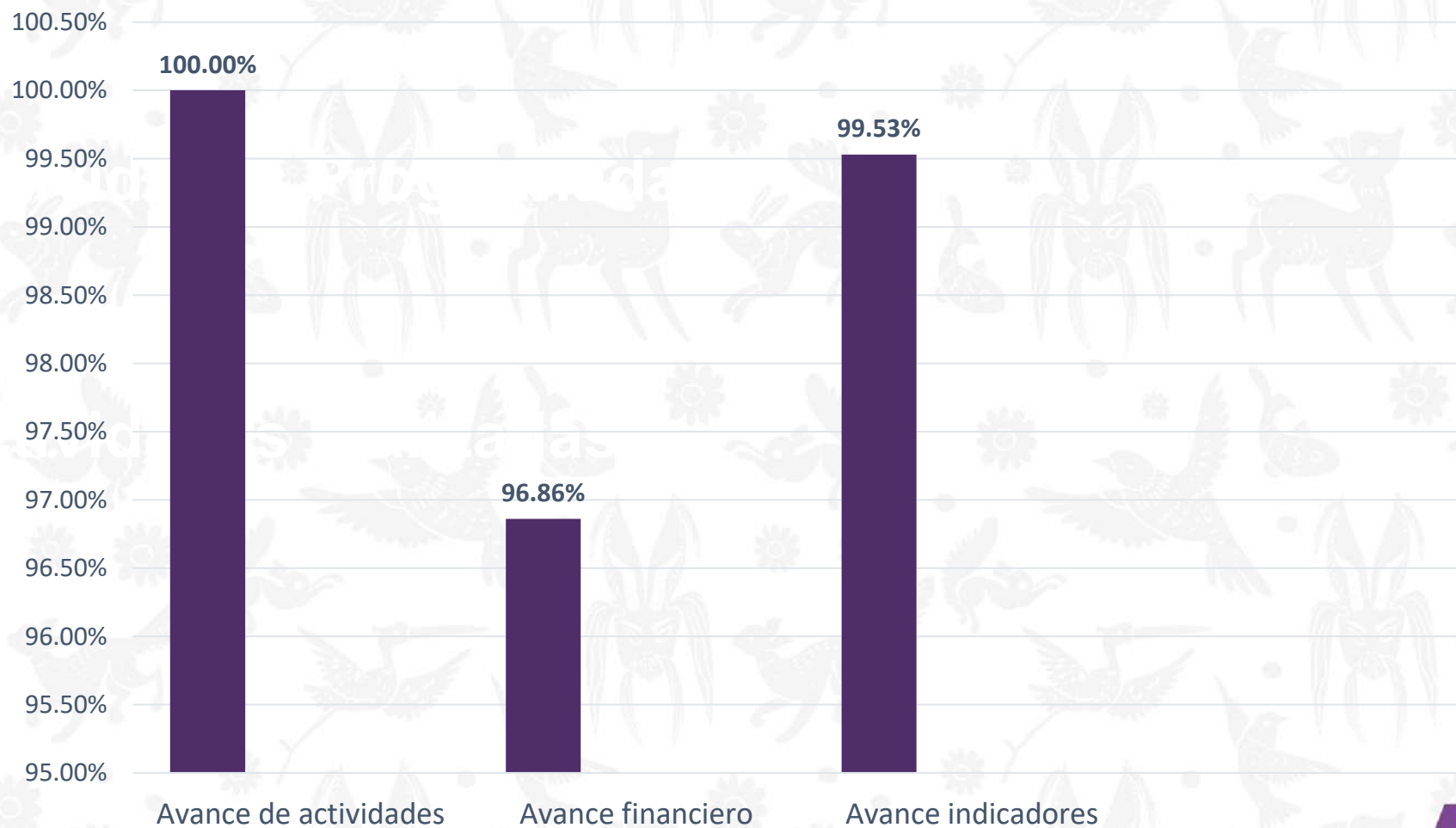
Desarrollo Institucional
100%

Transparencia y Rendición
de Cuentas
100%

Inclusión Igualdad y no
Discriminación
100%

AVANCE ANUAL
99.53%

Cuadro comparativo



REMANENTE

Como resultado de las medidas de austeridad y racionalidad llevadas a cabo durante el ejercicio fiscal 2024, privilegiando en todo momento el desarrollo del Proceso Electoral, se obtuvieron economías que se ven reflejadas como un remanente de dicho ejercicio, susceptible de ser utilizado para el siguiente ejercicio fiscal, éste refleja la situación de liquidez al cierre del mismo, es decir, son los recursos que se encuentran disponibles para financiar gastos, resultando un indicador muy importante para valorar la solvencia financiera a corto plazo del Instituto. El remanente se obtiene de la suma de los fondos líquidos, deduciendo las obligaciones pendientes de pago a Corto Plazo, en este ejercicio fiscal es el siguiente:

Subejercicio 2024	\$8,515,046.14
Adeudo SEFINA (Financiamiento)	\$ <u>457,811.00</u>
REMANENTE DEL EJERCICIO 2024	\$ 8,057,235.14



iiiGRACIAS!!!