

Informe Estatal de Monitoreo

Dirección de Administración de Tiempos del Estado
en Radio y Televisión



GUERRERO

Del 1 al 15 de noviembre de 2023



Tabla de contenido

I. Alcance del Informe.....	3
Presentación.....	3
Señales monitoreadas en la entidad.....	3
Periodos reportados en el informe.....	4
II. Resultados del monitoreo.....	4
Cumplimiento general.....	4
Cumplimiento por tipo de medio y emisoras.....	5
Cumplimiento por partidos políticos y autoridades electorales.....	6
Promocionales no verificados.....	7
Excedentes.....	8
III. Reprogramaciones.....	9
Cumplimiento de reprogramaciones.....	9
IV. Verificación de datos.....	11



I. Alcance del Informe

Presentación

Se presenta el **informe estatal de monitoreo**¹ de Guerrero para el periodo del 1 al 15 de noviembre de 2023. Su objetivo es dar cuenta del cumplimiento por parte de los concesionarios de radio y televisión monitoreados en los Centros de Verificación y Monitoreo (CEVEM) que cubren la entidad (ver Tabla 1), respecto a la transmisión de los promocionales pautados por partidos políticos y autoridades electorales. Asimismo, incluye un análisis de la presentación de oficios de **reprogramaciones**² y del cumplimiento de estas, correspondiente al periodo del 1 al 15 de octubre de 2023.

Señales monitoreadas en la entidad

La verificación y monitoreo de la transmisión de las 23 señales se realiza a través de 4 CEVEM ubicados en Iguala de la Independencia, Zihuatanejo de Azueta, Chilpancingo de los Bravo y Tlapa de Comonfort.

Tabla 1. Distribución de señales por CEVEM

Entidad	CEVEM	Radio		TDT	Total
		AM	FM		
GUERRERO	43-IGUALA DE LA INDEPENDENCIA	0	5	3	8
	44-ZIHUATANEJO DE AZUETA	0	3	2	5
	46-CHILPANCINGO DE LOS BRAVO	0	5	4	9
	47-TLAPA DE COMONFORT	1	0	0	1
	Total	1	13	9	23

Nota: Las emisoras del CEVEM 45 – Acapulco de Juárez no se reportan debido a las afectaciones sufridas por el huracán “Otis”.

¹ En cumplimiento con lo establecido en el artículo 10, inciso r), del Reglamento de Sesiones del Comité de Radio y Televisión.

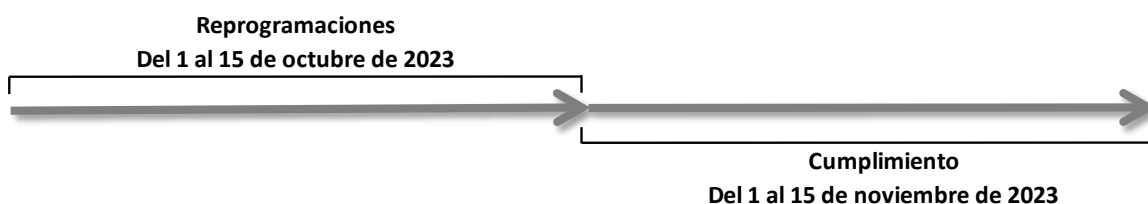
² En términos de lo dispuesto en los artículos 57 y 62 del Reglamento de Radio y Televisión en Materia Electoral.



Periodos reportados en el informe

Este informe da cuenta del cumplimiento de la pauta ordenada por el Instituto Nacional Electoral (INE) durante el periodo del **1 al 15 de noviembre de 2023**, así como del cumplimiento de las reprogramaciones correspondientes al periodo del **1 al 15 de octubre de 2023**; es decir, con un mes de desfase.

Gráfico 1. Periodos reportados en el informe



II. Resultados del monitoreo

Cumplimiento general

En el periodo reportado se registró un cumplimiento acumulado de 98.08%, con la transmisión de 3 516 promocionales de un total de 3 585 verificados. En total, se presentaron 69 promocionales no transmitidos y 106 excedentes.

Tabla 2. Resultados generales

	Total	Porcentaje
Promocionales pautados	3 585	-
Promocionales no verificados	0	0.00%
Promocionales verificados	3 585	100%
Transmitidos conforme a pauta	3 328	92.83%
Diferente versión	28	0.78%
Fuera de horario	160	4.46%
Fuera de orden	0	0.00%
Promocionales transmitidos	3 516	98.08%
Promocionales no transmitidos	69	1.92%
Promocionales excedentes	106	2.96%



Cumplimiento por tipo de medio y emisoras

Durante el periodo reportado 66.11% de los promocionales verificados corresponden a radio (AM y FM) y 33.89% corresponden a Televisión Digital Terrestre (TDT). Asimismo, analizando el cumplimiento por tipo de medio, en radio se transmitió 97.47% de los promocionales verificados, mientras que en TDT se transmitió 99.26%.

Tabla 3. Distribución de promocionales verificados y cumplimiento por tipo de medio

Tipo de medio	% del total (verificados)	Cumplimiento %
Radio (AM)	100%	97.47%
Radio (FM)	100%	
TDT	100%	99.26%

Durante el periodo reportado el cumplimiento de las emisoras fue el siguiente:

Tabla 4. Cumplimiento por emisora

No.	Emisora	Nombre Comercial	Pautados	Verificados	Transmitidos	% Cumplimiento
1	XHCHG-FM	S/D	180	180	180	100%
2	XHCHH-FM	D 95	180	180	180	100%
3	XHCHL-TDT	Azteca 7	135	135	135	100%
4	XHCK-TDT	Las Estrellas	135	135	135	100%
5	XHCU-TDT	Azteca Uno	135	135	135	100%
6	XHIGA-FM	La Sabrosita	180	180	180	100%
7	XHIGG-TDT	Las Estrellas	135	135	135	100%
8	XHIR-TDT	Azteca Uno	135	135	135	100%
9	XHIXZ-TDT	Azteca 7	135	135	135	100%
10	XHTUX-TDT	Azteca 7	135	135	135	100%
11	XHXC-FM	ABC Radio	180	180	180	100%
12	XHZIH-FM	Estéreo Vida	180	180	180	100%
13	XHPCPG-FM	S/D	180	180	179	99.44%
14	XHTXO-FM	Exa	180	180	179	99.44%
15	XHUQ-FM	Variedades FM	180	180	179	99.44%
16	XHCER-TDT	Azteca Uno	135	135	134	99.26%
17	XEZV-AM	La Voz de la Montaña	105	105	104	99.05%
18	XHEZUM-FM	ABC Radio	180	180	178	98.89%
19	XHZHO-FM	FM-Globo 98.5	180	180	178	98.89%
20	XHEPI-FM	La Bestia Grupera	180	180	177	98.33%
21	XHCER-TDT2	ADN 40	135	135	127	94.07%
22	XHIG-FM	La Grande de Iguala	180	180	162	90.00%
23	XHDOM-FM	Oro FM	105	105	74	70.48%



Referente a las **emisoras de bajo cumplimiento**, una se encuentran por debajo de 80%.

Nota: En el presente informe no se incluye la emisora XHJR-FM debido a que se encuentra fuera del aire; no se ha recibido oficio por parte de la emisora.

Cumplimiento por partidos políticos y autoridades electorales

Durante el periodo reportado se verificaron 3 585 promocionales de actores políticos y se comprobó la transmisión de 3 516 (98.08% de cumplimiento inicial). A continuación, se muestran los cumplimientos para autoridades electorales y partidos políticos nacionales y, en su caso, locales.

Tabla 5.a. Cumplimiento por partidos políticos nacionales

	PAN	PRI	PRD	PT	PVEM	MC	morena	Total	
Promocionales verificados	104	114	125	114	123	114	113	807	100%
Transmitido conforme a pauta	99	111	115	111	117	106	83	742	91.95%
Diferente versión	0	0	0	0	0	0	14	14	1.73%
Fuera de horario	4	3	7	3	5	4	10	36	4.46%
Fuera de orden	0	0	0	0	0	0	0	0	0.00%
Promocionales transmitidos	103	114	122	114	122	110	107	792	98.14%
No transmitido	1	0	3	0	1	4	6	15	1.86%

Tabla 5.b. Cumplimiento por partidos políticos locales

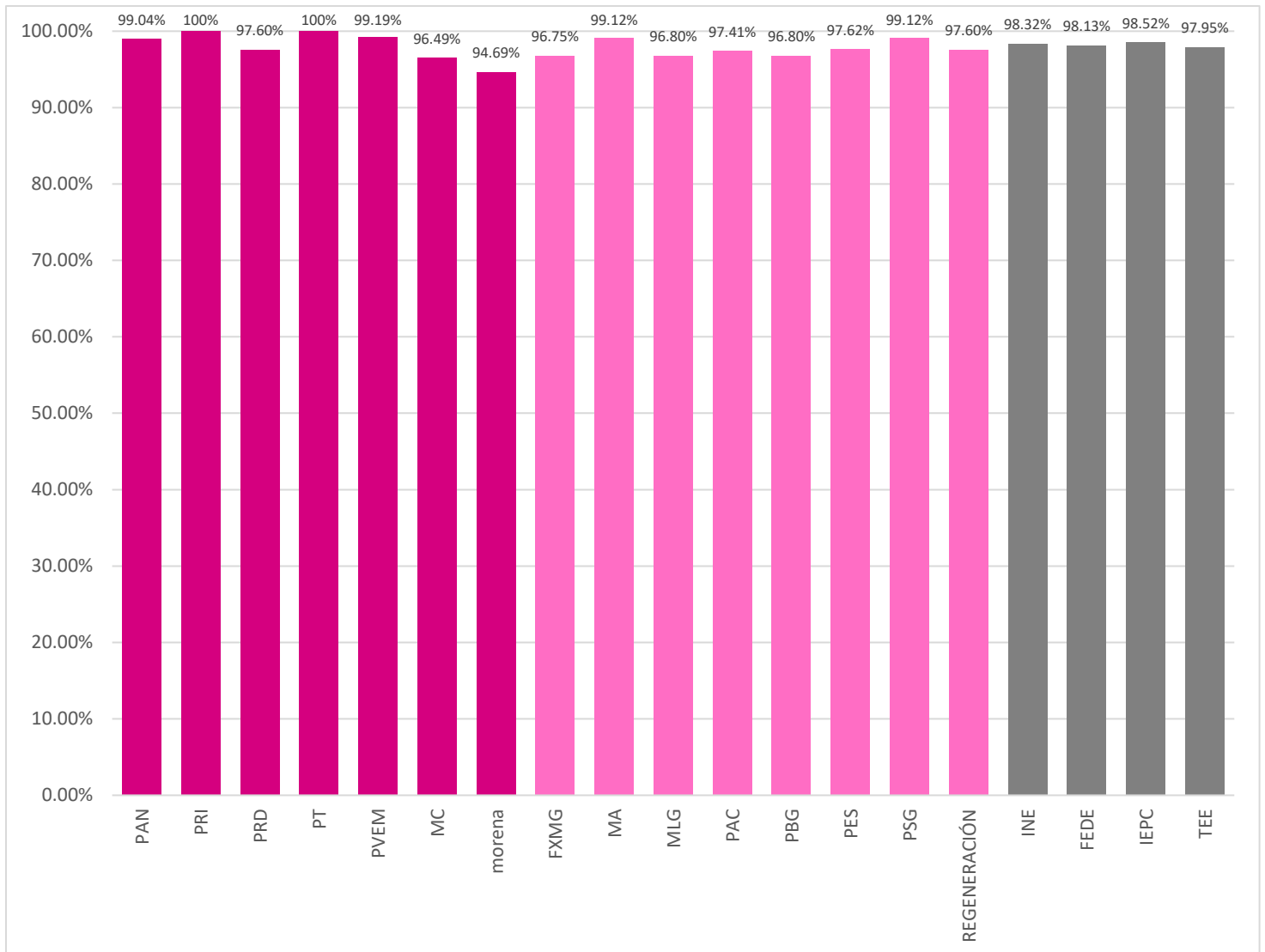
	FXMG	MA	MLG	PAC	PBG	PES	PSG	REGENERACIÓN	Total	
Promocionales verificados	123	114	125	116	125	126	114	125	968	100%
Transmitido conforme a pauta	116	111	114	108	115	120	107	114	905	93.49%
Diferente versión	0	1	0	0	0	0	0	0	1	0.10%
Fuera de horario	3	1	7	5	6	3	6	8	39	4.03%
Fuera de orden	0	0	0	0	0	0	0	0	0	0.00%
Promocionales transmitidos	119	113	121	113	121	123	113	122	945	97.62%
No transmitido	4	1	4	3	4	3	1	3	23	2.38%

Tabla 5.c. Cumplimiento por autoridades electorales

	INE	FEDE	IEPC	TEE	Total	
Promocionales verificados	1 369	160	135	146	1 810	100%
Transmitido conforme a pauta	1 272	152	122	135	1 681	92.87%
Diferente versión	8	0	5	0	13	0.72%
Fuera de horario	66	5	6	8	85	4.70%
Fuera de orden	0	0	0	0	0	0.00%
Promocionales transmitidos	1 346	157	133	143	1 779	98.29%
No transmitido	23	3	2	3	31	1.71%



Gráfico 2. Cumplimiento por actor político y autoridad electoral



Nota: en color gris se muestran a las autoridades electorales (AE), en rosa oscuro a los partidos políticos nacionales (PPN) y en rosa claro, en su caso, a los partidos políticos locales (PPL).



Excedentes

Durante el periodo reportado se detectaron 106 promocionales excedentes que corresponden a promocionales de partidos políticos y autoridades electorales. La siguiente tabla detalla los datos:

Tabla 8.a. Excedentes por emisora de partidos políticos nacionales

EMISORA	PAN	PRI	PRD	PT	PVEM	MC	morena	Total general
XHCER-TDT-CANAL24	0	1	0	0	0	0	0	1
XHCER-TDT-CANAL24.2	0	0	0	1	0	0	0	1
XHEZUM-FM-105.1	0	2	1	1	0	2	2	8
XHPCPG-FM-98.1	14	6	3	4	2	7	17	53
XHZHO-FM-98.5	1	0	0	0	0	0	0	1
Total general	15	9	4	6	2	9	19	64

Tabla 8.b. Excedentes por emisora de partidos locales

EMISORA	PSG	MA	MLG	Total general
XHEPI-FM-99.7	0	1	0	1
XHEZUM-FM-105.1	1	0	1	2
XHPCPG-FM-98.1	2	0	0	2
Total general	3	1	1	5

Tabla 8.c. Excedentes por emisora de autoridades electorales

EMISORA	INE	TECDMX	IECM	IEPC	FEPADCEM	Total general
XHDU-TDT-CANAL22	4	0	0	0	0	4
XHEPI-FM-99.7	1	0	0	1	0	2
XHEZUM-FM-105.1	0	1	1	1	0	3
XHIG-FM-106.5	1	0	0	0	0	1
XHPCPG-FM-98.1	17	1	6	0	1	25
XHTXO-FM-92.9	1	0	0	0	0	1
XHZIH-FM-90.5	1	0	0	0	0	1
Total general	25	2	7	2	1	37



III. Reprogramaciones

Cumplimiento de reprogramaciones

El cumplimiento de las reprogramaciones se puede reportar un vez cumplido el plazo establecido en la normativa para su transmisión.³ Por lo anterior, este reporte da cuenta del cumplimiento de las reprogramaciones correspondientes al periodo del **1 al 15 de octubre de 2023**.

Tabla 9. Reprogramaciones por emisora

Emisora	Total de reprogramaciones ofrecidas	Subtotal de reprogramaciones transmitidas	Promocional transmitido conforme a la pauta	Promocional transmitido fuera de horario	Promocional transmitido fuera de orden	Promocional transmitido en diferente versión	Reprogramaciones no transmitidas
XHACC-TDT-CANAL36	39	29	18	5	0	6	10
XHACD-FM-92.1	3	2	2	0	0	0	1
XHAGS-FM-103.1	1	1	1	0	0	0	0
XHCHG-FM-102.7	1	0	0	0	0	0	1
XHCI-FM-104.7	3	0	0	0	0	0	3
XHDOM-FM-100.9	3	2	0	2	0	0	1
XHEPI-FM-99.7	1	0	0	0	0	0	1
XHEVP-FM-95.3	1	1	1	0	0	0	0
XHIE-TDT-CANAL14.2	1	1	1	0	0	0	0
XHIGA-FM-93.9	1	0	0	0	0	0	1
XHIG-FM-106.5	21	11	10	1	0	0	10
XHKOK-FM-88.9	5	2	2	0	0	0	3
XHMAR-FM-98.5	4	4	4	0	0	0	0
XHNS-FM-96.9	4	0	0	0	0	0	4
XHPA-FM-93.7	2	0	0	0	0	0	2
XHPCPG-FM-98.1	2	0	0	0	0	0	2
XHTUX-TDT-CANAL29	8	7	4	1	0	2	1
XHTXO-FM-92.9	1	1	1	0	0	0	0
XHUQ-FM-101.9	5	5	5	0	0	0	0
XHXC-FM-96.1	2	2	2	0	0	0	0
XHZIH-FM-90.5	1	1	1	0	0	0	0
Total	109	69	52	9	0	8	40

³ De conformidad con los artículos 57 y 62 del Reglamento de Radio y Televisión en Materia Electoral.

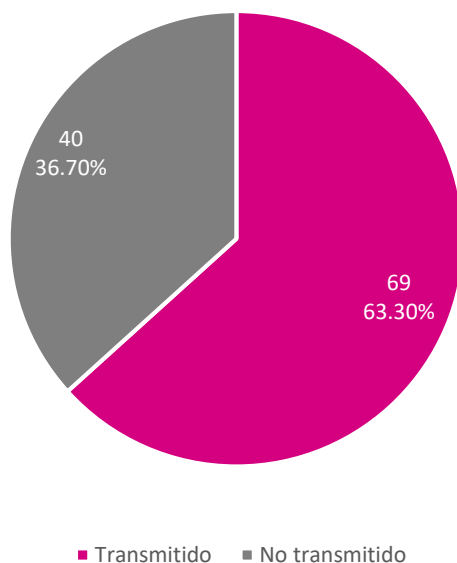


Tabla 10. Reprogramaciones por actor (partidos políticos y autoridades electorales).

Actor	Total de reprogramaciones ofrecidas	Subtotal de reprogramaciones transmitidas	Promocional transmitido conforme a la pauta	Promocional transmitido fuera de horario	Promocional transmitido fuera de orden	Promocional transmitido en diferente versión	Reprogramaciones no transmitidas
PAN	5	2	0	0	0	2	3
PRI	5	3	3	0	0	0	2
PRD	2	1	0	0	0	1	1
PT	3	2	2	0	0	0	1
PVEM	3	0	0	0	0	0	3
MC	7	7	3	2	0	2	0
morena	3	2	2	0	0	0	1
PES	3	1	0	1	0	0	2
PAC	6	4	4	0	0	0	2
PSG	7	5	5	0	0	0	2
INE	24	16	13	3	0	0	8
IEPC	5	4	2	1	0	1	1
TEE	5	3	3	0	0	0	2
FEDE	11	6	4	1	0	1	5
FXMG	3	2	2	0	0	0	1
MA	3	1	0	0	0	1	2
MLG	7	5	5	0	0	0	2
PBG	5	4	4	0	0	0	1
REGENERACIÓN	2	1	0	1	0	0	1
Total	109	69	52	9	0	8	40



Gráfico 3. Oficinos de reprogramación por estatus de transmisión



IV. Verificación de datos

A través del SIVeM (<http://monitoreortv.ine.mx/>) y por medio de la red INE se tiene acceso permanente para consultar los testigos de grabación que acreditan y sustentan la información contenida en este informe.