

*Sin voto no hay democracia y, ¿sin democracia?... ¡piénsalo!
La decisión es solo tuya, ¡Vota libre!*

INFORME SOBRE LA CONCLUSIÓN Y RESULTADOS DE LA QUINTA JORNADA DE CAPACITACIÓN DIRIGIDA A LAS PRESIDENCIAS Y SECRETARÍAS TÉCNICAS DE LOS 28 CONSEJOS DISTRITALES ELECTORALES LOCALES.

En cumplimiento a lo establecido en el “Programa de Capacitación para Presidencias y Secretarías Técnicas de los Consejos Distritales Electorales Locales para el Proceso Electoral de Gubernatura, Diputaciones Locales y Ayuntamientos 2020-2021”, y tomando en cuenta el protocolo de seguridad sanitaria implementado por las autoridades federales y estatales, debido a la emergencia sanitaria generada por el virus SARS-CoV2, se informa la culminación de la **“Quinta Jornada de Capacitación a Presidencias y Secretarías Técnicas de los 28 Consejos Distritales Electorales Locales”** que se realizó bajo la modalidad a distancia, a través de la plataforma electrónica *classroom*, del 12 al 19 de mayo del 2021. Los temas que integraron el Plan de Estudios de la Quinta Jornada de Capacitación fueron los siguientes:

| No. | TEMAS O ACTIVIDAD | ÁREA INSTRUCTORA RESPONSABLE |
|-----|---|--|
| 1 | Segunda Capacitación a Supervisoras/es Electorales Locales y Capacitadoras/es Asistentes Electorales. (Cómputo simultáneo en la casilla, candidaturas comunes y coaliciones). | DEECyPC Coordinación de Participación Ciudadana |
| 2 | Uso de aplicaciones móviles (PREP Casilla y Mecanismos de Recolección) | DGIS |
| 3 | Conteo, sellado, agrupamiento de boletas y armado de paquetes electorales. | Coordinación de Organización Electoral |
| 4 | Recuperación de materiales electorales al término de la jornada electoral. | Coordinación de Organización Electoral |

Una vez concluida la Quinta Jornada de capacitación a las Presidencias y Secretarías Técnicas de los 28 Consejos Distritales Electorales Locales, el 19 de mayo del 2021, se aplicó una evaluación de aprovechamiento en línea, mediante la plataforma *classroom* de la aplicación *Google Meet*, en dos horarios: a las 12:00 horas para Presidencias y a las 13:00 horas para Secretarías Técnicas. A continuación, se presenta el listado con las calificaciones obtenidas, por cada figura, en la Quinta Jornada de Capacitación, además del promedio general obtenido en las cinco jornadas.

*Sin voto no hay democracia y, ¿sin democracia?... ¡piénsalo!
La decisión es solo tuya, ¡Vota libre!*

| CDE | C A R G O | N O M B R E | CALIFICACION 5ª JORNADA | PROMEDIO GENERAL |
|-----|--------------------|--|----------------------------|---------------------|
| 1 | Presidencia | Manuel Pineda Pineda | 95 | 92 |
| | Secretaría Técnica | Joel Gutiérrez Zamora | 100 | 90 |
| 2 | Presidencia | Aracely de León Sáenz | 100 | 96 |
| | Secretaría Técnica | María Julieta Astudillo Mendiola (3 jornadas) | 100 | 97 |
| 3 | Presidencia | Berenice Ugarte Araujo | 90 | 93 |
| | Secretaría Técnica | Perla Aline Anzo Gómez | 85 | 93 |
| 4 | Presidencia | Francisco Jacinto Hernández | 100 | 91 |
| | Secretaría Técnica | Jamdy Jiménez Cisneros | 90 | 92 |
| 5 | Presidencia | Daniel Castillo de la Rosa | 95 | 95 |
| | Secretaría Técnica | Esveydi Margarita Arzeta Castañeda | 100 | 94 |
| 6 | Presidencia | Iliana Melissa Taboada Abarca | 100 | 96 |
| | Secretaría Técnica | Nahúm Antonio Hernández Ojeda | 100 | 98 |
| 7 | Presidencia | Ismael Orozco Mendiola | 100 | 97 |
| | Secretaría Técnica | Azucena Flores Vázquez | 95 | 92 |
| 8 | Presidencia | Erika García Cruz | 100 | 93 |
| | Secretaría Técnica | Ma. de la Luz Gama Arce | 100 | 90 |
| 9 | Presidencia | Martha Osiris Mondragón Peláez | 100 | 95 |
| | Secretaría Técnica | Carmelo David Martínez Pérez | 85 | 77 |
| 10 | Presidencia | Jesús Salvador Valdeolivar Sotelo | 90 | 91 |
| | Secretaría Técnica | Rubén Ávila López | 95 | 91 |
| 11 | Presidencia | Bertha Alicia Solorio Sánchez (1 jornada) | 95 | 95 |
| | Secretaría Técnica | Ma. de los Ángeles Camacho García | 100 | 91 |
| 12 | Presidencia | María de Jesús Urbina Gómez | 100 | 95 |
| | Secretaría Técnica | Jesús Alberto Zarate Sotelo | 100 | 100 |
| 13 | Presidencia | Jorge Alberto Gutiérrez Pino | 95 | 92 |
| | Secretaría Técnica | Jorge Bernal Carrillo | 95 | 85 |
| 14 | Presidencia | Carlos García Santiago | 80 | 86 |
| | Secretaría Técnica | Mayda Editha Añorve López | 80 | 86 |
| 15 | Presidencia | Dalia Lizarez Moctezuma | 85 | 93 |
| | Secretaría Técnica | Leonardo Meraz Sánchez | 90 | 93 |
| 16 | Presidencia | Amada Jiménez Ibarra | 100 | 98 |
| | Secretaría Técnica | Carlos Iván Gómez Faustino | 100 | 98 |
| 17 | Presidencia | José Enrique Sánchez Avellaneda | 100 | 93 |
| | Secretaría Técnica | Juan José Ponciano Peralta | 100 | 94 |
| 18 | Presidencia | Evelyn Denise García Mendoza | 100 | 98 |

*Sin voto no hay democracia y, ¿sin democracia?... ¡piénsalo!
La decisión es solo tuya, ¡Vota libre!*

| CDE | C A R G O | N O M B R E | CALIFICACION 5ª JORNADA | PROMEDIO GENERAL |
|-----|--------------------|---------------------------------|----------------------------|---------------------|
| 19 | Secretaría Técnica | Ma. del Rosario Gutiérrez Soto | 100 | 90 |
| | Presidencia | Miriam Diego Galeana | 100 | 100 |
| | Secretaría Técnica | Teresa Pérez Carnalla | 100 | 90 |
| 20 | Presidencia | Leticia Martínez Velázquez | 95 | 97 |
| | Secretaría Técnica | Víctor Manuel Castrejón Salgado | 95 | 97 |
| 21 | Presidencia | Erika de León Araujo | 100 | 97 |
| | Secretaría Técnica | José Guadalupe Ayala Alanís | 100 | 96 |
| 22 | Presidencia | José Ángel Camargo García | 95 | 94 |
| | Secretaría Técnica | Francisca Martínez Aranda | 100 | 96 |
| 23 | Presidencia | Mauro Gutiérrez Castrejón | 100 | 96 |
| | Secretaría Técnica | Sussy Salgado Aranda | 95 | 88 |
| 24 | Presidencia | Ramiro Ponce Pérez (3 jornadas) | 90 | 95 |
| | Secretaría Técnica | Alondra Martínez Moreno | 95 | 81 |
| 25 | Presidencia | Rodolfo Sánchez Ávila | 100 | 96 |
| | Secretaría Técnica | Timoteo Juan Ochoa Bahena | 100 | 90 |
| 26 | Presidencia | Hilda Ocampo Juárez | 95 | 94 |
| | Secretaría Técnica | Benicia Gálvez Merino | 95 | 85 |
| 27 | Presidencia | Blanca Brisa González González | 90 | 94 |
| | Secretaría Técnica | Gaspar Torres Solano | 95 | 91 |
| 28 | Presidencia | Julio Cesar Saldívar Gómez | 95 | 93 |
| | Secretaría Técnica | Isela Reyes Varela | 100 | 96 |

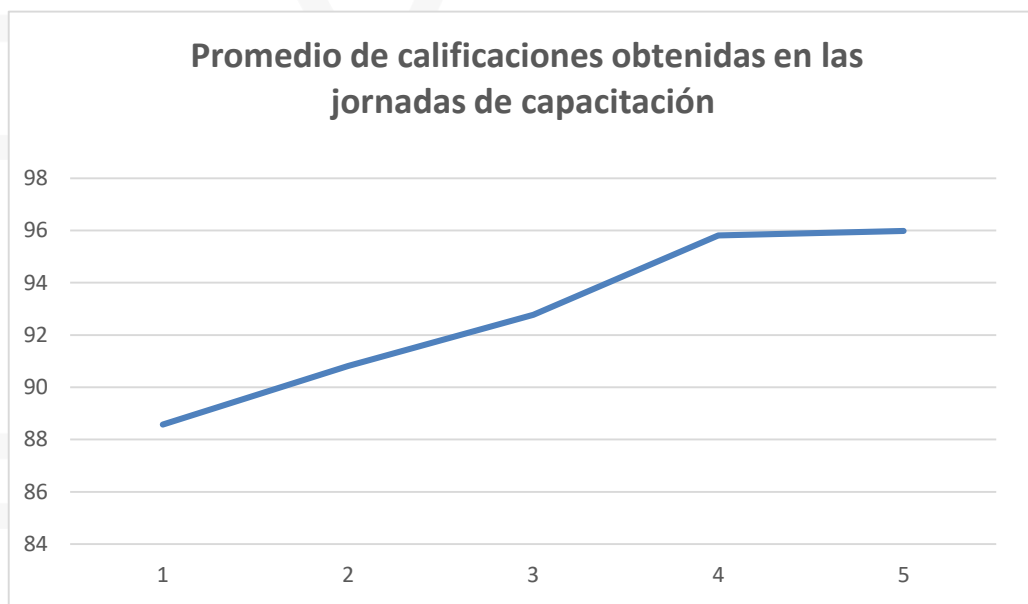
El promedio de calificación obtenida por las y los integrantes de las Presidencias y Secretarías Técnicas de los 28 Consejos Distritales Electorales Locales es de **95.98**. Es importante mencionar que el promedio general del grupo ha venido incrementando conforme han ido avanzando las jornadas de capacitación, tal como se aprecia en la gráfica número 1, de igual manera se informa que el promedio general de las cinco jornadas es de **92.79**.

*Sin voto no hay democracia y, ¿sin democracia?... ¡piénsalo!
La decisión es solo tuya, ¡Vota libre!*

A continuación, se presentan los promedios por jornada de capacitación:

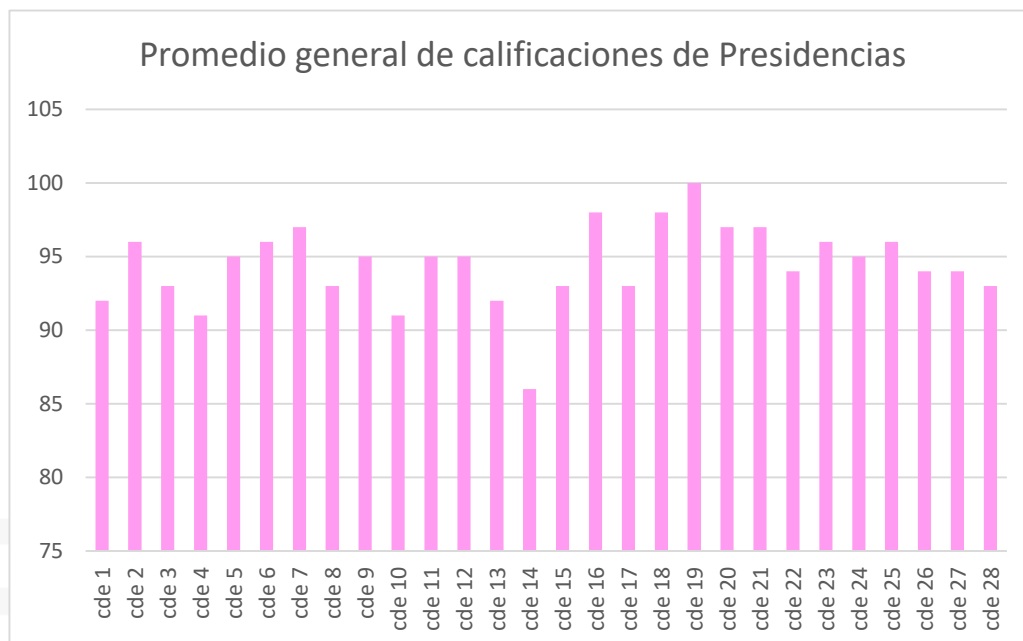
| PROMEDIO DE CALIFICACIONES PRIMERA JORNADA DE CAPACITACIÓN | PROMEDIO DE CALIFICACIONES SEGUNDA JORNADA DE CAPACITACIÓN | PROMEDIO DE CALIFICACIONES TERCERA JORNADA DE CAPACITACIÓN | PROMEDIO DE CALIFICACIONES CUARTA JORNADA DE CAPACITACIÓN | PROMEDIO DE CALIFICACIONES QUINTA JORNADA DE CAPACITACIÓN |
|--|--|--|---|---|
| 88.57 | 90.81 | 92.77 | 95.81 | 95.98 |
| Promedio General de la Capacitación | | | 92.79 | |

Enseguida, se presentan resultados por cargo y calificación obtenida:

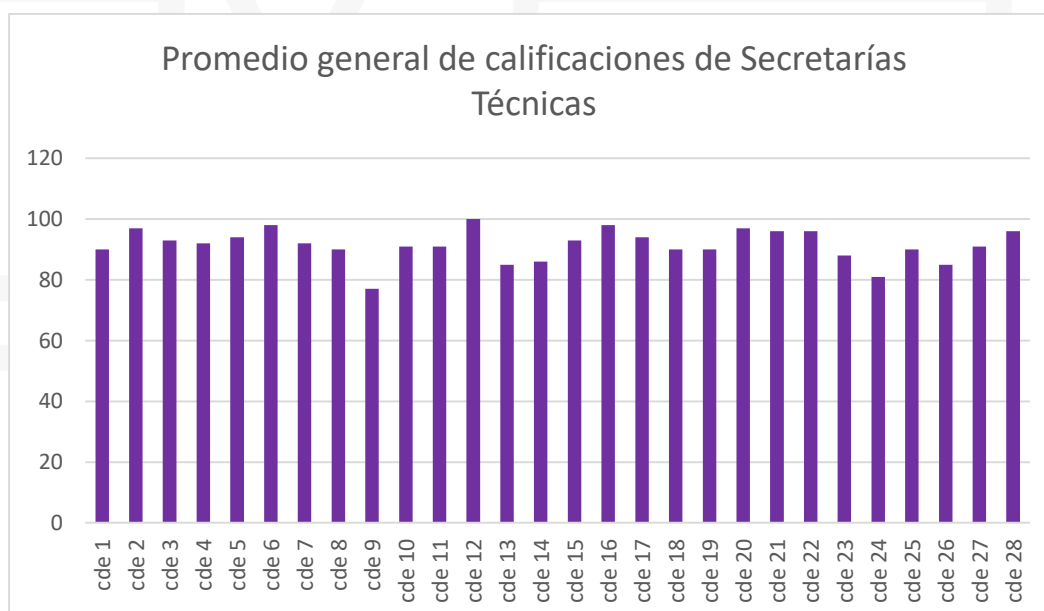


Gráfica 1

*Sin voto no hay democracia y, ¿sin democracia?... ¡piénsalo!
La decisión es solo tuya, ¡Vota libre!*



Gráfica 2



Gráfica 3

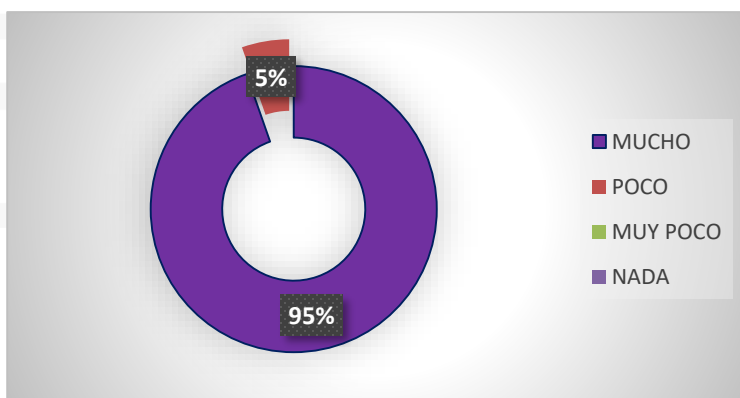
*Sin voto no hay democracia y, ¿sin democracia?... ¡piénsalo!
La decisión es solo tuya, ¡Vota libre!*

Asimismo, se informa que se remitió una cédula de evaluación, con la finalidad de que las Presidencias y Secretarías Técnicas realizaran un diagnóstico sobre la impartición y desarrollo de los temas, mismos que se detallan a continuación:

Sobre el curso en general

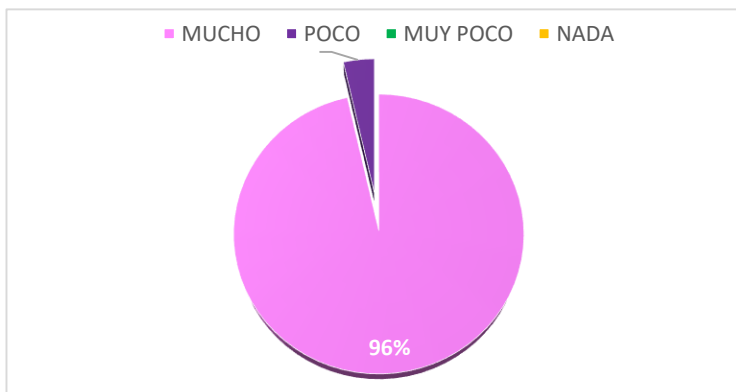
¿Los temas expuestos corresponden a los resultados esperados?

El 95% de las y los consultados, respondió que los temas expuestos corresponden mucho a los resultados esperados.



¿El curso cuenta con una proyección práctica para las actividades a realizar?

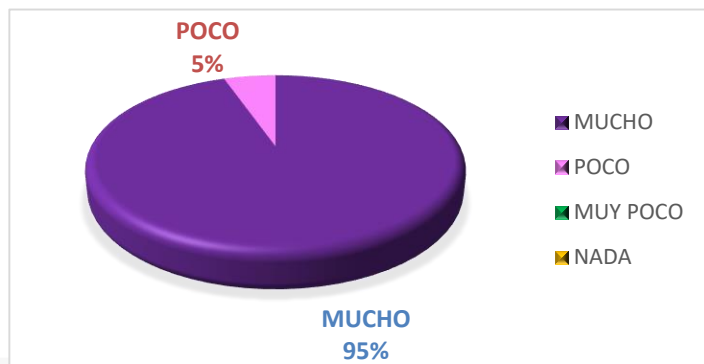
El 96% consideró que el curso les brindó mucha proyección práctica sobre sus actividades a realizar.



*Sin voto no hay democracia y, ¿sin democracia?... ¡piénsalo!
La decisión es solo tuya, ¡Vota libre!*

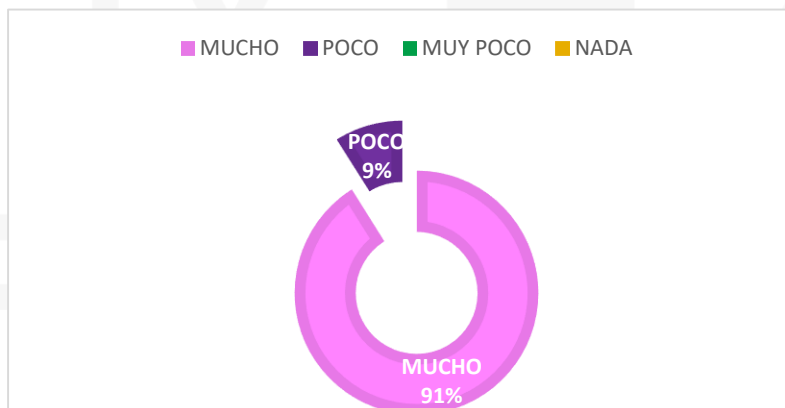
¿El tiempo de duración del curso se ajusta a mi ritmo de aprendizaje?

La gran mayoría de las y los consultados refiere que el tiempo de duración se ajusta a su ritmo de aprendizaje.



¿Los contenidos y estructura del curso propuestos cumplen mis expectativas pedagógicas?

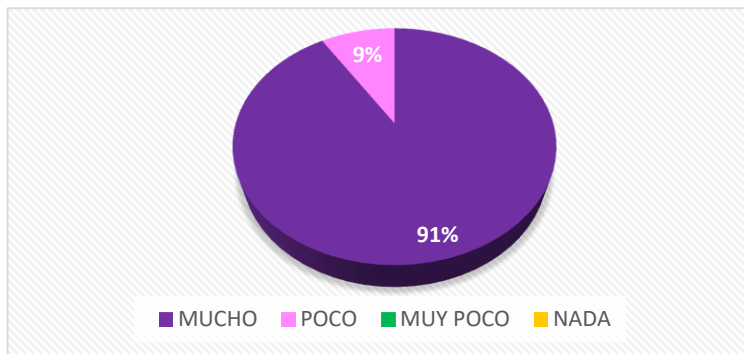
La gran mayoría de las y los participantes considera que sí se cumplieron sus expectativas pedagógicas.



¿La calidad de la capacitación es adecuada para mi aprendizaje? Se resuelven mis dudas y dan fluidez al seguimiento del curso.

Solo un porcentaje muy mínimo refirió poca calidad de la capacitación, en cambio la mayoría con un 91% considera que hubo mucha calidad en la capacitación, siendo adecuada para su aprendizaje.

*Sin voto no hay democracia y, ¿sin democracia?... ¡piénsalo!
La decisión es solo tuya, ¡Vota libre!*



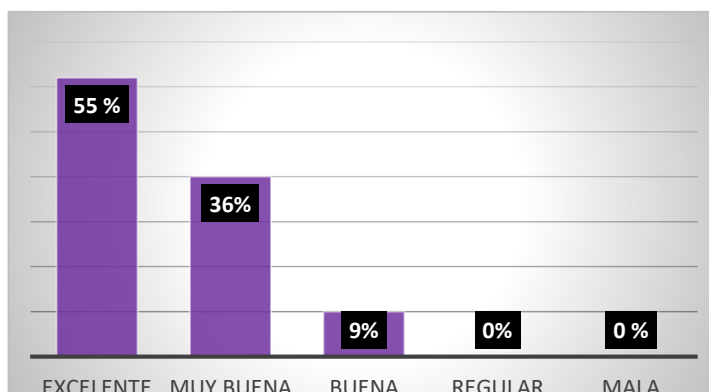
Sobre comentarios o sugerencias de la Quinta Jornada de Capacitación, se precisa lo siguiente:

En general algunas Presidencias y Secretarías Técnicas solicitaron que el tiempo dedicado para la capacitación fuera mayor, puesto que los temas son complejos y que se llevaran a cabo en horarios que no afectaran sus actividades diarias, contar con el material expositivo con mayor tiempo de anticipación, por otro lado, en su mayoría consideran que los cursos fueron de fácil comprensión, considerando que los temas abordados cumplen con las expectativas previstas, dotándoles de las herramientas necesarias para un adecuado desarrollo de sus funciones.

Sobre las y/o los instructores:

Las y/o los instructores encargados se comunicaron con usted de manera:

La mayoría de las y los consultados refirieron una comunicación excelente con las y los instructores.



*Sin voto no hay democracia y, ¿sin democracia?... ¡piénsalo!
La decisión es solo tuya, ¡Vota libre!*

La atención y habilidad pedagógica de las y/o los instructores fue:

El 91% por ciento de las y los asistentes consideró que las y los expositores tienen una excelente o muy buena habilidad pedagógica.

Anote alguna observación, opinión, recomendación, sobre el desempeño de las y/o los instructores.

La mayoría de las y los consultados refieren que las y los instructores tuvieron de muy bueno a excelente desempeño, con aportaciones prácticas para el mejor desarrollo de las funciones a realizar, solo solicitando un medio de contacto efectivo con el instructor en caso de tener alguna duda.

Se informa para conocimiento y efectos a que haya lugar.

Chilpancingo de los Bravo, Guerrero, 17 de junio del 2021.

LA PRESIDENTA DE LA COMISIÓN

C. DULCE MERARY VILLALOBOS TLATEMPA

SECRETARIA TÉCNICA DE LA COMISIÓN

C. BETSABÉ F. LÓPEZ LÓPEZ