

# Informe Estatal de Monitoreo

Dirección de Administración de Tiempos del Estado  
en Radio y Televisión

---



**GUERRERO**

Del 16 al 31 de julio de 2024



## Tabla de contenido

<b>I. Alcance del Informe.....</b>	<b>3</b>
Presentación.....	3
Señales monitoreadas en la entidad.....	3
Periodos reportados en el informe.....	4
<b>II. Resultados del monitoreo.....</b>	<b>4</b>
Cumplimiento general.....	4
Cumplimiento por tipo de medio y emisoras.....	5
Cumplimiento por partidos políticos y autoridades electorales.....	7
Promocionales no verificados.....	9
Excedentes.....	11
<b>III. Reprogramaciones.....</b>	<b>13</b>
Cumplimiento de reprogramaciones.....	13
<b>IV. Verificación de datos.....</b>	<b>15</b>



## I. Alcance del Informe

### Presentación

Se presenta el **informe estatal de monitoreo**<sup>1</sup> de Guerrero para el periodo del 16 al 31 de julio de 2024. Su objetivo es dar cuenta del cumplimiento por parte de los concesionarios de radio y televisión monitoreados en los Centros de Verificación y Monitoreo (CEVEM) que cubren la entidad (ver Tabla 1), respecto a la transmisión de los promocionales pautados por partidos políticos y autoridades electorales. Asimismo, incluye un análisis de la presentación de oficios de **reprogramaciones**<sup>2</sup> y del cumplimiento de estas, correspondiente al periodo del 16 al 30 de junio de 2024.

### Señales monitoreadas en la entidad

La verificación y monitoreo de la transmisión de las 49 señales se realiza a través de 5 CEVEM ubicados en Iguala de la Independencia, Zihuatanejo de Azueta, Acapulco de Juárez, Chilpancingo de los Bravo y Tlapa de Comonfort.

**Tabla 1. Distribución de señales por CEVEM**

Entidad	CEVEM	Radio		TDT	Total
		AM	FM		
GUERRERO	43-IGUALA DE LA INDEPENDENCIA	0	5	3	8
	44-ZIHUATANEJO DE AZUETA	0	3	4	7
	45-ACAPULCO DE JUAREZ	0	15	8	23
	46-CHILPANCINGO DE LOS BRAVO	0	5	5	10
	47-TLAPA DE COMONFORT	1	0	0	1
	<b>Total</b>	<b>1</b>	<b>28</b>	<b>20</b>	<b>49</b>

<sup>1</sup> En cumplimiento con lo establecido en el artículo 10, inciso r), del Reglamento de Sesiones del Comité de Radio y Televisión.

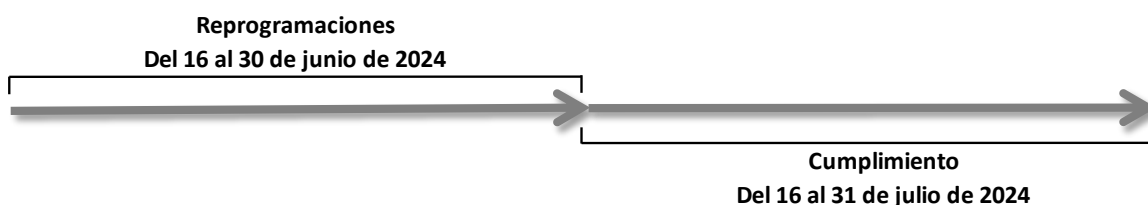
<sup>2</sup> En términos de lo dispuesto en los artículos 57 y 62 del Reglamento de Radio y Televisión en Materia Electoral.



## Periodos reportados en el informe

Este informe da cuenta del cumplimiento de la pauta ordenada por el Instituto Nacional Electoral (INE) durante el periodo del **16 al 31 de julio de 2024**, así como del cumplimiento de las reprogramaciones correspondientes al periodo del **16 al 30 de junio de 2024**; es decir, con un mes de desfase.

**Gráfico 1. Periodos reportados en el informe**



## II. Resultados del monitoreo

### Cumplimiento general

En el periodo reportado se registró un cumplimiento acumulado de 97.68%, con la transmisión de 7 956 promocionales de un total de 8 145 verificados. En total, se presentaron 189 promocionales no transmitidos y 39 excedentes.

**Tabla 2. Resultados generales**

	Total	Porcentaje
<b>Promocionales pautados</b>	<b>8 208</b>	<b>-</b>
Promocionales no verificados	63	0.77%
<b>Promocionales verificados</b>	<b>8 145</b>	<b>99.23%</b>
Transmitidos conforme a pauta	7 739	95.02%
Diferente versión	6	0.07%
Fuera de horario	211	2.59%
Fuera de orden	0	0.00%
<b>Promocionales transmitidos</b>	<b>7 956</b>	<b>97.68%</b>
Promocionales no transmitidos	189	2.32%
Promocionales excedentes	39	0.48%



### Cumplimiento por tipo de medio y emisoras

Durante el periodo reportado 65.24% de los promocionales verificados corresponden a radio (AM y FM) y 34.76% corresponden a Televisión Digital Terrestre (TDT). Asimismo, analizando el cumplimiento por tipo de medio, en radio se transmitió 96.73% de los promocionales verificados, mientras que en TDT se transmitió 99.47%.

**Tabla 3. Distribución de promocionales verificados y cumplimiento por tipo de medio**

Tipo de medio	% del total (verificados)	Cumplimiento %
Radio (AM)	100%	96.73%
Radio (FM)	99.73%	
TDT	98.30%	99.47%

Durante el periodo reportado el cumplimiento de las emisoras fue el siguiente:

**Tabla 4. Cumplimiento por emisora**

No.	Emisora	Nombre Comercial	Pautados	Verificados	Transmitidos	% Cumplimiento
1	XEZV-AM	La Voz de la Montaña	112	112	112	100%
2	XHACZ-TDT	NU9VE	144	144	144	100%
3	XHAGR-FM	Radio Fórmula Guerrero	192	192	192	100%
4	XHAP-TDT	Las Estrellas	144	144	144	100%
5	XHAP-TDT2	Foro TV	144	144	144	100%
6	XHCHH-FM	D 95	192	192	192	100%
7	XHCHL-TDT	Azteca 7	144	144	144	100%
8	XHCI-FM	Los 40 Acapulco	192	192	192	100%
9	XHCK-TDT	Las Estrellas	144	144	144	100%
10	XHCTCP-TDT	Imagen TV	144	143	143	100%
11	XHCU-TDT	Azteca Uno	144	137	137	100%
12	XHIGG-TDT	Las Estrellas	144	144	144	100%
13	XHIR-TDT	Azteca Uno	144	144	144	100%
14	XHIXZ-TDT	Azteca 7	144	120	120	100%
15	XHIZG-TDT	Las Estrellas	144	138	138	100%
16	XHNQ-FM	Exa	192	192	192	100%
17	XHNS-FM	W Radio	192	192	192	100%
18	XHSE-FM	La Mejor	192	192	192	100%
19	XHTUX-TDT	Azteca 7	144	144	144	100%
20	XHUQ-FM	Variedades FM	192	192	192	100%



No.	Emisora	Nombre Comercial	Pautados	Verificados	Transmitidos	% Cumplimiento
21	XHZIH-FM	Estéreo Vida	192	192	192	100%
22	XHACA-FM	TRION	192	192	191	99.48%
23	XHAGS-FM	S/D	192	192	191	99.48%
24	XHEVP-FM	La Bestia Grupera	192	192	191	99.48%
25	XHKJ-FM	Vida	192	192	191	99.48%
26	XHKOK-FM	Imagen Radio	192	192	191	99.48%
27	XHACC-TDT2	A+	144	144	143	99.31%
28	XHAL-TDT	Canal 5	144	144	143	99.31%
29	XHCER-TDT	Azteca Uno	144	144	143	99.31%
30	XHIE-TDT	Azteca Uno	144	141	140	99.29%
31	XHIXG-TDT	Canal 5	144	138	137	99.28%
32	XHBB-FM	La Comadre	192	192	190	98.96%
33	XHMAR-FM	Amor 98.5	192	192	190	98.96%
34	XHACC-TDT	Azteca 7	144	144	142	98.61%
35	XHZHO-FM	FM-Globo 98.5	192	192	189	98.44%
36	XHCHG-FM	S/D	192	192	188	97.92%
37	XHEPI-FM	La Bestia Grupera	192	192	188	97.92%
38	XHPA-FM	Ke buena	192	192	187	97.40%
39	XHCER-TDT2	ADN 40	144	144	140	97.22%
40	XHIE-TDT2	ADN 40	144	142	138	97.18%
41	XHIG-FM	La Grande de Iguala	192	192	185	96.35%
42	XHAGE-FM	Mix	192	192	182	94.79%
43	XHPCPG-FM	Imagen	192	192	180	93.75%
44	XHIGA-FM	La Kebuena	192	189	172	91.01%
45	XHTXO-FM	Los 40	192	186	169	90.86%
46	XHXC-FM	La Kebuena	192	187	165	88.24%
47	XHEZUM-FM	W	192	192	166	86.46%
48	XHCPES-FM	RTG Radio Guerrero Acapulco	112	112	93	83.04%
49	XHDOM-FM	Oro FM	112	112	93	83.04%

Referente a las **emisoras de bajo cumplimiento**, ninguna se encuentra por debajo de 80%.

**Nota:** En el presente informe no se incluyen las emisoras XHJR-FM, XEBB-AM, XHACD-FM, XHNU-FM y XHPO-FM debido a que se encuentran fuera del aire desde el huracán Otis, no se han recibido oficios por parte de las emisoras.



## Cumplimiento por partidos políticos y autoridades electorales

Durante el periodo reportado se verificaron 8 145 promocionales de actores políticos y se comprobó la transmisión de 7 956 (97.68% de cumplimiento inicial). A continuación, se muestran los cumplimientos para autoridades electorales y partidos políticos nacionales y, en su caso, locales.

**Tabla 5.a. Cumplimiento por partidos políticos nacionales**

	PAN	PRI	PRD	PT	PVEM	MC	morena	Total	
<b>Promocionales verificados</b>	<b>315</b>	<b>315</b>	<b>268</b>	<b>263</b>	<b>312</b>	<b>310</b>	<b>313</b>	<b>2 096</b>	<b>99.24%</b>
Transmitido conforme a pauta	302	308	259	241	306	292	298	2 006	95.71%
Diferente versión	0	0	0	0	0	0	0	0	0.00%
Fuera de horario	10	5	6	13	1	11	10	56	2.67%
Fuera de orden	0	0	0	0	0	0	0	0	0.00%
<b>Promocionales transmitidos</b>	<b>312</b>	<b>313</b>	<b>265</b>	<b>254</b>	<b>307</b>	<b>303</b>	<b>308</b>	<b>2 062</b>	<b>98.38%</b>
No transmitido	3	2	3	9	5	7	5	34	1.62%

**Tabla 5.b. Cumplimiento por partidos políticos locales**

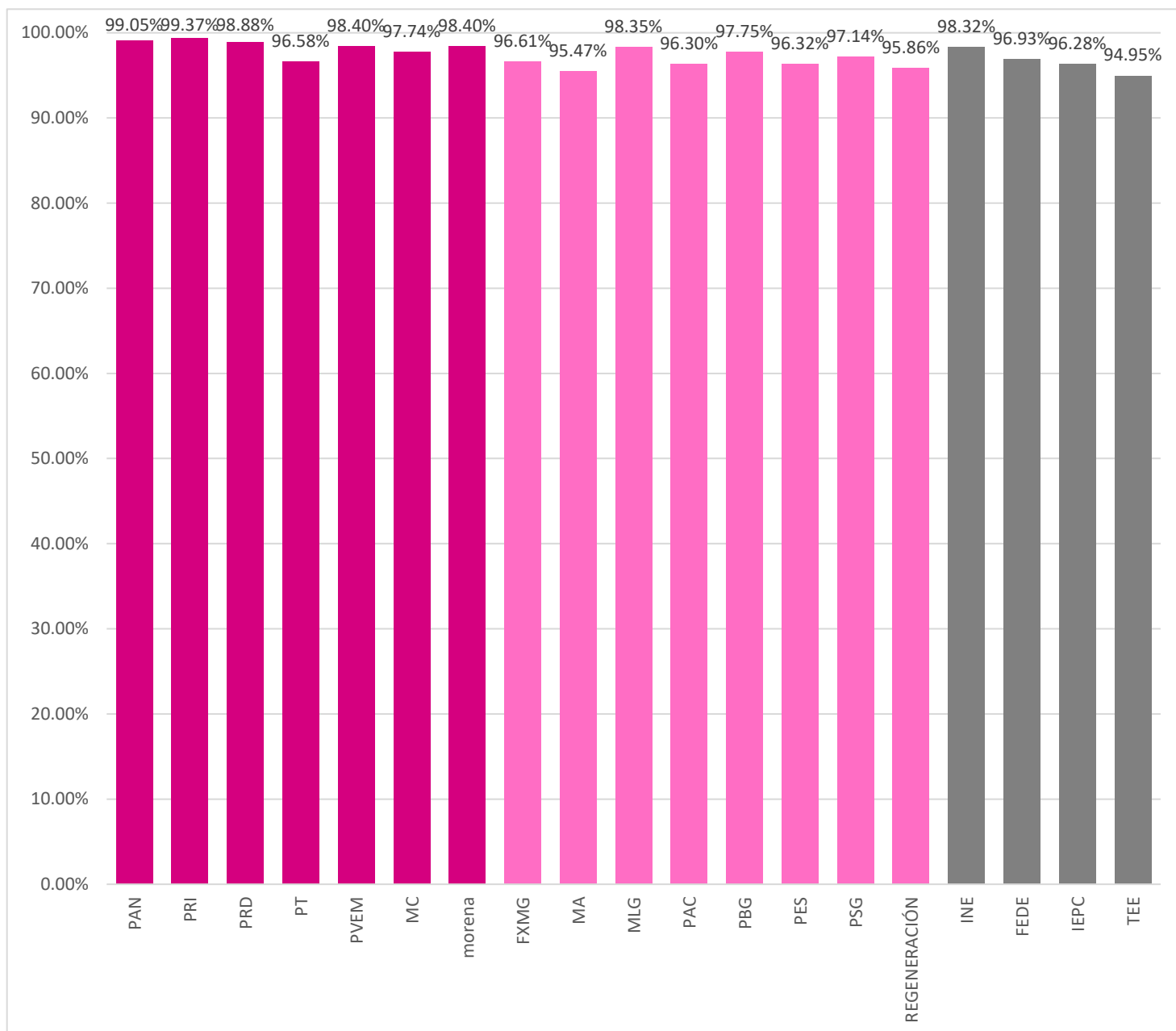
	FXMG	MA	MLG	PAC	PBG	PES	PSG	REGENERACIÓN	Total	
<b>Promocionales verificados</b>	<b>236</b>	<b>243</b>	<b>243</b>	<b>243</b>	<b>222</b>	<b>272</b>	<b>245</b>	<b>266</b>	<b>1 970</b>	<b>99.19%</b>
Transmitido conforme a pauta	223	230	233	223	208	254	233	250	1 854	94.11%
Diferente versión	0	0	0	0	0	0	0	0	0	0.00%
Fuera de horario	5	2	6	11	9	8	5	5	51	2.59%
Fuera de orden	0	0	0	0	0	0	0	0	0	0.00%
<b>Promocionales transmitidos</b>	<b>228</b>	<b>232</b>	<b>239</b>	<b>234</b>	<b>217</b>	<b>262</b>	<b>238</b>	<b>255</b>	<b>1 905</b>	<b>96.70%</b>
No transmitido	8	11	4	9	5	10	7	11	65	3.30%

**Tabla 5.c. Cumplimiento por autoridades electorales**

	INE	FEDE	IEPC	TEE	Total	
<b>Promocionales verificados</b>	<b>3 101</b>	<b>358</b>	<b>323</b>	<b>297</b>	<b>4 079</b>	<b>99.25%</b>
Transmitido conforme a pauta	2 957	342	304	276	3 879	95.10%
Diferente versión	6	0	0	0	6	0.15%
Fuera de horario	86	5	7	6	104	2.55%
Fuera de orden	0	0	0	0	0	0.00%
<b>Promocionales transmitidos</b>	<b>3 049</b>	<b>347</b>	<b>311</b>	<b>282</b>	<b>3 989</b>	<b>97.79%</b>
No transmitido	52	11	12	15	90	2.21%



**Gráfico 2. Cumplimiento por actor político y autoridad electoral**



**Nota:** en color gris se muestran a las autoridades electorales (AE), en rosa oscuro a los partidos políticos nacionales (PPN) y en rosa claro, en su caso, a los partidos políticos locales (PPL).





## Promocionales no verificados

Durante el periodo reportado se presentaron 63 promocionales no verificados, de los cuales, nueve se debieron a fallas técnicas atribuibles al CEVEM sin que esto signifique incumplimiento por parte de las emisoras. Los 54 restantes corresponden a fallas técnicas que presentaron las emisoras en sus instalaciones.

**Tabla 6. No verificados por actor político**

Actor o autoridad	Promocionales pautados	Promocionales no verificados	% no verificados	No verificados por fallas en el CEVEM	% fallas CEVEM	No verificados por factores externos*	% factores externos
PAN	317	2	0.63%	0	0.00%	2	0.63%
PRI	317	2	0.63%	1	0.32%	1	0.32%
PRD	268	0	0.00%	0	0.00%	0	0.00%
PT	265	2	0.75%	1	0.38%	1	0.38%
PVEM	317	5	1.58%	1	0.32%	4	1.26%
MC	314	4	1.27%	0	0.00%	4	1.27%
morena	314	1	0.32%	0	0.00%	1	0.32%
FXMG	242	6	2.48%	0	0.00%	6	2.48%
MA	245	2	0.82%	0	0.00%	2	0.82%
MLG	245	2	0.82%	1	0.41%	1	0.41%
PAC	245	2	0.82%	2	0.82%	0	0.00%
PBG	222	0	0.00%	0	0.00%	0	0.00%
PES	274	2	0.73%	0	0.00%	2	0.73%
PSG	245	0	0.00%	0	0.00%	0	0.00%
REGENERACIÓN	268	2	0.75%	0	0.00%	2	0.75%
INE	3 130	29	0.93%	3	0.10%	26	0.83%
FEDE	360	2	0.56%	0	0.00%	2	0.56%
IEPC	323	0	0.00%	0	0.00%	0	0.00%
TEE	297	0	0.00%	0	0.00%	0	0.00%
Total	8 208	63	0.77%	9	0.11%	54	0.66%

\* Los promocionales no verificados por factores externos corresponden a fallas por factores climatológicos y desastres naturales.



**Tabla 7. No verificados por tipo de medio y emisora**

Tipo de medio	% No verificados por tipo de medio	Emisora	No verificados por fallas en el CEVEM	No verificados por factores externos	Total
Radio	0.17%	XHIGA-FM-93.9	0	3	3
		XHXC-FM-96.1	0	5	5
		XHTXO-FM-92.9	0	6	6
Subtotal no verificados (Radio)			0	14	14
TDT	0.60%	XHIXZ-TDT-CANAL25	3	21	24
		XHDU-TDT-CANAL22	0	7	7
		XHCTCP-TDT-CANAL25	1	0	1
		XHIE-TDT-CANAL14.2	2	0	2
		XHIZG-TDT-CANAL27	0	6	6
		XHIE-TDT-CANAL14	3	0	3
		XHIXG-TDT-CANAL28	0	6	6
Subtotal no verificados (TDT)			9	40	49
Total			9	54	63



## Excedentes

Durante el periodo reportado se detectaron 39 promocionales excedentes que corresponden a promocionales de partidos políticos y autoridades electorales. La siguiente tabla detalla los datos:

**Tabla 8.a. Excedentes por emisora de partidos políticos nacionales**

EMISORA	PAN	PRI	PRD	PT	PVEM	MC	morena	Total general
XHACA-FM-96.1	1	0	0	0	1	0	0	2
XHACC-TDT-CANAL36	0	0	1	0	0	0	0	1
XHACC-TDT-CANAL36.2	0	0	1	0	0	0	0	1
XHAGE-FM-102.3	0	0	0	1	1	0	0	2
XHAGR-FM-105.5	0	0	0	0	0	1	0	1
XHAL-TDT-CANAL23	0	1	0	0	0	0	0	1
XHBB-FM-101.5	0	0	0	0	1	0	0	1
XHCER-TDT-CANAL24	0	0	0	0	1	0	0	1
XHCER-TDT-CANAL24.2	0	1	1	1	0	0	0	3
XHCPES-FM-97.7	0	0	0	0	0	1	0	1
XHEPI-FM-99.7	0	1	0	0	0	0	0	1
XHEZUM-FM-105.1	1	0	0	0	0	0	0	1
XHIE-TDT-CANAL14	0	1	0	0	0	1	0	2
XHIE-TDT-CANAL14.2	0	0	1	1	0	0	0	2
XHIG-FM-106.5	0	0	0	0	0	0	1	1
XHIXG-TDT-CANAL28	0	1	0	0	0	0	0	1
XHZIH-FM-90.5	1	0	0	0	0	0	0	1
<b>Total general</b>	<b>3</b>	<b>5</b>	<b>4</b>	<b>3</b>	<b>4</b>	<b>3</b>	<b>1</b>	<b>23</b>

**Tabla 8.b. Excedentes por emisora de partidos locales**

EMISORA	PES	MLG	Total general
XHAGE-FM-102.3	1	0	1
XHBB-FM-101.5	1	0	1
XHEPI-FM-99.7	1	0	1
XHIG-FM-106.5	0	1	1
XHMAR-FM-98.5	1	0	1
<b>Total general</b>	<b>4</b>	<b>1</b>	<b>5</b>



**Tabla 8.c. Excedentes por emisora de autoridades electorales**

EMISORA	INE	TECDMX	IEPC	FEPADCEM	Total general
XHACC-TDT-CANAL36	0	1	0	0	1
XHAGS-FM-103.1	1	0	0	0	1
XHCER-TDT-CANAL24.2	0	0	0	1	1
XHCHG-FM-102.7	1	0	0	0	1
XHCHL-TDT-CANAL28	1	0	0	0	1
XHCPES-FM-97.7	0	0	1	0	1
XHIE-TDT-CANAL14.2	0	0	0	1	1
XHIG-FM-106.5	1	0	1	0	2
XHMAR-FM-98.5	1	0	0	0	1
XHZHO-FM-98.5	1	0	0	0	1
Total general	6	1	2	2	11



### III. Reprogramaciones

#### Cumplimiento de reprogramaciones

El cumplimiento de las reprogramaciones se puede reportar un vez cumplido el plazo establecido en la normativa para su transmisión.<sup>3</sup> Por lo anterior, este reporte da cuenta del cumplimiento de las reprogramaciones correspondientes al periodo del **16 al 30 de junio de 2023**.

**Tabla 9. Reprogramaciones por emisora**

Emisora	Total de reprogramaciones ofrecidas	Subtotal de reprogramaciones transmitidas	Promocional transmitido conforme a la pauta	Promocional transmitido fuera de horario	Promocional transmitido fuera de orden	Promocional transmitido en diferente versión	Reprogramaciones no transmitidas
XHAGS-FM-103.1	1	0	0	0	0	0	1
XHCER-TDT-CANAL24.2	6	5	4	0	0	1	1
XHCHG-FM-102.7	3	0	0	0	0	0	3
XHCHH-FM-97.1	1	1	1	0	0	0	0
XHCHL-TDT-CANAL28	15	13	9	0	2	2	2
XHCHL-TDT-CANAL28.2	13	13	13	0	0	0	0
XHCI-FM-104.7	26	12	10	0	2	0	14
XHDOM-FM-100.9	12	10	9	1	0	0	2
XHEPI-FM-99.7	1	0	0	0	0	0	1
XHEZUM-FM-105.1	8	1	1	0	0	0	7
XHIE-TDT-CANAL14.2	6	5	4	0	0	1	1
XHKOK-FM-88.9	42	42	34	1	4	3	0
XHNS-FM-96.9	36	35	25	2	5	3	1
XHPA-FM-93.7	36	27	20	1	2	4	9
XHSCAS-FM-107.9	79	79	28	4	45	2	0
XHSE-FM-100.1	1	1	1	0	0	0	0
XHTUX-TDT-CANAL29	15	13	11	1	1	0	2
XHUQ-FM-101.9	14	12	12	0	0	0	2
XHZIH-FM-90.5	4	4	4	0	0	0	0
<b>Total</b>	<b>319</b>	<b>273</b>	<b>186</b>	<b>10</b>	<b>61</b>	<b>16</b>	<b>46</b>

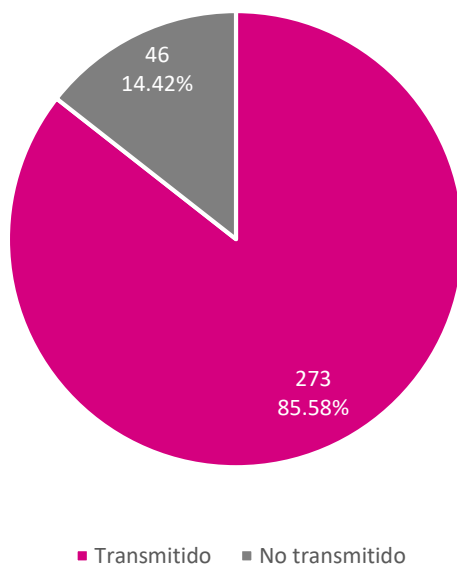
<sup>3</sup> De conformidad con los artículos 57 y 62 del Reglamento de Radio y Televisión en Materia Electoral.



Tabla 10. Reprogramaciones por actor (partidos políticos y autoridades electorales).

Actor	Total de reprogramaciones ofrecidas	Subtotal de reprogramaciones transmitidas	Promocional transmitido conforme a la pauta	Promocional transmitido fuera de horario	Promocional transmitido fuera de orden	Promocional transmitido en diferente versión	Reprogramaciones no transmitidas
PAN	2	0	0	0	0	0	2
PRI	2	2	0	1	0	1	0
PRD	4	2	2	0	0	0	2
PT	2	2	2	0	0	0	0
PVEM	2	1	1	0	0	0	1
MC	1	0	0	0	0	0	1
morena	5	2	2	0	0	0	3
PES	1	1	1	0	0	0	0
PAC	1	0	0	0	0	0	1
PSG	2	1	1	0	0	0	1
INE	218	194	155	5	29	5	24
IEPC	31	24	3	2	10	9	7
TEE	19	19	4	0	15	0	0
FEDE	27	23	13	2	7	1	4
FXMG	1	1	1	0	0	0	0
MLG	1	1	1	0	0	0	0
Total	319	273	186	10	61	16	46

Gráfico 3. Oficios de reprogramación por estatus de transmisión





#### **IV. Verificación de datos**

A través del SIVeM (<http://monitoreortv.ine.mx/>) y por medio de la red INE se tiene acceso permanente para consultar los testigos de grabación que acreditan y sustentan la información contenida en este informe.