

Informe Estatal de Monitoreo

Dirección de Administración de Tiempos del Estado
en Radio y Televisión



GUERRERO

Del 16 al 31 de agosto de 2024



Tabla de contenido

I. Alcance del Informe.....	3
Presentación.....	3
Señales monitoreadas en la entidad.....	3
Periodos reportados en el informe.....	4
II. Resultados del monitoreo.....	4
Cumplimiento general.....	4
Cumplimiento por tipo de medio y emisoras.....	5
Cumplimiento por partidos políticos y autoridades electorales.....	7
Promocionales no verificados.....	9
Excedentes.....	10
III. Reprogramaciones.....	12
Cumplimiento de reprogramaciones.....	12
IV. Verificación de datos.....	14



I. Alcance del Informe

Presentación

Se presenta el **informe estatal de monitoreo**¹ de Guerrero para el periodo del 16 al 31 de agosto de 2024. Su objetivo es dar cuenta del cumplimiento por parte de los concesionarios de radio y televisión monitoreados en los Centros de Verificación y Monitoreo (CEVEM) que cubren la entidad (ver Tabla 1), respecto a la transmisión de los promocionales pautados por partidos políticos y autoridades electorales. Asimismo, incluye un análisis de la presentación de oficios de **reprogramaciones**² y del cumplimiento de estas, correspondiente al periodo del 16 al 31 de julio de 2024.

Señales monitoreadas en la entidad

La verificación y monitoreo de la transmisión de las 49 señales se realiza a través de 5 CEVEM ubicados en Iguala de la Independencia, Zihuatanejo de Azueta, Acapulco de Juárez, Chilpancingo de los Bravo y Tlapa de Comonfort.

Tabla 1. Distribución de señales por CEVEM

Entidad	CEVEM	Radio		TDT	Total
		AM	FM		
GUERRERO	43-IGUALA DE LA INDEPENDENCIA	0	5	3	8
	44-ZIHUATANEJO DE AZUETA	0	3	4	7
	45-ACAPULCO DE JUAREZ	0	15	8	23
	46-CHILPANCINGO DE LOS BRAVO	0	5	5	10
	47-TLAPA DE COMONFORT	1	0	0	1
	Total	1	28	20	49

¹ En cumplimiento con lo establecido en el artículo 10, inciso r), del Reglamento de Sesiones del Comité de Radio y Televisión.

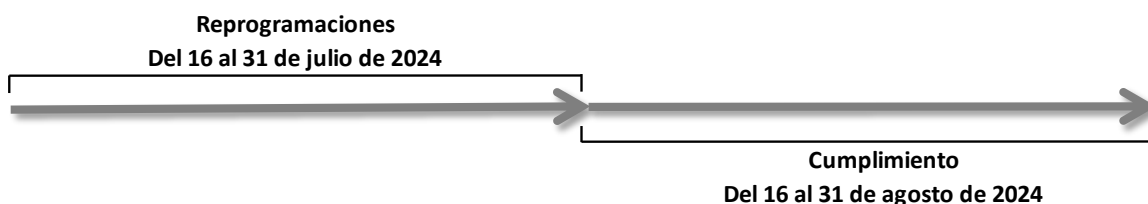
² En términos de lo dispuesto en los artículos 57 y 62 del Reglamento de Radio y Televisión en Materia Electoral.



Periodos reportados en el informe

Este informe da cuenta del cumplimiento de la pauta ordenada por el Instituto Nacional Electoral (INE) durante el periodo del **16 al 31 de agosto de 2024**, así como del cumplimiento de las reprogramaciones correspondientes al periodo del **16 al 31 de julio de 2024**; es decir, con un mes de desfase.

Gráfico 1. Periodos reportados en el informe



II. Resultados del monitoreo

Cumplimiento general

En el periodo reportado se registró un cumplimiento acumulado de 97.73%, con la transmisión de 7 995 promocionales de un total de 8 181 verificados. En total, se presentaron 186 promocionales no transmitidos y 41 excedentes.

Tabla 2. Resultados generales

	Total	Porcentaje
Promocionales pautados	8 208	-
Promocionales no verificados	27	0.33%
Promocionales verificados	8 181	99.67%
Transmitidos conforme a pauta	7 783	95.14%
Diferente versión	2	0.02%
Fuera de horario	210	2.57%
Fuera de orden	0	0.00%
Promocionales transmitidos	7 995	97.73%
Promocionales no transmitidos	186	2.27%
Promocionales excedentes	41	0.50%



Cumplimiento por tipo de medio y emisoras

Durante el periodo reportado 65.11% de los promocionales verificados corresponden a radio (AM y FM) y 34.89% corresponden a Televisión Digital Terrestre (TDT). Asimismo, analizando el cumplimiento por tipo de medio, en radio se transmitió 96.53% de los promocionales verificados, mientras que en TDT se transmitió 99.96%.

Tabla 3. Distribución de promocionales verificados y cumplimiento por tipo de medio

Tipo de medio	% del total (verificados)	Cumplimiento %
Radio (AM)	100%	96.53%
Radio (FM)	99.98%	
TDT	99.10%	99.96%

Durante el periodo reportado el cumplimiento de las emisoras fue el siguiente:

Tabla 4. Cumplimiento por emisora

No.	Emisora	Nombre Comercial	Pautados	Verificados	Transmitidos	% Cumplimiento
1	XEZV-AM	La Voz de la Montaña	112	112	112	100%
2	XHACA-FM	TRION	192	192	192	100%
3	XHACC-TDT2	A+	144	144	144	100%
4	XHACZ-TDT	NU9VE	144	144	144	100%
5	XHAGE-FM	Mix	192	192	192	100%
6	XHAGR-FM	Radio Fórmula Guerrero	192	192	192	100%
7	XHAL-TDT	Canal 5	144	144	144	100%
8	XHAP-TDT	Las Estrellas	144	144	144	100%
9	XHAP-TDT2	Foro TV	144	144	144	100%
10	XHBB-FM	La Comadre	192	192	192	100%
11	XHCER-TDT	Azteca Uno	144	144	144	100%
12	XHCER-TDT2	ADN 40	144	144	144	100%
13	XHCHG-FM	S/D	192	192	192	100%
14	XHCHL-TDT	Azteca 7	144	144	144	100%
15	XHCK-TDT	Las Estrellas	144	144	144	100%
16	XHCTCP-TDT	Imagen TV	144	144	144	100%
17	XHCU-TDT	Azteca Uno	144	138	138	100%
18	XHEVP-FM	La Bestia Grupera	192	192	192	100%
19	XHIE-TDT	Azteca Uno	144	144	144	100%
20	XHIE-TDT2	ADN 40	144	144	144	100%



No.	Emisora	Nombre Comercial	Pautados	Verificados	Transmitidos	% Cumplimiento
21	XHIGG-TDT	Las Estrellas	144	144	144	100%
22	XHIR-TDT	Azteca Uno	144	144	144	100%
23	XHIXG-TDT	Canal 5	144	140	140	100%
24	XHIXZ-TDT	Azteca 7	144	135	135	100%
25	XHIZG-TDT	Las Estrellas	144	137	137	100%
26	XHKJ-FM	Vida	192	192	192	100%
27	XHMAR-FM	Amor 98.5	192	192	192	100%
28	XHNQ-FM	Exa	192	192	192	100%
29	XHNS-FM	W Radio	192	192	192	100%
30	XHSE-FM	La Mejor	192	192	192	100%
31	XHTUX-TDT	Azteca 7	144	144	144	100%
32	XHTXO-FM	Los 40	192	192	192	100%
33	XHZHO-FM	FM-Globo 98.5	192	192	192	100%
34	XHIGA-FM	La Kebuena	192	192	191	99.48%
35	XHACC-TDT	Azteca 7	144	144	143	99.31%
36	XHCHH-FM	D 95	192	192	190	98.96%
37	XHEPI-FM	La Bestia Grupera	192	192	190	98.96%
38	XHPCPG-FM	Imagen	192	192	190	98.96%
39	XHXC-FM	La Kebuena	192	192	190	98.96%
40	XHAGS-FM	S/D	192	192	189	98.44%
41	XHKOK-FM	Imagen Radio	192	192	189	98.44%
42	XHZIH-FM	Estéreo Vida	192	192	188	97.92%
43	XHUQ-FM	Variedades FM	192	191	186	97.38%
44	XHEZUM-FM	W	192	192	185	96.35%
45	XHCPE-FM	RTG Radio Guerrero Acapulco	112	112	107	95.54%
46	XHIG-FM	La Grande de Iguala	192	192	183	95.31%
47	XHDOM-FM	Oro FM	112	112	85	75.89%
48	XHCI-FM	Los 40 Acapulco	192	192	139	72.40%
49	XHPA-FM	Ke buena	192	192	132	68.75%

Referente a las **emisoras de bajo cumplimiento**, tres se encuentra por debajo de 80%.

Nota: En el presente informe no se incluyen las emisoras XHJR-FM, XEBB-AM, XHACD-FM, XHNU-FM y XHPO-FM debido a que se encuentran fuera del aire desde el huracán Otis, no se han recibido oficios por parte de las emisoras.



Cumplimiento por partidos políticos y autoridades electorales

Durante el periodo reportado se verificaron 8 181 promocionales de actores políticos y se comprobó la transmisión de 7 995 (97.73% de cumplimiento inicial). A continuación, se muestran los cumplimientos para autoridades electorales y partidos políticos nacionales y, en su caso, locales.

Tabla 5.a. Cumplimiento por partidos políticos nacionales

	PAN	PRI	PRD	PT	PVEM	MC	morena	Total	
Promocionales verificados	309	317	294	268	294	313	294	2 089	99.71%
Transmitido conforme a pauta	299	301	278	250	279	299	280	1 986	95.07%
Diferente versión	0	0	0	0	0	0	0	0	0.00%
Fuera de horario	3	5	9	9	4	9	7	46	2.20%
Fuera de orden	0	0	0	0	0	0	0	0	0.00%
Promocionales transmitidos	302	306	287	259	283	308	287	2 032	97.27%
No transmitido	7	11	7	9	11	5	7	57	2.73%

Tabla 5.b. Cumplimiento por partidos políticos locales

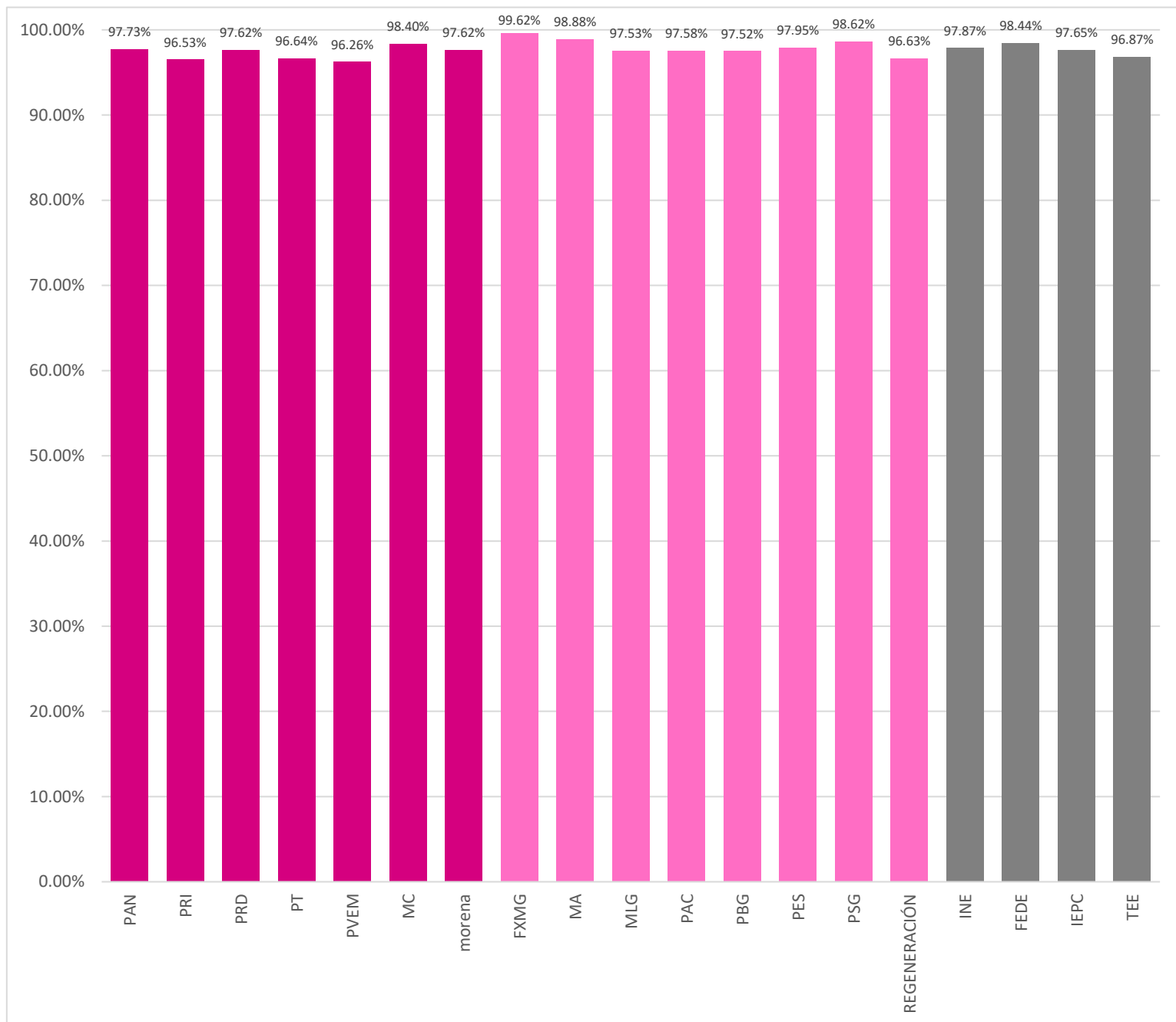
	FXMG	MA	MLG	PAC	PBG	PES	PSG	REGENERACIÓN	Total	
Promocionales verificados	265	268	243	248	242	244	217	267	1 994	99.70%
Transmitido conforme a pauta	252	259	232	234	230	233	205	250	1 895	95.04%
Diferente versión	0	0	0	0	0	0	0	0	0	0.00%
Fuera de horario	12	6	5	8	6	6	9	8	60	3.01%
Fuera de orden	0	0	0	0	0	0	0	0	0	0.00%
Promocionales transmitidos	264	265	237	242	236	239	214	258	1 955	98.04%
No transmitido	1	3	6	6	6	5	3	9	39	1.96%

Tabla 5.c. Cumplimiento por autoridades electorales

	INE	FEDE	IEPC	TEE	Total	
Promocionales verificados	3 055	320	340	383	4 098	99.64%
Transmitido conforme a pauta	2 910	307	321	364	3 902	95.22%
Diferente versión	2	0	0	0	2	0.05%
Fuera de horario	78	8	11	7	104	2.54%
Fuera de orden	0	0	0	0	0	0.00%
Promocionales transmitidos	2 990	315	332	371	4 008	97.80%
No transmitido	65	5	8	12	90	2.20%



Gráfico 2. Cumplimiento por actor político y autoridad electoral



Nota: en color gris se muestran a las autoridades electorales (AE), en rosa oscuro a los partidos políticos nacionales (PPN) y en rosa claro, en su caso, a los partidos políticos locales (PPL).



Promocionales no verificados

Durante el periodo reportado se presentaron 27 promocionales no verificados debido a fallas técnicas que presentaron las emisoras en sus instalaciones.

Tabla 6. No verificados por actor político

Actor o autoridad	Promocionales pautados	Promocionales no verificados	% no verificados	No verificados por fallas en el CEVEM	% fallas CEVEM	No verificados por factores externos*	% factores externos
PAN	314	5	1.59%	0	0.00%	5	1.59%
PRI	317	0	0.00%	0	0.00%	0	0.00%
PRD	294	0	0.00%	0	0.00%	0	0.00%
PT	268	0	0.00%	0	0.00%	0	0.00%
PVEM	294	0	0.00%	0	0.00%	0	0.00%
MC	314	1	0.32%	0	0.00%	1	0.32%
morena	294	0	0.00%	0	0.00%	0	0.00%
FXMG	265	0	0.00%	0	0.00%	0	0.00%
MA	268	0	0.00%	0	0.00%	0	0.00%
MLG	245	2	0.82%	0	0.00%	2	0.82%
PAC	248	0	0.00%	0	0.00%	0	0.00%
PBG	242	0	0.00%	0	0.00%	0	0.00%
PES	245	1	0.41%	0	0.00%	1	0.41%
PSG	219	2	0.91%	0	0.00%	2	0.91%
REGENERACIÓN	268	1	0.37%	0	0.00%	1	0.37%
INE	3 070	15	0.49%	0	0.00%	15	0.49%
FEDE	320	0	0.00%	0	0.00%	0	0.00%
IEPC	340	0	0.00%	0	0.00%	0	0.00%
TEE	383	0	0.00%	0	0.00%	0	0.00%
Total	8 208	27	0.33%	0	0.00%	27	0.33%

* Los promocionales no verificados por factores externos corresponden a fallas por factores climatológicos y desastres naturales.



Tabla 7. No verificados por tipo de medio y emisora

Tipo de medio	% No verificados por tipo de medio	Emisora	No verificados por fallas en el CEVEM	No verificados por factores externos	Total
Radio	0.01%	XHUQ-FM-101.9	0	1	1
Subtotal no verificados (Radio)			0	1	1
TDT	0.32%	XHIXZ-TDT-CANAL25	0	9	9
		XH DU-TDT-CANAL22	0	6	6
		XHIZG-TDT-CANAL27	0	7	7
		XHIXG-TDT-CANAL28	0	4	4
Subtotal no verificados (TDT)			0	26	26
Total			0	27	27

Excedentes

Durante el periodo reportado se detectaron 41 promocionales excedentes que corresponden a promocionales de partidos políticos y autoridades electorales. La siguiente tabla detalla los datos:

Tabla 8.a. Excedentes por emisora de partidos políticos nacionales

EMISORA	PAN	PRI	PRD	PT	PVEM	MC	morena	Total general
XHAGE-FM-102.3	0	0	1	1	0	0	0	2
XHBB-FM-101.5	0	1	0	0	0	0	0	1
XHCER-TDT-CANAL24.2	0	0	0	0	1	0	0	1
XHCHH-FM-97.1	0	0	0	0	1	0	0	1
XHCPE-S-FM-97.7	0	0	0	0	1	0	0	1
XHEPI-FM-99.7	0	0	2	0	0	1	0	3
XHEZUM-FM-105.1	0	0	0	0	0	0	1	1
XHIE-TDT-CANAL14.2	0	0	0	0	1	0	0	1
XHIG-FM-106.5	0	0	0	1	0	0	0	1
XHPCPG-FM-98.1	0	0	0	0	1	0	0	1
XHUQ-FM-101.9	1	0	0	0	0	0	0	1
Total general	1	1	3	2	5	1	1	14

Tabla 8.b. Excedentes por emisora de partidos locales

EMISORA	PES	REGENERACIÓN	Total general
XHAGE-FM-102.3	1	0	1
XHAGS-FM-103.1	0	1	1
XHEZUM-FM-105.1	1	0	1
Total general	2	1	3



Tabla 8.c. Excedentes por emisora de autoridades electorales

EMISORA	INE	IEPC	TEE	Total general
XHAGE-FM-102.3	1	1	1	3
XHBB-FM-101.5	1	0	0	1
XHCER-TDT-CANAL24	1	0	0	1
XHCER-TDT-CANAL24.2	2	0	0	2
XHCHH-FM-97.1	0	1	0	1
XHCPES-FM-97.7	2	0	1	3
XHEPI-FM-99.7	2	0	0	2
XHEZUM-FM-105.1	1	0	0	1
XHIE-TDT-CANAL14	2	0	0	2
XHIE-TDT-CANAL14.2	2	0	0	2
XHIG-FM-106.5	0	1	1	2
XHKOK-FM-88.9	1	0	0	1
XHPCPG-FM-98.1	3	0	0	3
Total general	18	3	3	24



III. Reprogramaciones

Cumplimiento de reprogramaciones

El cumplimiento de las reprogramaciones se puede reportar un vez cumplido el plazo establecido en la normativa para su transmisión.³ Por lo anterior, este reporte da cuenta del cumplimiento de las reprogramaciones correspondientes al periodo del **16 al 31 de julio de 2024**.

Tabla 9. Reprogramaciones por emisora

Emisora	Total de reprogramaciones ofrecidas	Subtotal de reprogramaciones transmitidas	Promocional transmitido conforme a la pauta	Promocional transmitido fuera de horario	Promocional transmitido fuera de orden	Promocional transmitido en diferente versión	Reprogramaciones no transmitidas
XHACC-TDT-CANAL36.2	1	0	0	0	0	0	1
XHAGS-FM-103.1	3	3	3	0	0	0	0
XHCER-TDT-CANAL24	1	1	1	0	0	0	0
XHCER-TDT-CANAL24.2	1	1	1	0	0	0	0
XHCHL-TDT-CANAL28	5	3	2	0	0	1	2
XHCI-FM-104.7	2	2	2	0	0	0	0
XHCPES-FM-97.7	9	3	3	0	0	0	6
XHCTCP-TDT-CANAL25	1	0	0	0	0	0	1
XHDOM-FM-100.9	7	5	5	0	0	0	2
XHEPI-FM-99.7	2	0	0	0	0	0	2
XHEVP-FM-95.3	1	1	1	0	0	0	0
XHEZUM-FM-105.1	12	1	1	0	0	0	11
XHIGA-FM-93.9	2	1	1	0	0	0	1
XHKJ-FM-89.7	1	1	1	0	0	0	0
XHKOK-FM-88.9	10	10	7	0	0	3	0
XHNS-FM-96.9	5	5	3	0	0	2	0
XHPA-FM-93.7	8	8	8	0	0	0	0
XHPCPG-FM-98.1	2	2	2	0	0	0	0
XHTXO-FM-92.9	6	6	4	1	0	1	0
XHUQ-FM-101.9	6	5	5	0	0	0	1
XHXC-FM-96.1	12	11	11	0	0	0	1
XHZHO-FM-98.5	3	3	0	1	0	2	0
Total	100	72	61	2	0	9	28

³ De conformidad con los artículos 57 y 62 del Reglamento de Radio y Televisión en Materia Electoral.

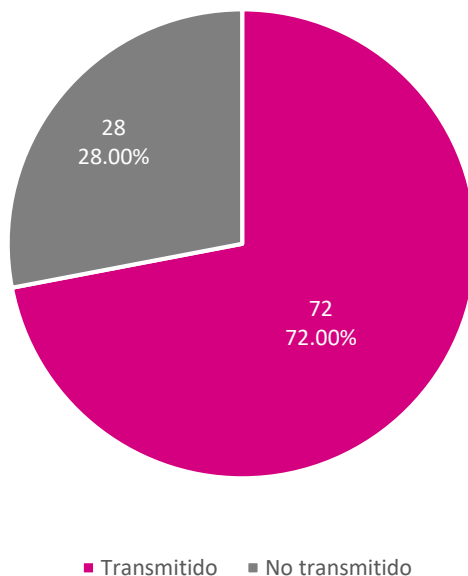


Tabla 10. Reprogramaciones por actor (partidos políticos y autoridades electorales).

Actor	Total de reprogramaciones ofrecidas	Subtotal de reprogramaciones transmitidas	Promocional transmitido conforme a la pauta	Promocional transmitido fuera de horario	Promocional transmitido fuera de orden	Promocional transmitido en diferente versión	Reprogramaciones no transmitidas
PAN	7	5	3	0	0	2	2
PRI	4	4	4	0	0	0	0
PRD	2	1	1	0	0	0	1
PT	2	0	0	0	0	0	2
PVEM	1	1	1	0	0	0	0
MC	4	3	3	0	0	0	1
morena	1	0	0	0	0	0	1
PES	4	2	2	0	0	0	2
PAC	3	3	3	0	0	0	0
PSG	4	2	1	0	0	1	2
INE	39	31	26	1	0	4	8
IEPC	5	4	3	0	0	1	1
TEE	8	4	2	1	0	1	4
FEDE	4	4	4	0	0	0	0
FXMG	1	0	0	0	0	0	1
MA	2	1	1	0	0	0	1
MLG	2	2	2	0	0	0	0
PBG	3	2	2	0	0	0	1
REGENERACIÓN	4	3	3	0	0	0	1
Total	100	72	61	2	0	9	28



Gráfico 3. Oficinos de reprogramación por estatus de transmisión



IV. Verificación de datos

A través del SIVeM (<http://monitoreortv.ine.mx/>) y por medio de la red INE se tiene acceso permanente para consultar los testigos de grabación que acreditan y sustentan la información contenida en este informe.