

Informe Estatal de Monitoreo

Dirección de Administración de Tiempos del Estado
en Radio y Televisión



GUERRERO

Del 1 al 15 de septiembre de 2024



Tabla de contenido

I. Alcance del Informe.....	3
Presentación.....	3
Señales monitoreadas en la entidad.....	3
Periodos reportados en el informe.....	4
II. Resultados del monitoreo.....	4
Cumplimiento general.....	4
Cumplimiento por tipo de medio y emisoras.....	5
Cumplimiento por partidos políticos y autoridades electorales.....	7
Promocionales no verificados.....	9
Excedentes.....	11
III. Reprogramaciones.....	12
Cumplimiento de reprogramaciones.....	12
IV. Verificación de datos.....	14



I. Alcance del Informe

Presentación

Se presenta el **informe estatal de monitoreo**¹ de Guerrero para el periodo del 1 al 15 de septiembre de 2024. Su objetivo es dar cuenta del cumplimiento por parte de los concesionarios de radio y televisión monitoreados en los Centros de Verificación y Monitoreo (CEVEM) que cubren la entidad (ver Tabla 1), respecto a la transmisión de los promocionales pautados por partidos políticos y autoridades electorales. Asimismo, incluye un análisis de la presentación de oficios de **reprogramaciones**² y del cumplimiento de estas, correspondiente al periodo del 1 al 15 de agosto de 2024.

Señales monitoreadas en la entidad

La verificación y monitoreo de la transmisión de las 49 señales se realiza a través de 5 CEVEM ubicados en Iguala de la Independencia, Zihuatanejo de Azueta, Acapulco de Juárez, Chilpancingo de los Bravo y Tlapa de Comonfort.

Tabla 1. Distribución de señales por CEVEM

Entidad	CEVEM	Radio		TDT	Total
		AM	FM		
GUERRERO	43-IGUALA DE LA INDEPENDENCIA	0	5	3	8
	44-ZIHUATANEJO DE AZUETA	0	3	4	7
	45-ACAPULCO DE JUAREZ	0	15	8	23
	46-CHILPANCINGO DE LOS BRAVO	0	5	5	10
	47-TLAPA DE COMONFORT	1	0	0	1
	Total	1	28	20	49

¹ En cumplimiento con lo establecido en el artículo 10, inciso r), del Reglamento de Sesiones del Comité de Radio y Televisión.

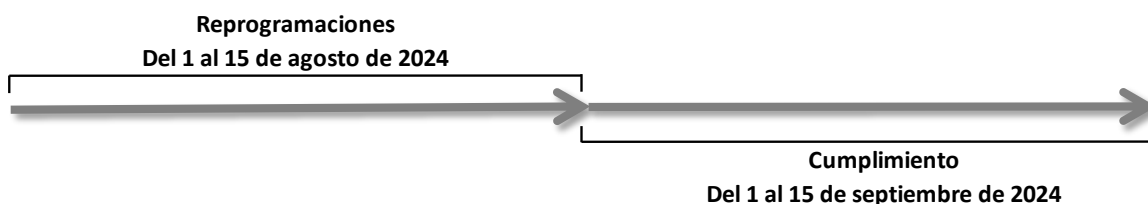
² En términos de lo dispuesto en los artículos 57 y 62 del Reglamento de Radio y Televisión en Materia Electoral.



Periodos reportados en el informe

Este informe da cuenta del cumplimiento de la pauta ordenada por el Instituto Nacional Electoral (INE) durante el periodo del **1 al 15 de septiembre de 2024**, así como del cumplimiento de las reprogramaciones correspondientes al periodo del **1 al 15 de agosto de 2024**; es decir, con un mes de desfase.

Gráfico 1. Periodos reportados en el informe



II. Resultados del monitoreo

Cumplimiento general

En el periodo reportado se registró un cumplimiento acumulado de 98.79%, con la transmisión de 6 522 promocionales de un total de 6 602 verificados. En total, se presentaron 80 promocionales no transmitidos y 29 excedentes.

Tabla 2. Resultados generales

	Total	Porcentaje
Promocionales pautados	7 695	-
Promocionales no verificados	1 093	14.20%
Promocionales verificados	6 602	85.80%
Transmitidos conforme a pauta	6 314	95.64%
Diferente versión	7	0.11%
Fuera de horario	201	3.04%
Fuera de orden	0	0.00%
Promocionales transmitidos	6 522	98.79%
Promocionales no transmitidos	80	1.21%
Promocionales excedentes	29	0.38%



Cumplimiento por tipo de medio y emisoras

Durante el periodo reportado 63.92 de los promocionales verificados corresponden a radio (AM y FM) y 36.08% corresponden a Televisión Digital Terrestre (TDT). Asimismo, analizando el cumplimiento por tipo de medio, en radio se transmitió 98.51% de los promocionales verificados, mientras que en TDT se transmitió 99.29%.

Tabla 3. Distribución de promocionales verificados y cumplimiento por tipo de medio

Tipo de medio	% del total (verificados)	Cumplimiento %
Radio (AM)	100%	98.51%
Radio (FM)	84.15%	
TDT	88.22%	99.29%

Durante el periodo reportado el cumplimiento de las emisoras fue el siguiente:

Tabla 4. Cumplimiento por emisora

No.	Emisora	Nombre Comercial	Pautados	Verificados	Transmitidos	% Cumplimiento
1	XEZV-AM	La Voz de la Montaña	105	105	105	100%
2	XHACA-FM	TRION	180	130	130	100%
3	XHACZ-TDT	NU9VE	135	97	97	100%
4	XHAGE-FM	Mix	180	130	130	100%
5	XHAGR-FM	Radio Fórmula Guerrero	180	130	130	100%
6	XHAGS-FM	S/D	180	130	130	100%
7	XHAL-TDT	Canal 5	135	96	96	100%
8	XHAP-TDT	Las Estrellas	135	97	97	100%
9	XHAP-TDT2	Foro TV	135	96	96	100%
10	XHCHH-FM	D 95	180	180	180	100%
11	XHCK-TDT	Las Estrellas	135	135	135	100%
12	XHDU-TDT	Azteca Uno	135	135	135	100%
13	XHEVP-FM	La Bestia Grupera	180	130	130	100%
14	XHIE-TDT	Azteca Uno	135	96	96	100%
15	XHIE-TDT2	ADN 40	135	96	96	100%
16	XHIGG-TDT	Las Estrellas	135	135	135	100%
17	XHIR-TDT	Azteca Uno	135	135	135	100%
18	XHIXG-TDT	Canal 5	135	134	134	100%
19	XHIZG-TDT	Las Estrellas	135	134	134	100%
20	XHKJ-FM	Vida	180	130	130	100%



No.	Emisora	Nombre Comercial	Pautados	Verificados	Transmitidos	% Cumplimiento
21	XHNS-FM	W Radio	180	129	129	100%
22	XHPCPG-FM	Imagen	180	180	180	100%
23	XHTXO-FM	Los 40	180	180	180	100%
24	XHZHO-FM	FM-Globo 98.5	180	180	180	100%
25	XHCHG-FM	S/D	180	180	179	99.44%
26	XHIGA-FM	La Kebuena	180	180	179	99.44%
27	XHZIH-FM	Estéreo Vida	180	180	179	99.44%
28	XHCHL-TDT	Azteca 7	135	135	134	99.26%
29	XHTUX-TDT	Azteca 7	135	135	134	99.26%
30	XHIXZ-TDT	Azteca 7	135	133	132	99.25%
31	XHBB-FM	La Comadre	180	130	129	99.23%
32	XHCI-FM	Los 40 Acapulco	180	130	129	99.23%
33	XHMAR-FM	Amor 98.5	180	130	129	99.23%
34	XHACC-TDT	Azteca 7	135	94	93	98.94%
35	XHACC-TDT2	A+	135	94	93	98.94%
36	XHEPI-FM	La Bestia Grupera	180	180	178	98.89%
37	XHEZUM-FM	W	180	180	178	98.89%
38	XHCER-TDT2	ADN 40	135	135	133	98.52%
39	XHKOK-FM	Imagen Radio	180	130	128	98.46%
40	XHUQ-FM	Variedades FM	180	136	133	97.79%
41	XHCER-TDT	Azteca Uno	135	135	132	97.78%
42	XHXC-FM	La Kebuena	180	180	176	97.78%
43	XHSE-FM	La Mejor	180	130	124	95.38%
44	XHIG-FM	La Grande de Iguala	180	180	171	95.00%
45	XHCTCP-TDT	Imagen TV	135	135	128	94.81%
46	XHCPES-FM	RTG Radio Guerrero Acapulco	105	75	71	94.67%
47	XHNQ-FM	Exa	180	130	123	94.62%
48	XHPA-FM	Ke buena	180	130	123	94.62%
49	XHDOM-FM	Oro FM	105	105	94	89.52%

Referente a las **emisoras de bajo cumplimiento**, ninguna se encuentra por debajo de 80%.

Nota: En el presente informe no se incluyen las emisoras XHJR-FM, XEBB-AM, XHACD-FM, XHNU-FM y XHPO-FM debido a que se encuentran fuera del aire desde el huracán Otis, no se han recibido oficios por parte de las emisoras.



Cumplimiento por partidos políticos y autoridades electorales

Durante el periodo reportado se verificaron 6 602 promocionales de actores políticos y se comprobó la transmisión de 6 522 (98.79% de cumplimiento inicial). A continuación, se muestran los cumplimientos para autoridades electorales y partidos políticos nacionales y, en su caso, locales.

Tabla 5.a. Cumplimiento por partidos políticos nacionales

	PAN	PRI	PRD	PT	PVEM	MC	morena	Total	
Promocionales verificados	266	248	269	235	219	266	264	1 767	96.56%
Transmitido conforme a pauta	257	238	263	228	204	242	255	1 687	95.47%
Diferente versión	0	0	0	0	0	0	0	0	0.00%
Fuera de horario	6	7	5	5	12	19	6	60	3.40%
Fuera de orden	0	0	0	0	0	0	0	0	0.00%
Promocionales transmitidos	263	245	268	233	216	261	261	1 747	98.87%
No transmitido	3	3	1	2	3	5	3	20	1.13%

Tabla 5.b. Cumplimiento por partidos políticos locales

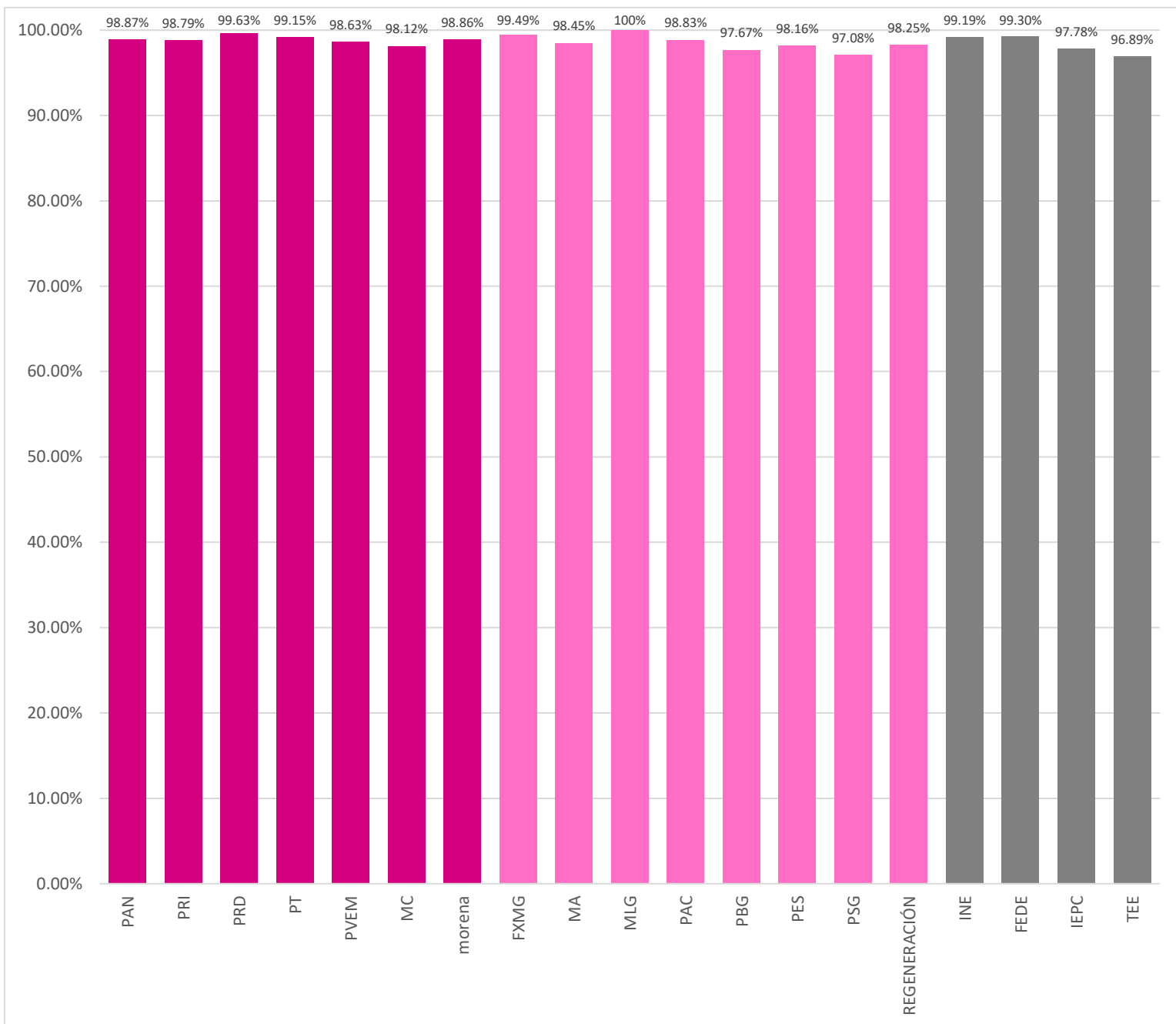
	FXMG	MA	MLG	PAC	PBG	PES	PSG	REGENERACIÓN	Total	
Promocionales verificados	196	194	194	171	215	163	171	229	1 533	76.65%
Transmitido conforme a pauta	188	181	194	165	204	156	159	220	1 467	95.69%
Diferente versión	0	0	0	0	0	0	0	0	0	0.00%
Fuera de horario	7	10	0	4	6	4	7	5	43	2.80%
Fuera de orden	0	0	0	0	0	0	0	0	0	0.00%
Promocionales transmitidos	195	191	194	169	210	160	166	225	1 510	98.50%
No transmitido	1	3	0	2	5	3	5	4	23	1.50%

Tabla 5.c. Cumplimiento por autoridades electorales

	INE	FEDE	IEPC	TEE	Total	
Promocionales verificados	2 459	284	270	289	3 302	85.43%
Transmitido conforme a pauta	2 369	276	250	265	3 160	95.70%
Diferente versión	7	0	0	0	7	0.21%
Fuera de horario	63	6	14	15	98	2.97%
Fuera de orden	0	0	0	0	0	0.00%
Promocionales transmitidos	2 439	282	264	280	3 265	98.88%
No transmitido	20	2	6	9	37	1.12%



Gráfico 2. Cumplimiento por actor político y autoridad electoral



Nota: en color gris se muestran a las autoridades electorales (AE), en rosa oscuro a los partidos políticos nacionales (PPN) y en rosa claro, en su caso, a los partidos políticos locales (PPL).



Promocionales no verificados

Durante el periodo reportado se presentaron 1 093 promocionales no verificados, de los cuales, seis se debieron a fallas técnicas atribuibles al CEVEM sin que esto signifique incumplimiento por parte de las emisoras. Los 1 087 restantes corresponden a fallas técnicas que presentaron las emisoras en sus instalaciones.

Tabla 6. No verificados por actor político

Actor o autoridad	Promocionales pautados	Promocionales no verificados	% no verificados	No verificados por fallas en el CEVEM	% fallas CEVEM	No verificados por factores externos*	% factores externos
PAN	268	2	0.75%	0	0.00%	2	0.75%
PRI	248	0	0.00%	0	0.00%	0	0.00%
PRD	294	25	8.50%	0	0.00%	25	8.50%
PT	265	30	11.32%	0	0.00%	30	11.32%
PVEM	219	0	0.00%	0	0.00%	0	0.00%
MC	268	2	0.75%	0	0.00%	2	0.75%
morena	268	4	1.49%	0	0.00%	4	1.49%
FXMG	268	72	26.87%	0	0.00%	72	26.87%
MA	242	48	19.83%	0	0.00%	48	19.83%
MLG	245	51	20.82%	0	0.00%	51	20.82%
PAC	245	74	30.20%	0	0.00%	74	30.20%
PBG	245	30	12.24%	2	0.82%	28	11.43%
PES	245	82	33.47%	0	0.00%	82	33.47%
PSG	265	94	35.47%	0	0.00%	94	35.47%
REGENERACIÓN	245	16	6.53%	2	0.82%	14	5.71%
INE	2 888	429	14.85%	2	0.07%	427	14.79%
FEDE	317	33	10.41%	0	0.00%	33	10.41%
IEPC	340	70	20.59%	0	0.00%	70	20.59%
TEE	320	31	9.69%	0	0.00%	31	9.69%
Total	7 695	1 093	14.20%	6	0.08%	1 087	14.13%

* Los promocionales no verificados por factores externos corresponden a fallas por factores climatológicos y desastres naturales.



Tabla 7. No verificados por tipo de medio y emisora

Tipo de medio	% No verificados por tipo de medio	Emisora	No verificados por fallas en el CEVEM	No verificados por factores externos	Total
Radio	10.07%	XHAGR-FM-105.5	0	50	50
		XHSE-FM-100.1	0	50	50
		XHACA-FM-96.1	0	50	50
		XHUQ-FM-101.9	0	44	44
		XHAGE-FM-102.3	0	50	50
		XHKOK-FM-88.9	0	50	50
		XHCPEs-FM-97.7	0	30	30
		XHBB-FM-101.5	0	50	50
		XHNQ-FM-99.3	0	50	50
		XHNS-FM-96.9	0	51	51
		XHKJ-FM-89.7	0	50	50
		XHCI-FM-104.7	0	50	50
		XHPA-FM-93.7	0	50	50
		XHAGS-FM-103.1	0	50	50
		XHMAR-FM-98.5	0	50	50
		XHEVP-FM-95.3	0	50	50
Subtotal no verificados (Radio)			0	775	775
TDT	4.13%	XHIXZ-TDT-CANAL25	0	2	2
		XHACZ-TDT-CANAL22	0	38	38
		XHIE-TDT-CANAL14.2	0	39	39
		XHAP-TDT-CANAL32	0	38	38
		XHIZG-TDT-CANAL27	0	1	1
		XHAL-TDT-CANAL23	0	39	39
		XHIE-TDT-CANAL14	0	39	39
		XHAP-TDT-CANAL32.2	0	39	39
		XHIXG-TDT-CANAL28	0	1	1
		XHACC-TDT-CANAL36	3	38	41
		XHACC-TDT-CANAL36.2	3	38	41
Subtotal no verificados (TDT)			6	312	318
Total		6	1 087	1 093	



Excedentes

Durante el periodo reportado se detectaron 29 promocionales excedentes que corresponden a promocionales de partidos políticos y autoridades electorales. La siguiente tabla detalla los datos:

Tabla 8.a. Excedentes por emisora de partidos políticos nacionales

EMISORA	PAN	PRI	PRD	PT	MC	morena	Total general
XHACC-TDT-CANAL36	0	1	0	0	0	0	1
XHACC-TDT-CANAL36.2	0	1	0	0	0	0	1
XHCER-TDT-CANAL24	1	1	0	0	0	0	2
XHCHL-TDT-CANAL28	0	0	0	0	0	1	1
XHCPES-FM-97.7	0	0	1	0	1	0	2
XHCTCP-TDT-CANAL25	0	0	1	0	0	0	1
XHIXZ-TDT-CANAL25	0	0	0	0	0	1	1
XHPCPG-FM-98.1	0	2	0	1	0	0	3
XHTUX-TDT-CANAL29	0	0	0	0	0	1	1
Total general	1	5	2	1	1	3	13

Tabla 8.c. Excedentes por emisora de autoridades electorales

EMISORA	INE	IECM	IEPC	TEE	FEDE	Total general
XHAGE-FM-102.3	1	0	0	0	0	1
XHCTCP-TDT-CANAL25	1	1	0	0	0	2
XHEPI-FM-99.7	6	0	0	0	0	6
XHEZUM-FM-105.1	1	0	0	0	0	1
XHIGA-FM-93.9	0	0	0	1	0	1
XHIG-FM-106.5	1	0	1	0	0	2
XHMAR-FM-98.5	1	0	0	0	0	1
XHXC-FM-96.1	0	0	0	1	1	2
Total general	11	1	1	2	1	16



III. Reprogramaciones

Cumplimiento de reprogramaciones

El cumplimiento de las reprogramaciones se puede reportar un vez cumplido el plazo establecido en la normativa para su transmisión.³ Por lo anterior, este reporte da cuenta del cumplimiento de las reprogramaciones correspondientes al periodo del **1 al 15 de agosto de 2024**.

Tabla 9. Reprogramaciones por emisora

Emisora	Total de reprogramaciones ofrecidas	Subtotal de reprogramaciones transmitidas	Promocional transmitido conforme a la pauta	Promocional transmitido fuera de horario	Promocional transmitido fuera de orden	Promocional transmitido en diferente versión	Reprogramaciones no transmitidas
XHAGE-FM-102.3	6	6	6	0	0	0	0
XHAGS-FM-103.1	4	4	4	0	0	0	0
XHCHG-FM-102.7	4	0	0	0	0	0	4
XHCHL-TDT-CANAL28	1	1	1	0	0	0	0
XHCK-TDT-CANAL20	1	1	1	0	0	0	0
XHDOM-FM-100.9	6	4	4	0	0	0	2
XHDU-TDT-CANAL22	5	5	4	1	0	0	0
XHEPI-FM-99.7	4	0	0	0	0	0	4
XHEZUM-FM-105.1	15	2	2	0	0	0	13
XHIGA-FM-93.9	14	14	12	2	0	0	0
XHIXZ-TDT-CANAL25	23	23	23	0	0	0	0
XHKOK-FM-88.9	1	0	0	0	0	0	1
XHMAR-FM-98.5	4	3	3	0	0	0	1
XHNS-FM-96.9	1	0	0	0	0	0	1
XHPA-FM-93.7	5	1	1	0	0	0	4
XHTXO-FM-92.9	10	7	7	0	0	0	3
XHXC-FM-96.1	17	10	8	2	0	0	7
XHZHO-FM-98.5	7	7	5	2	0	0	0
XHZIH-FM-90.5	1	1	1	0	0	0	0
Total	129	89	82	7	0	0	40

³ De conformidad con los artículos 57 y 62 del Reglamento de Radio y Televisión en Materia Electoral.

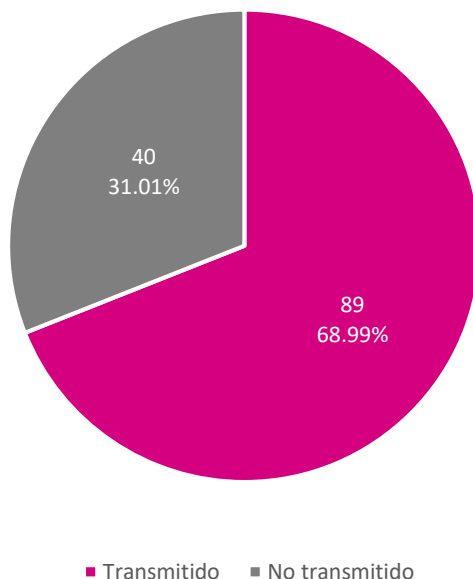


Tabla 10. Reprogramaciones por actor (partidos políticos y autoridades electorales).

Actor	Total de reprogramaciones ofrecidas	Subtotal de reprogramaciones transmitidas	Promocional transmitido conforme a la pauta	Promocional transmitido fuera de horario	Promocional transmitido fuera de orden	Promocional transmitido en diferente versión	Reprogramaciones no transmitidas
PAN	1	1	1	0	0	0	0
PRI	1	1	1	0	0	0	0
PRD	3	3	3	0	0	0	0
PT	6	5	4	1	0	0	1
MC	6	3	3	0	0	0	3
morena	4	2	2	0	0	0	2
PES	7	4	4	0	0	0	3
PAC	10	9	9	0	0	0	1
PSG	6	4	4	0	0	0	2
INE	32	22	21	1	0	0	10
IEPC	14	11	9	2	0	0	3
TEE	7	4	2	2	0	0	3
FEDE	6	4	3	1	0	0	2
FXMG	6	3	3	0	0	0	3
MA	10	4	4	0	0	0	6
MLG	5	5	5	0	0	0	0
PBG	2	2	2	0	0	0	0
REGENERACIÓN	3	2	2	0	0	0	1
Total	129	89	82	7	0	0	40



Gráfico 3. Oficinos de reprogramación por estatus de transmisión



IV. Verificación de datos

A través del SIVeM (<http://monitoreortv.ine.mx/>) y por medio de la red INE se tiene acceso permanente para consultar los testigos de grabación que acreditan y sustentan la información contenida en este informe.