

Informe Estatal de Monitoreo

Dirección de Administración de Tiempos del Estado
en Radio y Televisión



GUERRERO

Del 16 al 30 de septiembre de 2024



Tabla de contenido

I. Alcance del Informe.....	3
Presentación.....	3
Señales monitoreadas en la entidad.....	3
Periodos reportados en el informe.....	4
II. Resultados del monitoreo.....	4
Cumplimiento general.....	4
Cumplimiento por tipo de medio y emisoras.....	5
Cumplimiento por partidos políticos y autoridades electorales.....	7
Promocionales no verificados.....	9
Excedentes.....	11
III. Reprogramaciones.....	12
Cumplimiento de reprogramaciones.....	12
IV. Verificación de datos.....	14



I. Alcance del Informe

Presentación

Se presenta el **informe estatal de monitoreo**¹ de Guerrero para el periodo del 16 al 30 de septiembre de 2024. Su objetivo es dar cuenta del cumplimiento por parte de los concesionarios de radio y televisión monitoreados en los Centros de Verificación y Monitoreo (CEVEM) que cubren la entidad (ver Tabla 1), respecto a la transmisión de los promocionales pautados por partidos políticos y autoridades electorales. Asimismo, incluye un análisis de la presentación de oficios de **reprogramaciones**² y del cumplimiento de estas, correspondiente al periodo del 16 al 31 de agosto de 2024.

Señales monitoreadas en la entidad

La verificación y monitoreo de la transmisión de las 49 señales se realiza a través de 5 CEVEM ubicados en Iguala de la Independencia, Zihuatanejo de Azueta, Acapulco de Juárez, Chilpancingo de los Bravo y Tlapa de Comonfort.

Tabla 1. Distribución de señales por CEVEM

Entidad	CEVEM	Radio		TDT	Total
		AM	FM		
GUERRERO	43-IGUALA DE LA INDEPENDENCIA	0	5	3	8
	44-ZIHUATANEJO DE AZUETA	0	3	4	7
	45-ACAPULCO DE JUAREZ	0	15	8	23
	46-CHILPANCINGO DE LOS BRAVO	0	5	5	10
	47-TLAPA DE COMONFORT	1	0	0	1
	Total	1	28	20	49

¹ En cumplimiento con lo establecido en el artículo 10, inciso r), del Reglamento de Sesiones del Comité de Radio y Televisión.

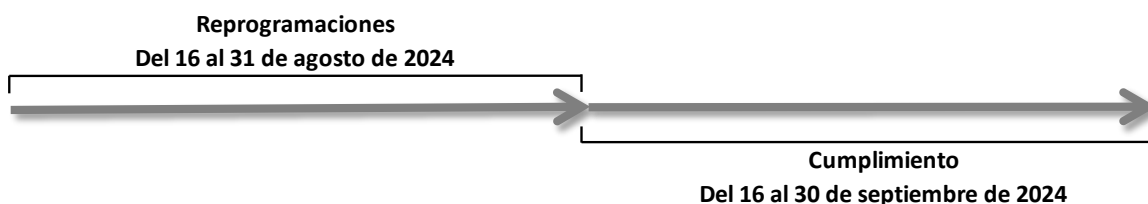
² En términos de lo dispuesto en los artículos 57 y 62 del Reglamento de Radio y Televisión en Materia Electoral.



Periodos reportados en el informe

Este informe da cuenta del cumplimiento de la pauta ordenada por el Instituto Nacional Electoral (INE) durante el periodo del **16 al 30 de septiembre de 2024**, así como del cumplimiento de las reprogramaciones correspondientes al periodo del **16 al 31 de agosto de 2024**; es decir, con un mes de desfase.

Gráfico 1. Periodos reportados en el informe



II. Resultados del monitoreo

Cumplimiento general

En el periodo reportado se registró un cumplimiento acumulado de 97.45%, con la transmisión de 5 888 promocionales de un total de 6 042 verificados. En total, se presentaron 154 promocionales no transmitidos y 27 excedentes.

Tabla 2. Resultados generales

	Total	Porcentaje
Promocionales pautados	7 695	-
Promocionales no verificados	1 653	21.48%
Promocionales verificados	6 042	78.52%
Transmitidos conforme a pauta	5 648	93.48%
Diferente versión	82	1.36%
Fuera de horario	158	2.62%
Fuera de orden	0	0.00%
Promocionales transmitidos	5 888	97.45%
Promocionales no transmitidos	154	2.55%
Promocionales excedentes	27	0.35%



Cumplimiento por tipo de medio y emisoras

Durante el periodo reportado 64.95 de los promocionales verificados corresponden a radio (AM y FM) y 35.05% corresponden a Televisión Digital Terrestre (TDT). Asimismo, analizando el cumplimiento por tipo de medio, en radio se transmitió 96.30% de los promocionales verificados, mientras que en TDT se transmitió 99.58%.

Tabla 3. Distribución de promocionales verificados y cumplimiento por tipo de medio

Tipo de medio	% del total (verificados)	Cumplimiento %
Radio (AM)	100%	96.30%
Radio (FM)	78.10%	
TDT	78.44%	99.58%

Durante el periodo reportado el cumplimiento de las emisoras fue el siguiente:

Tabla 4. Cumplimiento por emisora

No.	Emisora	Nombre Comercial	Pautados	Verificados	Transmitidos	% Cumplimiento
1	XHACA-FM	TRION	180	120	120	100%
2	XHACC-TDT	Azteca 7	135	89	89	100%
3	XHACC-TDT2	A+	135	90	90	100%
4	XHACZ-TDT	NU9VE	135	90	90	100%
5	XHAGE-FM	Mix	180	120	120	100%
6	XHAGR-FM	Radio Fórmula Guerrero	180	120	120	100%
7	XHAL-TDT	Canal 5	135	90	90	100%
8	XHAP-TDT	Las Estrellas	135	90	90	100%
9	XHAP-TDT2	Foro TV	135	90	90	100%
10	XHBB-FM	La Comadre	180	120	120	100%
11	XHCER-TDT	Azteca Uno	135	135	135	100%
12	XHCHG-FM	S/D	180	180	180	100%
13	XHCK-TDT	Las Estrellas	135	135	135	100%
14	XHDU-TDT	Azteca Uno	135	85	85	100%
15	XHEVP-FM	La Bestia Grupera	180	120	120	100%
16	XHIE-TDT	Azteca Uno	135	90	90	100%
17	XHIGG-TDT	Las Estrellas	135	135	135	100%
18	XHIR-TDT	Azteca Uno	135	135	135	100%
19	XHIXG-TDT	Canal 5	135	82	82	100%
20	XHIXZ-TDT	Azteca 7	135	68	68	100%



No.	Emisora	Nombre Comercial	Pautados	Verificados	Transmitidos	% Cumplimiento
21	XHIZG-TDT	Las Estrellas	135	87	87	100%
22	XHMAR-FM	Amor 98.5	180	111	111	100%
23	XHNQ-FM	Exa	180	120	120	100%
24	XHSE-FM	La Mejor	180	120	120	100%
25	XHTUX-TDT	Azteca 7	135	135	135	100%
26	XHIGA-FM	La Kebuena	180	180	179	99.44%
27	XHCHL-TDT	Azteca 7	135	132	131	99.24%
28	XHNS-FM	W Radio	180	120	119	99.17%
29	XEZV-AM	La Voz de la Montaña	105	105	104	99.05%
30	XHIE-TDT2	ADN 40	135	90	89	98.89%
31	XHCER-TDT2	ADN 40	135	135	133	98.52%
32	XHAGS-FM	S/D	180	120	118	98.33%
33	XHPCPG-FM	Imagen	180	180	177	98.33%
34	XHXC-FM	La Kebuena	180	180	177	98.33%
35	XHZHO-FM	FM-Globo 98.5	180	120	118	98.33%
36	XHIG-FM	La Grande de Iguala	180	180	176	97.78%
37	XHUQ-FM	Variedades FM	180	113	110	97.35%
38	XHKOK-FM	Imagen Radio	180	120	116	96.67%
39	XHCTCP-TDT	Imagen TV	135	135	130	96.30%
40	XHCI-FM	Los 40 Acapulco	180	120	115	95.83%
41	XHCHH-FM	D 95	180	180	172	95.56%
42	XHCPES-FM	RTG Radio Guerrero Acapulco	105	70	66	94.29%
43	XHKJ-FM	Vida	180	120	112	93.33%
44	XHPA-FM	Ke buena	180	120	112	93.33%
45	XHTXO-FM	Los 40	180	180	166	92.22%
46	XHEPI-FM	La Bestia Grupera	180	180	163	90.56%
47	XHZIH-FM	Estéreo Vida	180	120	105	87.50%
48	XHEZUM-FM	W	180	180	154	85.56%
49	XHDOM-FM	Oro FM	105	105	89	84.76%

Referente a las **emisoras de bajo cumplimiento**, ninguna se encuentra por debajo de 80%.

Nota: En el presente informe no se incluyen las emisoras XEBB-AM, XHACD-FM, XHNU-FM y XHPO-FM debido a que se encuentran fuera del aire desde el huracán Otis, no se han recibido oficios por parte de las emisoras.



Cumplimiento por partidos políticos y autoridades electorales

Durante el periodo reportado se verificaron 6 042 promocionales de actores políticos y se comprobó la transmisión de 5 888 (97.45% de cumplimiento inicial). A continuación, se muestran los cumplimientos para autoridades electorales y partidos políticos nacionales y, en su caso, locales.

Tabla 5.a. Cumplimiento por partidos políticos nacionales

	PAN	PRI	PRD	PT	PVEM	MC	morena	Total	
Promocionales verificados	125	146	147	188	151	110	122	989	59.26%
Transmitido conforme a pauta	121	139	54	178	147	108	115	862	87.16%
Diferente versión	0	0	74	0	0	0	0	74	7.48%
Fuera de horario	2	5	6	7	0	0	5	25	2.53%
Fuera de orden	0	0	0	0	0	0	0	0	0.00%
Promocionales transmitidos	123	144	134	185	147	108	120	961	97.17%
No transmitido	2	2	13	3	4	2	2	28	2.83%

Tabla 5.b. Cumplimiento por partidos políticos locales

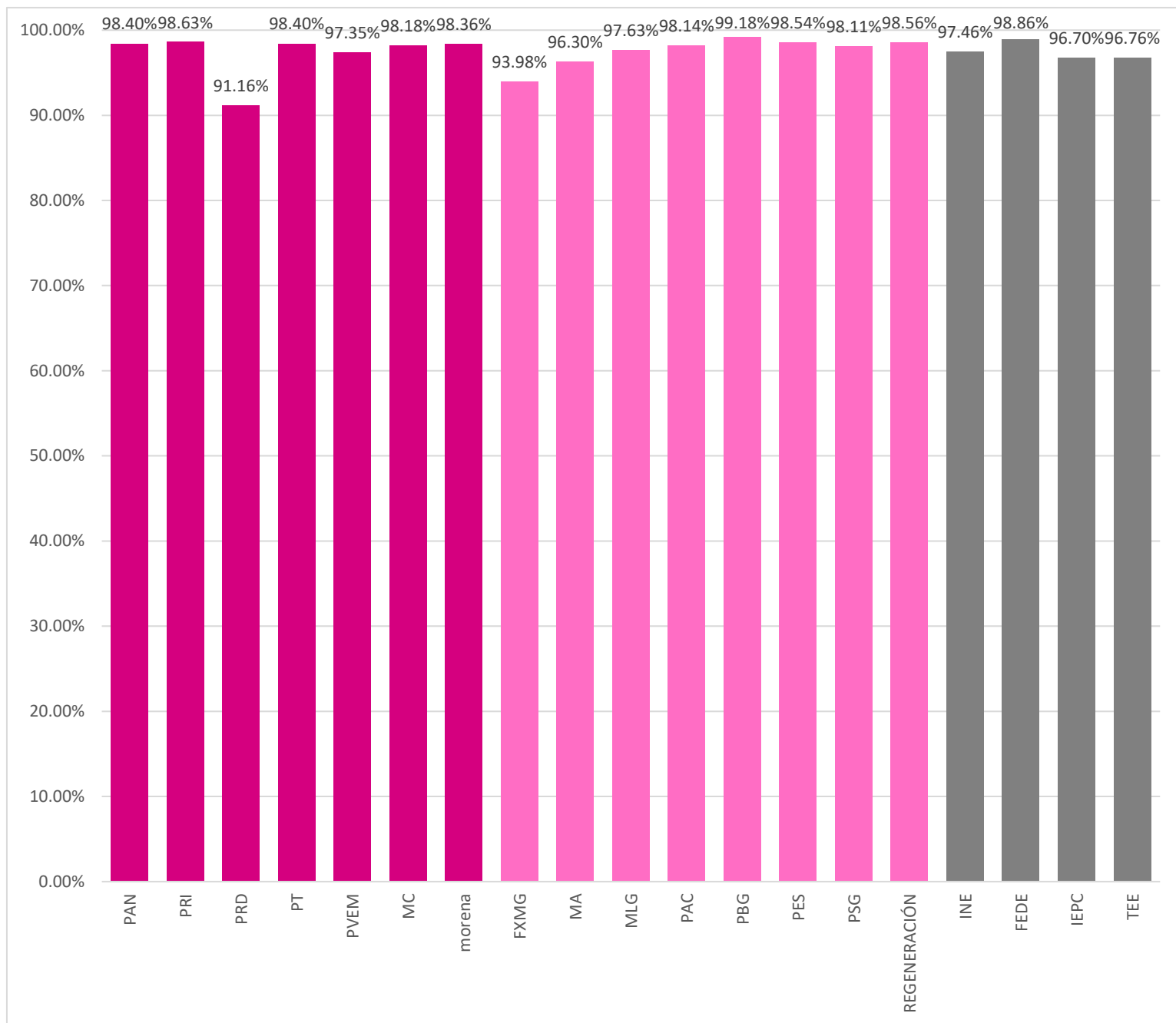
	FXMG	MA	MLG	PAC	PBG	PES	PSG	REGENERACIÓN	Total	
Promocionales verificados	249	216	253	269	243	274	265	208	1 977	93.34%
Transmitido conforme a pauta	225	204	243	259	237	260	250	204	1 882	95.19%
Diferente versión	0	0	0	0	0	0	0	0	0	0.00%
Fuera de horario	9	4	4	5	4	10	10	1	47	2.38%
Fuera de orden	0	0	0	0	0	0	0	0	0	0.00%
Promocionales transmitidos	234	208	247	264	241	270	260	205	1 929	97.57%
No transmitido	15	8	6	5	2	4	5	3	48	2.43%

Tabla 5.c. Cumplimiento por autoridades electorales

	INE	FEDE	IEPC	TEE	Total	
Promocionales verificados	2 323	264	273	216	3 076	78.71%
Transmitido conforme a pauta	2 184	259	256	205	2 904	94.41%
Diferente versión	8	0	0	0	8	0.26%
Fuera de horario	72	2	8	4	86	2.80%
Fuera de orden	0	0	0	0	0	0.00%
Promocionales transmitidos	2 264	261	264	209	2 998	97.46%
No transmitido	59	3	9	7	78	2.54%



Gráfico 2. Cumplimiento por actor político y autoridad electoral



Nota: en color gris se muestran a las autoridades electorales (AE), en rosa oscuro a los partidos políticos nacionales (PPN) y en rosa claro, en su caso, a los partidos políticos locales (PPL).



Promocionales no verificados

Durante el periodo reportado se presentaron 1 653 promocionales no verificados, de los cuales, 1 239 se debieron a fallas técnicas atribuibles al CEVEM sin que esto signifique incumplimiento por parte de las emisoras. Los 414 restantes corresponden a fallas técnicas que presentaron las emisoras en sus instalaciones.

Tabla 6. No verificados por actor político

Actor o autoridad	Promocionales pautados	Promocionales no verificados	% no verificados	No verificados por fallas en el CEVEM	% fallas CEVEM	No verificados por factores externos*	% factores externos
PAN	245	120	48.98%	91	37.14%	29	11.84%
PRI	225	79	35.11%	61	27.11%	18	8.00%
PRD	242	95	39.26%	68	28.10%	27	11.16%
PT	268	80	29.85%	59	22.01%	21	7.84%
PVEM	199	48	24.12%	38	19.10%	10	5.03%
MC	248	138	55.65%	106	42.74%	32	12.90%
morena	242	120	49.59%	92	38.02%	28	11.57%
FXMG	268	19	7.09%	14	5.22%	5	1.87%
MA	265	49	18.49%	36	13.58%	13	4.91%
MLG	268	15	5.60%	8	2.99%	7	2.61%
PAC	271	2	0.74%	0	0.00%	2	0.74%
PBG	245	2	0.82%	0	0.00%	2	0.82%
PES	291	17	5.84%	14	4.81%	3	1.03%
PSG	268	3	1.12%	0	0.00%	3	1.12%
REGENERACIÓN	242	34	14.05%	23	9.50%	11	4.55%
INE	2 980	657	22.05%	501	16.81%	156	5.23%
FEDE	343	79	23.03%	59	17.20%	20	5.83%
IEPC	337	64	18.99%	45	13.35%	19	5.64%
TEE	248	32	12.90%	24	9.68%	8	3.23%
Total	7 695	1 653	21.48%	1 239	16.10%	414	5.38%

* Los promocionales no verificados por factores externos corresponden a fallas por factores climatológicos y desastres naturales.



Tabla 7. No verificados por tipo de medio y emisora

Tipo de medio	% No verificados por tipo de medio	Emisora	No verificados por fallas en el CEVEM	No verificados por factores externos	Total
Radio	13.92%	XHAGR-FM-105.5	60	0	60
		XHSE-FM-100.1	60	0	60
		XHAGE-FM-102.3	60	0	60
		XHZIH-FM-90.5	0	60	60
		XHACA-FM-96.1	60	0	60
		XHKOK-FM-88.9	60	0	60
		XHUQ-FM-101.9	0	67	67
		XHZHO-FM-98.5	0	60	60
		XHCPE-S-FM-97.7	35	0	35
		XHBB-FM-101.5	60	0	60
		XHNQ-FM-99.3	60	0	60
		XHNS-FM-96.9	60	0	60
		XHKJ-FM-89.7	60	0	60
		XHCI-FM-104.7	60	0	60
		XHAGS-FM-103.1	60	0	60
		XHPA-FM-93.7	60	0	60
		XHMAR-FM-98.5	60	9	69
		XHEVP-FM-95.3	60	0	60
		Subtotal no verificados (Radio)			875
TDT	7.56%	XHIXZ-TDT-CANAL25	0	67	67
		XHACZ-TDT-CANAL22	45	0	45
		XHCU-TDT-CANAL22	0	50	50
		XHIE-TDT-CANAL14.2	45	0	45
		XHAP-TDT-CANAL32	45	0	45
		XHCHL-TDT-CANAL28	3	0	3
		XHIZG-TDT-CANAL27	0	48	48
		XHAL-TDT-CANAL23	45	0	45
		XHIE-TDT-CANAL14	45	0	45
		XHIXG-TDT-CANAL28	0	53	53
		XHAP-TDT-CANAL32.2	45	0	45
		XHACC-TDT-CANAL36	46	0	46
		XHACC-TDT-CANAL36.2	45	0	45
		Subtotal no verificados (TDT)			364
Total			1 239	414	1 653



Excedentes

Durante el periodo reportado se detectaron 27 promocionales excedentes que corresponden a promocionales de partidos políticos y autoridades electorales. La siguiente tabla detalla los datos:

Tabla 8.a. Excedentes por emisora de partidos políticos nacionales

EMISORA	PRI	PRD	PT	PVEM	morena	Total general
XHACA-FM-96.1	0	0	1	0	0	1
XHAGE-FM-102.3	0	2	1	0	0	3
XHCHG-FM-102.7	1	0	0	0	0	1
XHCTCP-TDT-CANAL25	0	0	1	0	1	2
XHEPI-FM-99.7	0	0	0	2	0	2
XHPCPG-FM-98.1	1	0	1	1	0	3
XHTXO-FM-92.9	1	0	0	1	0	2
XHUQ-FM-101.9	0	0	1	0	0	1
Total general	3	2	5	4	1	15

Tabla 8.b. Excedentes por emisora de partidos políticos locales

EMISORA	REGENERACIÓN	Total general
XHKOK-FM-88.9	1	1
Total general	1	1

Tabla 8.c. Excedentes por emisora de autoridades electorales

EMISORA	INE	TECDMX	IEPC	TEE	FEPADCEM	Total general
XHAGE-FM-102.3	1	0	0	0	0	1
XHAGR-FM-105.5	1	0	0	0	0	1
XHCER-TDT-CANAL24.2	0	0	0	0	1	1
XHCPES-FM-97.7	1	0	0	0	0	1
XHCTCP-TDT-CANAL25	0	1	0	0	0	1
XHEPI-FM-99.7	1	0	0	0	0	1
XHIGA-FM-93.9	0	0	1	0	0	1
XHNS-FM-96.9	1	0	0	0	0	1
XHPCPG-FM-98.1	1	0	0	0	0	1
XHUQ-FM-101.9	1	0	0	1	0	2
Total general	7	1	1	1	1	11



III. Reprogramaciones

Cumplimiento de reprogramaciones

El cumplimiento de las reprogramaciones se puede reportar un vez cumplido el plazo establecido en la normativa para su transmisión.³ Por lo anterior, este reporte da cuenta del cumplimiento de las reprogramaciones correspondientes al periodo del **16 al 31 de agosto de 2024**.

Tabla 9. Reprogramaciones por emisora

Emisora	Total de reprogramaciones ofrecidas	Subtotal de reprogramaciones transmitidas	Promocional transmitido conforme a la pauta	Promocional transmitido fuera de horario	Promocional transmitido fuera de orden	Promocional transmitido en diferente versión	Reprogramaciones no transmitidas
XHACA-FM-96.1	1	0	0	0	0	0	1
XHACC-TDT-CANAL36	2	2	2	0	0	0	0
XHACC-TDT-CANAL36.2	1	0	0	0	0	0	1
XHAGS-FM-103.1	2	1	1	0	0	0	1
XHAL-TDT-CANAL23	1	1	0	0	0	1	0
XHCER-TDT-CANAL24	1	0	0	0	0	0	1
XHCER-TDT-CANAL24.2	1	1	1	0	0	0	0
XHDOM-FM-100.9	11	5	5	0	0	0	6
XHEPI-FM-99.7	2	0	0	0	0	0	2
XHEZUM-FM-105.1	7	1	1	0	0	0	6
XHIE-TDT-CANAL14.2	1	1	1	0	0	0	0
XHIGA-FM-93.9	2	2	1	1	0	0	0
XHIXG-TDT-CANAL28	1	1	0	0	0	1	0
XHPA-FM-93.7	3	2	2	0	0	0	1
XHPCPG-FM-98.1	13	10	10	0	0	0	3
XHTXO-FM-92.9	1	1	1	0	0	0	0
XHXC-FM-96.1	2	2	2	0	0	0	0
Total	52	30	27	1	0	2	22

³ De conformidad con los artículos 57 y 62 del Reglamento de Radio y Televisión en Materia Electoral.

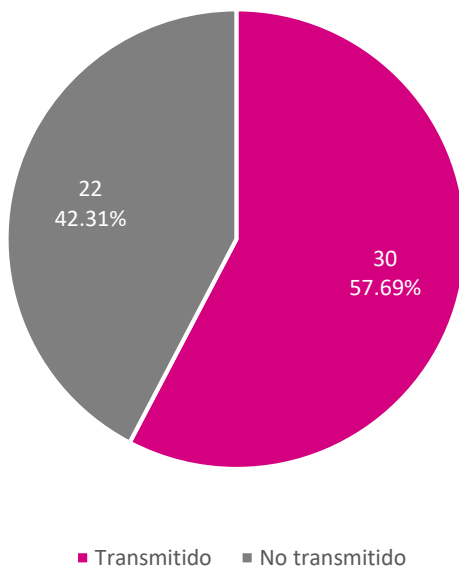


Tabla 10. Reprogramaciones por actor (partidos políticos y autoridades electorales).

Actor	Total de reprogramaciones ofrecidas	Subtotal de reprogramaciones transmitidas	Promocional transmitido conforme a la pauta	Promocional transmitido fuera de horario	Promocional transmitido fuera de orden	Promocional transmitido en diferente versión	Reprogramaciones no transmitidas
PAN	2	0	0	0	0	0	2
PRI	4	2	2	0	0	0	2
PRD	1	1	1	0	0	0	0
PT	2	2	2	0	0	0	0
PVEM	1	1	1	0	0	0	0
MC	3	3	1	0	0	2	0
morena	2	1	1	0	0	0	1
PES	3	2	1	1	0	0	1
PAC	1	0	0	0	0	0	1
PSG	3	2	2	0	0	0	1
INE	14	8	8	0	0	0	6
IEPC	1	0	0	0	0	0	1
TEE	6	4	4	0	0	0	2
FEDE	3	1	1	0	0	0	2
FXMG	1	1	1	0	0	0	0
MA	2	1	1	0	0	0	1
PBG	1	0	0	0	0	0	1
REGENERACIÓN	2	1	1	0	0	0	1
Total	52	30	27	1	0	2	22



Gráfico 3. Oficinos de reprogramación por estatus de transmisión



IV. Verificación de datos

A través del SIVeM (<http://monitoreortv.ine.mx/>) y por medio de la red INE se tiene acceso permanente para consultar los testigos de grabación que acreditan y sustentan la información contenida en este informe.