

# Informe Estatal de Monitoreo

Dirección de Administración de Tiempos del Estado  
en Radio y Televisión

---



**GUERRERO**

Del 16 al 28 de febrero de 2025



## Tabla de contenido

<b>I. Alcance del Informe.....</b>	<b>3</b>
Presentación.....	3
Señales monitoreadas en la entidad.....	3
Periodos reportados en el informe.....	4
<b>II. Resultados del monitoreo.....</b>	<b>4</b>
Cumplimiento general.....	4
Cumplimiento por tipo de medio y emisoras.....	5
Cumplimiento por partidos políticos y autoridades electorales.....	7
Promocionales no verificados.....	9
Excedentes.....	11
<b>III. Reprogramaciones.....</b>	<b>12</b>
Cumplimiento de reprogramaciones.....	12
<b>IV. Verificación de datos.....</b>	<b>14</b>



## I. Alcance del Informe

### Presentación

Se presenta el **informe estatal de monitoreo**<sup>1</sup> de Guerrero para el periodo del 16 al 28 de febrero de 2025. Su objetivo es dar cuenta del cumplimiento por parte de los concesionarios de radio y televisión monitoreados en los Centros de Verificación y Monitoreo (CEVEM) que cubren la entidad (ver Tabla 1), respecto a la transmisión de los promocionales pautados por partidos políticos y autoridades electorales. Asimismo, incluye un análisis de la presentación de oficios de **reprogramaciones**<sup>2</sup> y del cumplimiento de estas, correspondiente al periodo del 16 al 31 de enero de 2025.

### Señales monitoreadas en la entidad

La verificación y monitoreo de la transmisión de las 49 señales se realiza a través de 5 CEVEM ubicados en Iguala de la Independencia, Zihuatanejo de Azueta, Acapulco de Juárez, Chilpancingo de los Bravo y Tlapa de Comonfort.

**Tabla 1. Distribución de señales por CEVEM**

Entidad	CEVEM	Radio		TDT	Total
		AM	FM		
GUERRERO	43-IGUALA DE LA INDEPENDENCIA	0	5	3	8
	44-ZIHUATANEJO DE AZUETA	0	3	4	7
	45-ACAPULCO DE JUAREZ	0	15	8	23
	46-CHILPANCINGO DE LOS BRAVO	0	5	5	10
	47-TLAPA DE COMONFORT	1	0	0	1
	<b>Total</b>	<b>1</b>	<b>28</b>	<b>20</b>	<b>49</b>

<sup>1</sup> En cumplimiento con lo establecido en el artículo 10, inciso r), del Reglamento de Sesiones del Comité de Radio y Televisión.

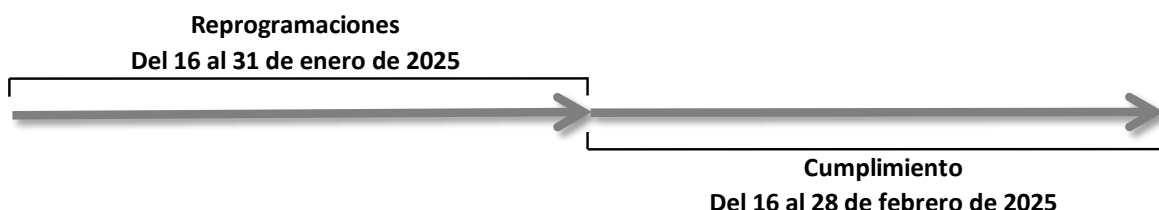
<sup>2</sup> En términos de lo dispuesto en los artículos 57 y 62 del Reglamento de Radio y Televisión en Materia Electoral.



## Periodos reportados en el informe

Este informe da cuenta del cumplimiento de la pauta ordenada por el Instituto Nacional Electoral (INE) durante el periodo del **16 al 28 de febrero de 2025**, así como del cumplimiento de las reprogramaciones correspondientes al periodo del **16 al 31 de enero de 2025**; es decir, con un mes de desfase.

**Gráfico 1. Periodos reportados en el informe**



## II. Resultados del monitoreo

### Cumplimiento general

En el periodo reportado se registró un cumplimiento acumulado de 98.81%, con la transmisión de 6 306 promocionales de un total de 6 382 verificados. En total, se presentaron 76 promocionales no transmitidos y 44 excedentes.

**Tabla 2. Resultados generales**

	Total	Porcentaje
<b>Promocionales pautados</b>	<b>6 669</b>	<b>-</b>
Promocionales no verificados	287	4.30%
<b>Promocionales verificados</b>	<b>6 382</b>	<b>95.70%</b>
Transmitidos conforme a pauta	6 118	95.86%
Diferente versión	18	0.28%
Fuera de horario	170	2.66%
Fuera de orden	0	0.00%
<b>Promocionales transmitidos</b>	<b>6 306</b>	<b>98.81%</b>
Promocionales no transmitidos	76	1.19%
Promocionales excedentes	44	0.66%



### Cumplimiento por tipo de medio y emisoras

Durante el periodo reportado 64.92% de los promocionales verificados corresponden a radio (AM y FM) y 35.08% corresponden a Televisión Digital Terrestre (TDT). Asimismo, analizando el cumplimiento por tipo de medio, en radio se transmitió 98.19% de los promocionales verificados, mientras que en TDT se transmitió 99.96%.

**Tabla 3. Distribución de promocionales verificados y cumplimiento por tipo de medio**

Tipo de medio	% del total (verificados)	Cumplimiento %
Radio (AM)	100%	98.19%
Radio (FM)	95.61%	
TDT	95.68%	99.96%

Durante el periodo reportado el cumplimiento de las emisoras fue el siguiente:

**Tabla 4. Cumplimiento por emisora**

No.	Emisora	Nombre Comercial	Pautados	Verificados	Transmitidos	% Cumplimiento
1	XEZV-AM	La Voz de la Montaña	91	91	91	100%
2	XHACA-FM	TRION	156	132	132	100%
3	XHACC-TDT	Azteca 7	117	116	116	100%
4	XHACC-TDT2	A+	117	98	98	100%
5	XHACZ-TDT	NU9VE	117	117	117	100%
6	XHAGE-FM	Mix	156	156	156	100%
7	XHAGR-FM	Radio Fórmula Guerrero	156	156	156	100%
8	XHAL-TDT	Canal 5	117	116	116	100%
9	XHAP-TDT	Las Estrellas	117	117	117	100%
10	XHAP-TDT2	Foro TV	117	99	99	100%
11	XHCER-TDT	Azteca Uno	117	117	117	100%
12	XHCHH-FM	D 95	156	156	156	100%
13	XHCHL-TDT	Azteca 7	117	117	117	100%
14	XHCI-FM	Los 40 Acapulco	156	132	132	100%
15	XHCK-TDT	Las Estrellas	117	117	117	100%
16	XHCTCP-TDT	Imagen TV	117	116	116	100%
17	XHCU-TDT	Azteca Uno	117	114	114	100%
18	XHIE-TDT	Azteca Uno	117	99	99	100%
19	XHIE-TDT2	ADN 40	117	98	98	100%
20	XHIGA-FM	La Kebuena	156	156	156	100%



No.	Emisora	Nombre Comercial	Pautados	Verificados	Transmitidos	% Cumplimiento
21	XHIGG-TDT	Las Estrellas	117	117	117	100%
22	XHIR-TDT	Azteca Uno	117	116	116	100%
23	XHIXG-TDT	Canal 5	117	112	112	100%
24	XHIXZ-TDT	Azteca 7	117	107	107	100%
25	XHIZG-TDT	Las Estrellas	117	112	112	100%
26	XHKJ-FM	Vida	156	132	132	100%
27	XHNQ-FM	Exa	156	156	156	100%
28	XHPCPG-FM	Imagen	156	156	156	100%
29	XHSE-FM	La Mejor	156	132	132	100%
30	XHTUX-TDT	Azteca 7	117	117	117	100%
31	XHZIH-FM	Estéreo Vida	156	156	156	100%
32	XHMAR-FM	Amor 98.5	156	156	155	99.36%
33	XHTXO-FM	Los 40	156	156	155	99.36%
34	XHXC-FM	La Kebuena	156	152	151	99.34%
35	XHEVP-FM	La Bestia Grupera	156	132	131	99.24%
36	XHCER-TDT2	ADN 40	117	117	116	99.15%
37	XHAGS-FM	S/D	156	156	154	98.72%
38	XHEZUM-FM	W	156	156	154	98.72%
39	XHNS-FM	W Radio	156	156	154	98.72%
40	XHKOK-FM	Imagen Radio	156	132	130	98.48%
41	XHPA-FM	Ke buena	156	132	130	98.48%
42	XHZHO-FM	FM-Globo 98.5	156	156	153	98.08%
43	XHCHG-FM	S/D	156	156	152	97.44%
44	XHEPI-FM	La Bestia Grupera	156	156	152	97.44%
45	XHUQ-FM	Variedades FM	156	156	151	96.79%
46	XHIG-FM	La Grande de Iguala	156	156	150	96.15%
47	XHBB-FM	La Comadre	156	156	148	94.87%
48	XHCPES-FM	RTG Radio Guerrero Acapulco	91	77	68	88.31%
49	XHDOM-FM	Oro FM	91	91	69	75.82%

Referente a las **emisoras de bajo cumplimiento**, una se encuentra por debajo del 80%.



## Cumplimiento por partidos políticos y autoridades electorales

Durante el periodo reportado se verificaron 6 382 promocionales de actores políticos y se comprobó la transmisión de 6 306 (98.81% de cumplimiento inicial). A continuación, se muestran los cumplimientos para autoridades electorales y partidos políticos nacionales y, en su caso, locales.

**Tabla 5.a. Cumplimiento por partidos políticos nacionales**

	PAN	PRI	PT	PVEM	MC	morena	Total	
<b>Promocionales verificados</b>	<b>463</b>	<b>462</b>	<b>475</b>	<b>433</b>	<b>437</b>	<b>429</b>	<b>2 699</b>	<b>95.07%</b>
Transmitido conforme a pauta	447	444	457	420	424	407	2 599	96.29%
Diferente versión	0	0	0	0	0	0	0	0.00%
Fuera de horario	10	10	9	10	6	15	60	2.22%
Fuera de orden	0	0	0	0	0	0	0	0.00%
<b>Promocionales transmitidos</b>	<b>457</b>	<b>454</b>	<b>466</b>	<b>430</b>	<b>430</b>	<b>422</b>	<b>2 659</b>	<b>98.52%</b>
No transmitido	6	8	9	3	7	7	40	1.48%

**Tabla 5.b. Cumplimiento por partidos políticos locales**

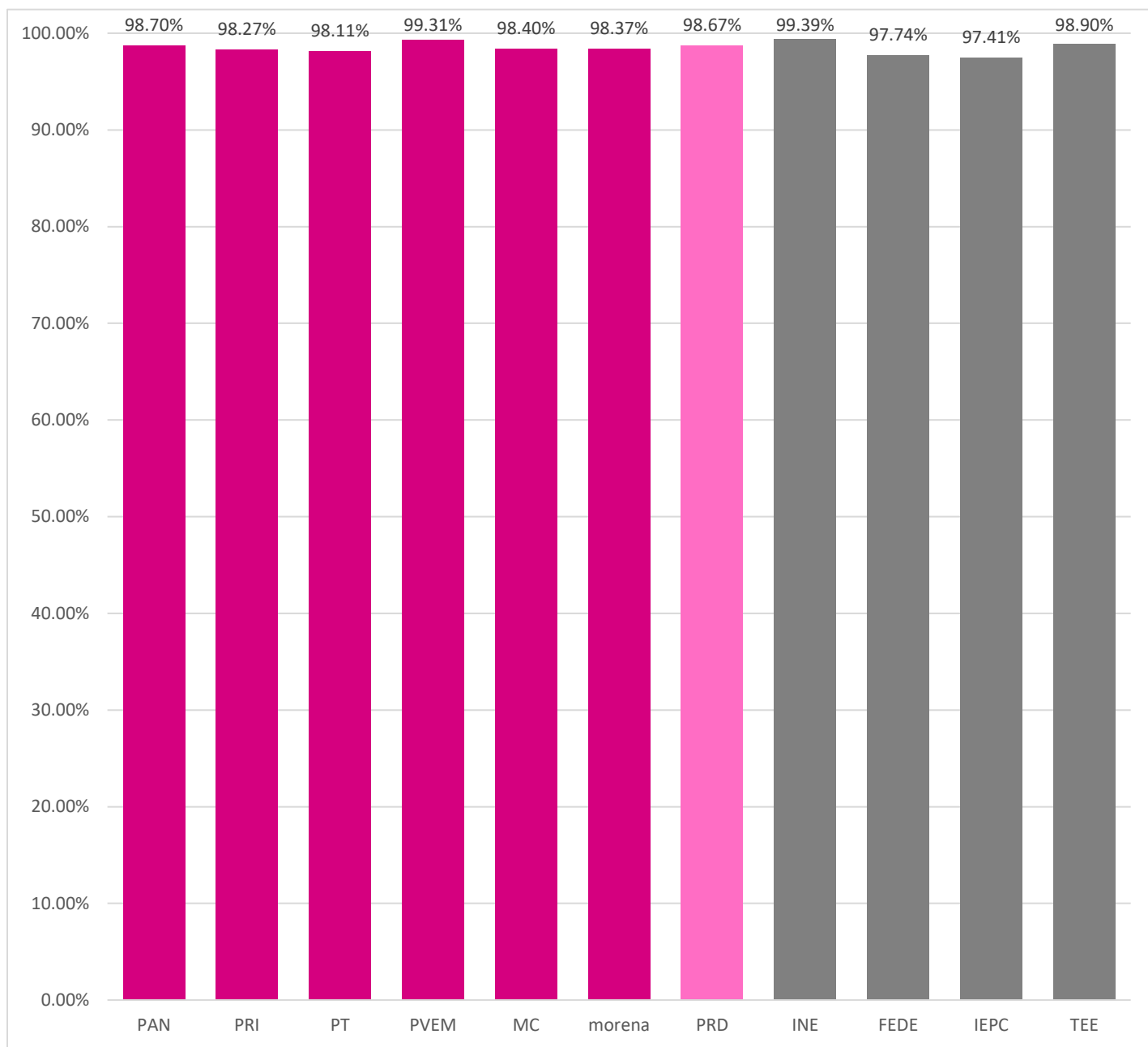
	PRD	Total	
<b>Promocionales verificados</b>	<b>452</b>	<b>452</b>	<b>97.41%</b>
Transmitido conforme a pauta	426	426	94.25%
Diferente versión	0	0	0.00%
Fuera de horario	20	20	4.42%
Fuera de orden	0	0	0.00%
<b>Promocionales transmitidos</b>	<b>446</b>	<b>446</b>	<b>98.67%</b>
No transmitido	6	6	1.33%

**Tabla 5.c. Cumplimiento por autoridades electorales**

	INE	FEDE	IEPC	TEE	Total	
<b>Promocionales verificados</b>	<b>2 461</b>	<b>265</b>	<b>232</b>	<b>273</b>	<b>3 231</b>	<b>95.99%</b>
Transmitido conforme a pauta	2 362	244	225	262	3 093	95.73%
Diferente versión	18	0	0	0	18	0.56%
Fuera de horario	66	15	1	8	90	2.79%
Fuera de orden	0	0	0	0	0	0.00%
<b>Promocionales transmitidos</b>	<b>2 446</b>	<b>259</b>	<b>226</b>	<b>270</b>	<b>3 201</b>	<b>99.07%</b>
No transmitido	15	6	6	3	30	0.93%



**Gráfico 2. Cumplimiento por actor político y autoridad electoral**



**Nota:** en color gris se muestran a las autoridades electorales (AE), en rosa oscuro a los partidos políticos nacionales (PPN) y en rosa claro, en su caso, a los partidos políticos locales (PPL).





## Promocionales no verificados

Durante el periodo reportado se presentaron 287 promocionales no verificados, de los cuales, 264 se debieron a fallas técnicas atribuibles al CEVEM sin que esto signifique incumplimiento por parte de las emisoras. Los 23 restantes corresponden a fallas técnicas que presentaron las emisoras en sus instalaciones.

**Tabla 6. No verificados por actor político**

Actor o autoridad	Promocionales pautados	Promocionales no verificados	% no verificados	No verificados por fallas en el CEVEM	% fallas CEVEM	No verificados por factores externos*	% factores externos
PAN	490	27	5.51%	25	5.10%	2	0.41%
PRI	487	25	5.13%	23	4.72%	2	0.41%
PT	493	18	3.65%	18	3.65%	0	0.00%
PVEM	464	31	6.68%	25	5.39%	6	1.29%
MC	464	27	5.82%	25	5.39%	2	0.43%
morena	441	12	2.72%	12	2.72%	0	0.00%
PRD	464	12	2.59%	7	1.51%	5	1.08%
INE	2 559	98	3.83%	95	3.71%	3	0.12%
FEDE	274	9	3.28%	9	3.28%	0	0.00%
IEPC	245	13	5.31%	13	5.31%	0	0.00%
TEE	288	15	5.21%	12	4.17%	3	1.04%
Total	6 669	287	4.30%	264	3.96%	23	0.34%

\* Los promocionales no verificados por factores externos corresponden a fallas por factores climatológicos y desastres naturales.



**Tabla 7. No verificados por tipo de medio y emisora**

Tipo de medio	% No verificados por tipo de medio	Emisora	No verificados por fallas en el CEVEM	No verificados por factores externos	Total
Radio	2.79%	XHSE-FM-100.1	24	0	24
		XHACA-FM-96.1	24	0	24
		XHKOK-FM-88.9	24	0	24
		XHCPEs-FM-97.7	14	0	14
		XHXC-FM-96.1	4	0	4
		XHKJ-FM-89.7	24	0	24
		XHCI-FM-104.7	24	0	24
		XHPA-FM-93.7	24	0	24
		XHEVP-FM-95.3	24	0	24
Subtotal no verificados (Radio)			186	0	186
TDT	1.51%	XHIXZ-TDT-CANAL25	0	10	10
		XH DU-TDT-CANAL22	0	3	3
		XHCTCP-TDT-CANAL25	1	0	1
		XHIE-TDT-CANAL14.2	19	0	19
		XHIR-TDT-CANAL30	1	0	1
		XHIZG-TDT-CANAL27	0	5	5
		XHAL-TDT-CANAL23	1	0	1
		XHIE-TDT-CANAL14	18	0	18
		XHAP-TDT-CANAL32.2	18	0	18
		XHIXG-TDT-CANAL28	0	5	5
		XHACC-TDT-CANAL36	1	0	1
		XHACC-TDT-CANAL36.2	19	0	19
Subtotal no verificados (TDT)			78	23	101
Total			264	23	287



## Excedentes

Durante el periodo reportado se detectaron 44 promocionales excedentes que corresponden a promocionales de partidos políticos y autoridades electorales. La siguiente tabla detalla los datos:

**Tabla 8.a. Excedentes por emisora de partidos políticos nacionales**

EMISORA	PAN	PRI	PT	PVEM	morena	Total general
XHACA-FM-96.1	0	0	0	1	0	1
XHAGS-FM-103.1	0	0	0	1	0	1
XHBB-FM-101.5	1	1	0	0	1	3
XHEPI-FM-99.7	0	0	1	0	0	1
XHEZUM-FM-105.1	0	0	0	1	0	1
XHIG-FM-106.5	0	0	1	0	0	1
XHMAR-FM-98.5	0	3	4	0	1	8
Total general	1	4	6	3	2	16

**Tabla 8.b. Excedentes por emisora de autoridades electorales.**

EMISORA	INE	IEPC	TEE	Total general
XHACA-FM-96.1	3	0	0	3
XHAGS-FM-103.1	0	0	1	1
XHBB-FM-101.5	4	1	1	6
XHCHG-FM-102.7	3	0	0	3
XHCTCP-TDT-CANAL25	1	0	0	1
XHEPI-FM-99.7	4	0	0	4
XHEZUM-FM-105.1	1	0	0	1
XHIG-FM-106.5	2	0	0	2
XHMAR-FM-98.5	2	0	0	2
XHPCPG-FM-98.1	2	0	0	2
XHTXO-FM-92.9	1	0	0	1
XHXC-FM-96.1	0	0	1	1
XHZHO-FM-98.5	1	0	0	1
Total general	24	1	3	28



### III. Reprogramaciones.

#### Cumplimiento de reprogramaciones

El cumplimiento de las reprogramaciones se puede reportar un vez cumplido el plazo establecido en la normativa para su transmisión.<sup>3</sup> Por lo anterior, este reporte da cuenta del cumplimiento de las reprogramaciones correspondientes al periodo del **16 al 31 de enero de 2025**.

**Tabla 9. Reprogramaciones por emisora**

Emisora	Total de reprogramaciones ofrecidas	Subtotal de reprogramaciones transmitidas	Promocional transmitido conforme a la pauta	Promocional transmitido fuera de horario	Promocional transmitido fuera de orden	Promocional transmitido en diferente versión	Reprogramaciones no transmitidas
XHAGS-FM-103.1	1	1	0	1	0	0	0
XHCK-TDT-CANAL20	1	1	1	0	0	0	0
XHDOM-FM-100.9	6	6	4	0	2	0	0
XHEVP-FM-95.3	1	1	1	0	0	0	0
XHEZUM-FM-105.1	1	1	1	0	0	0	0
XHIGA-FM-93.9	2	2	2	0	0	0	0
XHIR-TDT-CANAL30	4	4	2	0	0	2	0
XHKOK-FM-88.9	1	1	0	0	0	1	0
XHMAR-FM-98.5	2	2	2	0	0	0	0
XHPA-FM-93.7	2	2	2	0	0	0	0
XHUQ-FM-101.9	1	1	1	0	0	0	0
XHZIH-FM-90.5	2	2	2	0	0	0	0
Total	24	24	18	1	2	3	0

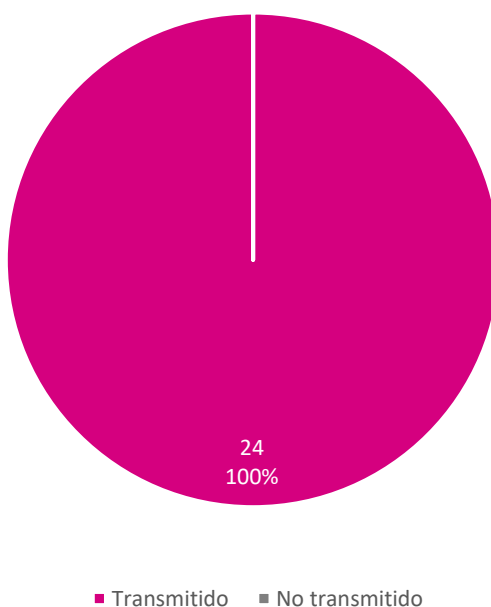
<sup>3</sup> De conformidad con los artículos 57 y 62 del Reglamento de Radio y Televisión en Materia Electoral.



Tabla 10. Reprogramaciones por actor (partidos políticos y autoridades electorales).

Actor	Total de reprogramaciones ofrecidas	Subtotal de reprogramaciones transmitidas	Promocional transmitido conforme a la pauta	Promocional transmitido fuera de horario	Promocional transmitido fuera de orden	Promocional transmitido en diferente versión	Reprogramaciones no transmitidas
PAN	1	1	1	0	0	0	0
MC	3	3	3	0	0	0	0
morena	2	2	2	0	0	0	0
FXMG	3	3	2	0	0	1	0
PAC	1	1	1	0	0	0	0
PRD	1	1	1	0	0	0	0
INE	7	7	6	0	1	0	0
IEPC	1	1	0	1	0	0	0
TEE	2	2	1	0	0	1	0
FEDE	2	2	1	0	0	1	0
MLG	1	1	0	0	1	0	0
Total	24	24	18	1	2	3	0

Gráfico 3. Oficios de reprogramación por estatus de transmisión





#### **IV. Verificación de datos**

A través del SIVeM (<http://monitoreortv.ine.mx/>) y por medio de la red INE se tiene acceso permanente para consultar los testigos de grabación que acreditan y sustentan la información contenida en este informe.